

Rakamlarla Pınar Et

Finansal Göstergeler

(milyon TL)	2010	2009	% Değişim
Toplam varlıklar	353,8	342,5	3,3
Toplam özkaynaklar	281,2	270,4	4,0
Net Satışlar	352,8	307,8	14,6
FAVÖK	40,2	42,2	(4,9)
Dönem Net Kârı	39,5	40,1	(1,3)

Pazar Payları

Dondurulmuş Hazır Gıda (Et)

%58 Lider

Salam

%34 Lider

Sosis

%27 Lider

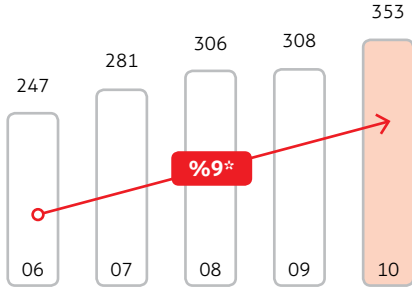
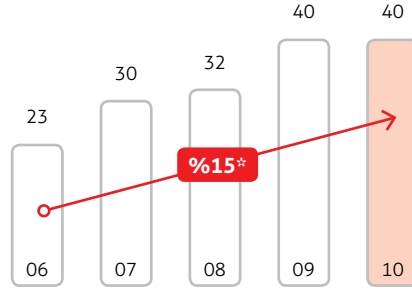
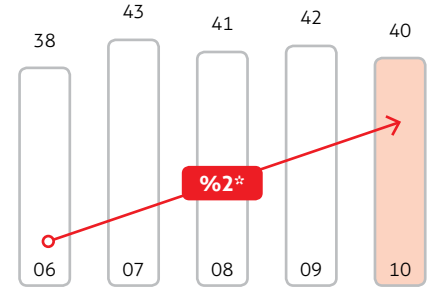
Sucuk

%16 Lider

Toplam Şarküteri

%20 Lider



Net Satışlar (milyon TL)**Net Kâr (milyon TL)****FAVÖK (milyon TL)**

* Yıllık bileşik büyüme oranı (CAGR).

2010 yılında net satışlar %15 artmıştır.

