



20 17

**PINAR SU
FAALİYET
RAPORU**



daha iyi bir yaşam için

Raporun İlgili Olduđu Hesap Dönemi

01.01.2017 - 31.12.2017

Ticaret Unvanı

Pınar Su Sanayi ve Ticaret A.Ş.

Ticaret Sicil ve Numarası

İzmir Ticaret Sicili 45707-K-2016

Kayıtlı Sermaye Tavanı

50.000.000 TL

Çıkarılmış Sermaye

44.762.708,45 TL

İletişim Bilgileri

Merkez

Akdeniz Mah. Şehit Fethi Bey Caddesi

No: 120/101 Konak - İzmir

Tel: (232) 495 00 00

Faks: (232) 484 17 89

Genel Müdürlük

Kemalpaşa Caddesi No: 262 Pınarbaşı - İzmir

Tel: (232) 436 52 50

Faks: (232) 436 56 80

İnternet Sitesi - Sosyal Medya

www.facebook.com/pinarsuofficial

www.twitter.com/pinarsuofficial

www.instagram.com/pinarsuofficial



İÇİNDEKİLER

5	Türkiye'nin Çalışan, Üreten Lider Topluluklarından...
6	Yönetim Kurulu Başkanı'nın Mesajı
8	Yönetim Kurulu
10	Bir Bakışta Pınar Su ve 2017
12	Şirket Profili
14	Rekabet Üstünlükleri
16	Pınar Su Ürünleri
17	Değişen Trendlere Uygun Yenilikler
18	Sektöre Bakış
20	2017 Faaliyetleri
22	Pınar Su Müşterileri ve Tüketicileri
26	2017 Yatırımları
27	Yüksek Kalite
28	Verimlilik Çalışmaları
30	Pınar Su Ailesi
32	Sürdürülebilir Çevre Anlayışı
34	Kurumsal Sosyal Sorumluluk
36	Ödüller ve Sertifikalar
37	Kilometre Taşları
38	Kurumsal Yönetim Uygulamaları Ve Finansal Bilgiler
54	Yönetim Kurulunun Yıllık Faaliyet Raporuna İlişkin Bağımsız Denetçi Raporu
64	Finansal Tablolar Hakkında Bağımsız Denetçi Raporu
128	Yatırımcılara Bilgi



“İçecek firması” olma yolunda yatırım ve çalışmalarına devam eden Pınar Su, pazar ihtiyaçlarını ve trendleri portföyüne yansıtıyor.

Türkiye'nin Çalışan, Üreten, Lider Topluluklarından...

Kuruluşundan bugüne "Durmaksızın çalışmak, üretmek, ülkesine yararlı olmak" prensibiyle hareket eden Yaşar Topluluğu, Türkiye ekonomisine, topluma, çevreye, yaşam kalitesine ve insan sağlığına kurumsal ve etik ilkelerinden ödün vermeksizin değer katıyor. Bugün, 22 şirketi, 24 fabrikası ve tesisi, 2 vakfı ve yaklaşık 7.500 çalışanı ile faaliyet gösteren Türkiye'nin lider şirket gruplarından Yaşar Topluluğu'nun temellerini 1927 yılında, denizcilik malzemeleri ve boya satışı yapmak üzere Durmuş Yaşar tarafından İzmir'de kurulan "Durmuş Yaşar Müessesesi" oluşturuyor.

GIDA VE İÇECEK GRUBU	BOYA GRUBU	TEMİZLİK KAĞITLARI GRUBU	TİCARET VE HİZMET GRUBU	VAKIFLAR
Gıda <ul style="list-style-type: none"> • Pinar Süt • Pinar Et • Yaşar Birleşik Pazarlama • Pinar Foods GmbH • HDF FZCO • Hadaf Foods Industries LLC İçecek <ul style="list-style-type: none"> • Pinar Su Tarım, Hayvancılık ve Balıkçılık <ul style="list-style-type: none"> • Çamlı Yem Besicilik 	<ul style="list-style-type: none"> • Dyo Boya Fabrikaları • Kemipex Joint-Stock Co. • S.C. Dyo Balkan SRL • Dyo Africa Paints and Varnishes LLC 	<ul style="list-style-type: none"> • Viking Kağıt 	<ul style="list-style-type: none"> • Altın Yunus Çeşme • Bintur • Yaşar Dış Ticaret • Yaşar Bilgi İşlem ve Ticaret • Yadex International GmbH • Desa Enerji • Desa Elektrik • Arev Gayrimenkul 	<ul style="list-style-type: none"> • Yaşar Eğitim ve Kültür Vakfı • Selçuk Yaşar Spor ve Eğitim Vakfı

Farklı sektörlerde en çok bilinen markalar

Yaşar Topluluğu'nun ana iş kolları olan gıda, içecek ve boya sektörlerindeki lokomotif markaları Pinar ve DYO, Türkiye'de "tüketici tarafından en çok bilinen markalar sıralaması"nda ilk sıralarda yer alıyor. Gıda, içecek ve boyanın yanı sıra temizlik kağıtları, turizm, dış ticaret ve enerji alanlarında da faaliyet gösteren Yaşar Holding A. Ş. iştiraklerinden Pinar Süt, Pinar Et, Pinar Su, Dyo Boya, Viking Kağıt ve Altın Yunus Çeşme'nin payları, Borsa İstanbul'da işlem görüyor.

Türkiye'ye birçok "İLK"i kazandıran köklü kuruluş

Yaşar Topluluğu, yenilikçi yaklaşımı ile Türkiye'de birçok "ilk"e imza attı:

- İlk boya fabrikası ve markası, DYO
- Uluslararası standartta ilk özel sektör süt fabrikası, PINAR SÜT
- İlk 1.100 yataklı birinci sınıf tatil köyü, ALTIN YUNUS ÇEŞME
- İlk özel sektör kağıt fabrikası, VİKİNG KAĞIT
- İlk tek yönlü ambalajda doğal kaynak suyu, PINAR SU
- İlk özel sektör entegre et tesisi, PINAR ET
- İlk entegre hindi tesisi,
- İlk kültür balıkçılığı tesisi ve ilk kültür balığı üretimi, PINAR DENİZ

Çevreye ve topluma değer veren bir yaklaşım

Üretimden ticarete tüm faaliyetlerinin çevre ve insan üzerindeki olası etkilerini takip edip en aza indirmeyi temel prensiplerinden biri olarak benimseyen Yaşar Topluluğu, tüm kanun ve yönetmeliklere uygun olarak çalışmalarını sürdürüyor. Uzun soluklu kurumsal sosyal sorumluluk projeleri ile eğitime, spora, kültür ve sanata destek sağlayan Topluluk; Yaşar Eğitim ve Kültür Vakfı ve Selçuk Yaşar Spor ve Eğitim Vakfı aracılığıyla birçok projeye imza atıyor. Yaşar Üniversitesi ise Türkiye'nin en başarılı üniversitelerinden olma yolunda gelişim gösteriyor.

12 Kasım 2007'de Birleşmiş Milletler (BM) Küresel İlkeler Sözleşmesi ağına katılan Yaşar Topluluğu, bu kapsamda 2009 ve 2010 yılları için İlerleme Bildirimi Raporu, 2011-2016 yılları için ise Sürdürülebilirlik Raporu yayınladı. Topluluğun Küresel İlkeler Sözleşmesi kapsamında yayınladığı ilerleme bildirimleri ve sürdürülebilirlik raporlarına www.yasar.com.tr adresindeki kurumsal internet sitesinden ulaşılabilir.

2012 yılında BM Kadını Güçlendirme İlkeleri "CEO Destek Beyanamesi"ni imzalayan Topluluk, 2013'te "İş'te Eşitlik Bildirgesi" ile doğru cinsiyet politikaları konusunda da taahhütlerde bulundu.



Yönetim Kurulu Başkanı'nın Mesajı

Pınar Su sürdürülebilir büyüme hedefleri doğrultusunda 2017 yılında Endüstri 4.0 uyumlu üretim tesisleri, yeni ürün kategorileri ve ihracatta artan payı ile büyümesini sürdürdü.

Değerli Hissedarlarımız,

Türk tüketicisini 34 yıl önce ilk defa ambalajda şişelenmiş doğal kaynak suyuyla buluşturan ve Türkiye'nin saygın kurumlarından Yaşar Topluluğu'nun üyesi olan Pınar Su, sektörün lider içecek firmalarından olma vizyonuyla 2017 yılında da çalışmalarına devam etti. Ulusal çaptaki büyük firmalar arasında %100 Türk sermayeli tek oyuncu olan Pınar Su, aynı zamanda 20 ülkeye de ihracat gerçekleştirmektedir.

Pınar Su olarak 2017 yılında da sektördeki tüketim eğilimlerini yakından takip ettik ve buradan elde ettiğimiz verileri üretim çalışmalarına entegre etmeyi sürdürdük. Küresel krizden bu yana yavaş büyüyen dünya ekonomisi ve küresel ticaret, 2017'de yeniden canlandı. Gelişmiş ve gelişmekte olan ülkelerin büyümesinin hızlandığı bu dönemde, dünya ekonomisinde adeta bir bahar havası yaşandı, öyle ki, 2017'de küresel büyüme hızının %3,6'ya ulaşması öngörülüyor. Türkiye ekonomisi de 2017'de büyüme trendi yakaladı. Hem global piyasalardaki rahatlama hem de hükümetin iç talebi artırmaya yönelik aldığı tedbirlerin etkisiyle ilk 9 ayda ekonomimiz %7,4 oranında büyüdü.

2018 yılı için de dünya ve Türkiye ekonomisinde olumlu beklentilere sahibiz. Gelişmiş ekonomiler ve özellikle Avrupa'nın hızlı toparlanması, bu ekonomilere ihracatımızı ve bu ülkelerden Türkiye'ye gelecek turist sayısının artmasını sağlayacak. 2018 yılında küresel gelişmelerden olumlu etkileneceğini öngördüğümüz Türkiye ekonomisinde, iç pazarda "Kredi Garanti Fonu" desteği yavaşlasa da özel sektör tüketim ve yatırım harcamalarının güçlü kalmaya devam edeceğini düşünüyoruz.

Ambalajlı Su Pazarı 5,7 Milyar TL'ye Ulaştı

Bu olumlu hava, hem Türkiye hem global ambalajlı su pazarını iyi yönde etkiledi. Ambalajlı su sektörü, dünyada en hızlı büyüyen sektörlerden biri olarak dikkat çekiyor. Sağlıklı yaşam trendinin etkisiyle ambalajlı su, pek çok gelişmiş ülkede günlük hayatın önemli ihtiyaçları arasında yerini alıyor.

Türkiye'de de PET ambalajlı su pazarı, Nielsen'in verilerine göre 2017 yılında %5,4 büyüme oranıyla alkolsüz içecek pazarının büyümesinde en yüksek katkıyı yaptı. Bu yıl Türkiye'de damacana dahil toplam su pazarının 5,7 milyar TL büyüklüğe ulaştığı tahmin ediliyor. 11,7 milyar litre hacme ulaştığı öngörülen toplam ambalajlı su pazarının 6,4 milyar litresi damacana ve 5,3 milyar litresi ise PET ambalajda tüketiliyor (SUDER).

2017'de yıllık kişi başı ortalama tüketimin 68L'si PET ve cam, 81L'si ise damacana olmak üzere toplam 149 litreye ulaştığı tahmin ediliyor (SUDER). Perakende PET pazarında, bir önceki yıla oranla ciro bazında %19, tonaj bazında ise %12,2 büyüme yakalandı (Nielsen). Üstelik bu pazarda oyuncular %40 kapasite kullanım oranları ile çalışıyor. Bu da sektörün mevcut kapasiteler ile çok ciddi bir büyüme potansiyeline sahip olduğunu gösteriyor. Pınar Su olarak global trendleri ve Türkiye pazarını yakından izleyen, 2018 ve sonrasında sektörde farklı kategorilerde lider içecek firmalarından olma hedefiyle çalışmalarımızı ve yatırımlarımızı hızlandırıyoruz.

Ciromuzu %22 Artırdık

"Pınar Yaşam Pınarım" markası altında Madran, Gökçeağaç, Akçaağaç ve Uludağ kaynaklarından elde ettiğimiz suları, sektör standartlarının çok üzerinde bir hijyen ortamında ve en yüksek kalite standartlarında sunmaya devam ediyoruz.

Rekabet üstünlüklerimiz ve marka gücümüzle Pınar Su olarak Türkiye'nin 4. en büyük markası konumundayız ve indirim marketler hariç %6,14 pazar payına sahibiz (Nielsen).

Talebin her yıl yükseldiği Türkiye ambalajlı su pazarında Şirketimiz, 2017 yılında cirosunu bir önceki yıla göre %22 artırdı. 572 bin ton satış ile ciromuz 198,3 milyon TL'ye yükseldi.

Uludağ Tesisimizde Artan Üretim ve Endüstri 4.0

Bir önceki yıl devreye aldığımız ve Şirket'in üretim kapasitesini %29 artıran Bursa İnegöl Tesisi'nin resmi açılış törenini de 2017 yılı Kasım ayında gerçekleştirdik. 2016'ya göre bu tesisteki üretim miktarı %68 arttı. Bu yeni tesisimiz, günümüzün en modern teknolojik donanımıyla Endüstri 4.0 yönetim sisteminin gereklerine göre tasarlandı.

İhracatta Körfez Bölgesi'ne Odaklandık

20 ülkeye ihracat yapan Şirketimiz, 2017 yılında ihracatta da büyüme gösterdi. Pınar Su'nun 2017 yılında toplam ambalajlı su ihracatı, %8,1 artışla 48 bin tona ulaştı ve 6,23 milyon ABD doları ihracat geliri elde edildi. Toplam satışlarının %11'ini yurt dışı pazarlara gerçekleştiren Pınar Su'nun ihracatında 2017'de %73,2 pay ile İngiltere, Almanya ve çevre Avrupa ülkeleri ilk sırayı aldı. Şirketimiz, bu pazarlarda Türkiye'den ihrac edilen su markaları içinde %28'lik pazar payı ile lider firmalardan biri olma konumunu korudu. 2018 ve sonrasında da Avrupa pazarlarında elde ettiğimiz büyümeyi, kârlı şekilde sürdürmeyi hedefliyoruz.

Ayrıca odaklandığımız bir diğer pazar olan Körfez ülkelerinde de marka bilinirliğimizi artırma çalışmaları yapıyoruz. 2017 yılında bu hedef doğrultusunda bölgeye yaptığımız ihracatı miktarsal bazda %13 ve ciro bazında %31 artırdık.

Limonata ve meyveli maden suları ile güçlü büyüme

Türkiye'nin lider içecek şirketlerinden biri olma vizyonumuz çerçevesinde 2017 yılında meyveli maden suyu lansmanlarımızı gerçekleştirdik. Gazlı içecekler alternatif olarak giderek gelişen maden suyu kategorisi, son 3 yılda Türkiye'de %11 büyüdü. 2013'te girdiğimiz bu kategoride Şirketimizin son 3 yılda büyüme oranı, sektörün çok üzerinde %126 olarak gerçekleşti. Bu büyüme oranıyla Pınar Su, hem pazar payını hem kârlılığını artırdı. 2017'de meyveli maden suyu segmentinde mandalina, misket limonu, nar, kırmızı üzüm ve kavun çeşitleriyle yeni "Pınar Frii" ailesini tüketicilerimizin beğenisine sunduk.

Üretimden ambalajlamaya, kalite kontrolden sevkiyat ve sipariş aşamalarına kadar tüm süreçlerde %100 tüketici memnuniyetini benimseyen Pınar Su olarak ürün portföyümüze 0,25L meyveli maden suyu ve 1L limonata

gibi yeni ürünlerin yanı sıra yenilenen ambalajları da ekledik. Akçaağaç kaynaklı 0,33L pratik kapaklı Şirinler ve artan sağlıklı yaşam trendine cevap veren 0,75L Sporcu Şişe ürünleri pazarda yerini aldı.

Sürdürülebilirlikte Sektör Öncüsüyüz

Pınar Su olarak kârlı ve sürdürülebilir büyüme hedefimize paralel olarak 2017'de verimlilik çalışmaları gerçekleştirdik. Aydın Bozdoğan tesisimizde, 2017 yılında yalın üretim modeline geçtik. Bu modelle enerji, fire, işçilik ve üretim hatlarında verimliliklerimizi yükseltmeyi başardık. Üretim hacmimiz artmış olmasına rağmen bir önceki seneye göre yaklaşık 1,6 milyon kWh daha az enerji kullandık.

Sürdürülebilir çevre anlayışıyla yürüttüğümüz pek çok çalışmayla sektörümüzde öncü konumumuzu devam ettiriyoruz. Pınar Su olarak sürdürülebilir çevreci iş anlayışına katkıda bulunmak ve Yeni Plastik Ekonomisi'nin bir parçası olabilmeyi hedefliyoruz. Ürünlerimizin kaynak tüketimini azaltmak için yoğun çaba sarf ediyoruz. Bu çaba sonucunda su şişelerindeki ambalaj ağırlığını %23 azaltarak toplam plastik kullanımımızı düşürmeyi başardık. Pınar Su ambalajlarında kullanılan PET malzemenin azaltılması sonucu sadece 2017 yılında 2,8 milyon kg plastik tasarrufu sağladık. Tamamen geri dönüştürülebilir olma özelliği ile en sağlıklı plastik türü PET'i üretimden dağıtıma birçok farklı alanda kullanıyoruz. Ürünlerimizin şişelenmesinde yakaladığımız tasarrufun yanında dağıtım ağıımızı da çevreye en az etki yaratacak şekilde iyileştirmeye çalışıyoruz. Bu amaçla ürünlerimizin taşınması sırasında rack ekipmanlarından viyol paletlere geçiş yaptık ve nakliye verimliliği elde ettik. Böylece daha az aracı trafiğe çıkararak gerek karbon salınımı gerekse trafik yükü açısından çevreye olumlu etkide bulunduk.

"Pınar Yaşam Pınarım" markalı ürünlerde çevre ikonu ve son 2,5 yıldaki PET şişe ambalaj malzemesinde gerçekleşen azaltım miktarını gösteren ibareye yer veriyoruz. Sosyal medya iletişimi ile de Şirketimiz, çevresel duyarlılığın artarak sürdürülmesi ve tüketicilerin bu konuda bilgilendirilerek farkındalık oluşturmalarını amaçlıyor. Ürünlerimizin tüketiciye ulaşmasında maliyet düşürülmesine olanak sağlayacak yenilikçi yaklaşımların tüm üretim süreçlerimize entegre edilmesi için çalışmaya devam ediyoruz.

2017 yılında gerçekleştirdiğimiz bütün çalışmalarda katkısı olan tüm çalışanlarımıza ve paydaşlarımıza, desteklerinden dolayı değerli hissedarlarımıza çok teşekkür ederim.

Saygılarımla,

Emine Feyhan Yaşar
Yönetim Kurulu Başkanı

Yönetim Kurulu

EMİNE FEYHAN YAŞAR
YÖNETİM KURULU BAŞKANI



İDİL YİĞİTBAŞI
YÖNETİM KURULU BAŞKAN VEKİLİ



MUSTAFA SELİM YAŞAR
YÖNETİM KURULU ÜYESİ



ALİ YİĞİT TAVAS
BAĞIMSIZ YÖNETİM KURULU ÜYESİ



KEMAL SEMERCİLER
BAĞIMSIZ YÖNETİM KURULU ÜYESİ



YILMAZ GÖKOĞLU
YÖNETİM KURULU ÜYESİ



CENGİZ EROL
YÖNETİM KURULU ÜYESİ



Yönetim Kurulu özgeçmişleri
sayfa 39-40' da yer almaktadır.

Üst Yönetim ve Komiteler

YÖNETİM KURULU VE GÖREV SÜRELERİ

ADI SOYADI	UNVANI	GÖREV SÜRESİ
EMİNE FEYHAN YAŞAR	YÖNETİM KURULU BAŞKANI	30.03.2017 - 1 YIL
İDİL YİĞİTBAŞI	YÖNETİM KURULU BAŞKAN VEKİLİ	30.03.2017 - 1 YIL
MUSTAFA SELİM YAŞAR	YÖNETİM KURULU ÜYESİ	30.03.2017 - 1 YIL
ALİ YİĞİT TAVAS	BAĞIMSIZ YÖNETİM KURULU ÜYESİ	30.03.2017 - 1 YIL
KEMAL SEMERCİLER	BAĞIMSIZ YÖNETİM KURULU ÜYESİ	30.03.2017 - 1 YIL
YILMAZ GÖKOĞLU	YÖNETİM KURULU ÜYESİ	30.03.2017 - 1 YIL
CENGİZ EROL	YÖNETİM KURULU ÜYESİ	30.03.2017 - 1 YIL

Yetki Sınırları:

Gerek Yönetim Kurulu Başkanı ve gerekse Yönetim Kurulu Üyeleri, Türk Ticaret Kanunu'nun ilgili maddelerinde ve Esas Sözleşmemizin 12. ve 13. maddelerinde belirlenen yetkilere haizdirler.

Kurumsal Yönetim Derecelendirme:

Pınar Su'nun kurumsal yönetim derecelendirme notu 2017 yılında yukarı yönlü revize edilerek 10 üzerinden 9,46'ya yükseltilmiştir.

ÜST YÖNETİM

ADI SOYADI	GÖREVİ
HÜSEYİN KARAMEHMETOĞLU	GENEL MÜDÜR
ONUR ÖZTÜRK	MALİ İŞLER VE FINANS DİREKTÖRÜ

DENETİMDEN SORUMLU KOMİTE

ADI SOYADI	GÖREVİ
ALİ YİĞİT TAVAS	BAŞKAN
KEMAL SEMERCİLER	ÜYE

KURUMSAL YÖNETİM KOMİTESİ

ADI SOYADI	GÖREVİ
ALİ YİĞİT TAVAS	BAŞKAN
YILMAZ GÖKOĞLU	ÜYE
CENGİZ EROL	ÜYE
ONUR ÖZTÜRK	ÜYE

RİSKİN ERKEN SAPTANMASI KOMİTESİ

ADI SOYADI	GÖREVİ
KEMAL SEMERCİLER	BAŞKAN
YILMAZ GÖKOĞLU	ÜYE
CENGİZ EROL	ÜYE

Bir Bakışta Pınar Su ve 2017

Pınar Su 2017 yılında büyümeye ve üretmeye devam etti.

Ulusal çaptaki büyük firmalar arasında %100 Türk sermayeli tek firma



2 milyon ton
ÜRETİM KAPASİTESİ



400'den
FAZLA BAYİ



34 yıllık
SEKTÖREL BİRİKİM

4 farklı lokasyonda üretim tesisi



5,7 milyar TL
TÜRKİYE
AMBALAJLI SU SEKTÖRÜ
CİROSU

149 litre
TÜRKİYE'DE
KİŞİ BAŞI AMBALAJLI
SU TÜKETİMİ



198,3 milyon TL
CİRO

%22
CİRO BÜYÜMESİ

13,3 milyon TL
FAVÖK

%11
YURT DIŞI
SATIŞLAR

20
ÜLKEYE
İHRACAT

461
ortalama
çalışan sayısı

20,7 milyon TL
yatırım harcaması

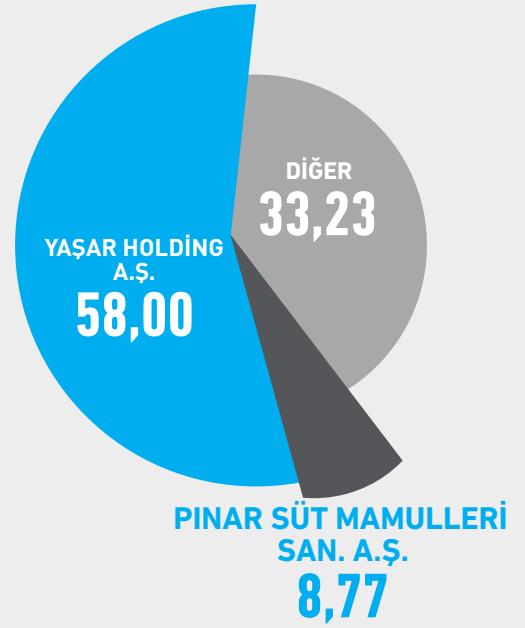


2017 YILI FİNANSAL PERFORMANS

Meyveli maden suları ve Limonata ürünleri lanse edildi.

(Milyon TL)	01.01.2017-31.12.2017	01.01.2016-31.12.2016
Net Satışlar	198,3	162,5
Brüt Satış Kârı	87,2	67,3
Brüt Kâr Marjı	%44,0	%41,4
(Milyon TL)	31.12.2017	31.12.2016
Özkaynaklar	64,0	63,6
Aktifler	247,0	212,6
Toplam Yükümlülükler/Özkaynak Oranı	2,86	2,34

PINAR SU ORTAKLIK YAPISI (%)



Şirket Profili

34 yıl önce Türk tüketicisini ilk defa ambalajda şişelenmiş doğal kaynak suyuyla buluşturan Pınar Su, ulusal düzeyde satış yapan büyük firmalar içerisinde %100 Türk sermayeli tek şirket olarak faaliyetlerini sürdürüyor.

Pay Sahibi	Pay Oranı (%)	Pay Tutarı (TL)
YAŞAR HOLDİNG A.Ş.	58,00	25.961.413,57
PINAR SÜT MAMULLERİ SANAYİİ A.Ş.	8,77	3.927.525,25
DİĞER	33,23	14.873.769,63
Toplam	100,00	44.762.708,45

Pınar Su'nun payları Borsa İstanbul Ana Pazar'da "PINSU" sembolü ile işlem görmektedir.

Şirket sermayesinin tamamı hamiline paylardan oluşurken, Şirket paylarında herhangi bir imtiyaz bulunmamaktadır.

Kaynaktan doluma üretimin her aşamasında suyu fiziksel, kimyasal ve mikrobiyolojik testlerden geçirerek tüketime hazır hale getiren Pınar Su, iç pazarın yanında 20 ülkeye de ihracat yapıyor.

“Pınar Yaşam Pınarım” markası altında Madran, Gökçeaağaç, Akçaağaç ve Uludağ kaynaklarından elde ettiği suları, sektör standartlarının çok üzerinde bir hijyen ortamında ve en yüksek kalitede sunmaya devam ediyor.

İÇECEK ŞİRKETİ OLMA VİZYONU

“İçecek şirketi olma” vizyonu ile çalışmalarını yapılandıran Pınar Su, bu hedef çerçevesinde 2017 yılında, meyveli maden suyu lansmanı gerçekleştirdi. Yine 2017’de limonata pazarına başarılı bir giriş yaparak ürün portföyünü genişletti.

Pınar Su, yakın gelecekte yeni ürün geliştirme çalışmalarına hız vererek yurt içi ve dışında pazar payını daha da artırmaya odaklanıyor.

Global standartlarda ve en son teknolojilerle çalışan tesislere sahip Pınar Su’da ürüne el değmeden dolun yapılıyor. Su, kaynaktaki doğal yapısı bozulmadan ve içeriğindeki mineral dengesi değiştirilmeden Class 100 Isolator ve Clean Room teknolojisi ile üretim sürecine sokuluyor.

Pınar Su, lojistik faaliyetlerinden üretim noktalarına kadar tüm iş süreçlerinde uygulanan uluslararası yüksek standartlarla

sektöre öncülük etmeye devam ediyor. Ulusal ve uluslararası pazarlarda atılım yapan Şirket, tüketici memnuniyetini geliştirme ve sürdürülebilir büyüme hedefiyle çalışmalarına devam ediyor.

TESCİLLENMİŞ KALİTE

Pınar Su, Türkiye’nin TSE belgeli ilk ambalajlı su markası olarak sektörde öncü konumunu sürdürüyor.

Şirket, aldığı sertifikalarla gıda güvenliği, temizlik ve hijyen-sağlık standartları, kalite, çevre, iş sağlığı ve güvenliği ile müşteri memnuniyetine verdiği önemi ortaya koyuyor. Pınar Su, aynı zamanda 2007 yılında Amerikan Ulusal Sanitasyon Kurulu’ndan (NSF) yeterlilik belgesi almaya hak kazanarak kalitesini tescilleyen ilk Türk içecek markası olarak öne çıkıyor.

Gıda güvenliği yeterliliği konusunda hedeflerini yükselten Pınar Su, yakın geçmişte de uluslararası gıda güvenliği standardı olan BRC kapsamında belgelendirildi.



Rekabet Üstünlükleri

Sürekli genişleyen ürün portföyüyle Pınar Su, kurulduğu 1984'ten günümüze benimsediği "koşulsuz müşteri memnuniyeti" prensibi ile çalışmalarına devam ediyor.

BÜYÜYEN ÜRÜN PORTFÖYÜ

- Madran, Gökçeağaç, Akçaağaç ve Uludağ doğal su kaynaklarından tüketicilerin değişen ihtiyaçlarına uygun olarak tasarlanmış farklı ambalaj ve hacimlerdeki SKU'larda üretim
- Sade, aromalı ve meyveli maden suyu portföyü
- Limonata

MARKA BİLİNLİRLİĞİ

- Güçlü marka güvenilirliği
- Superbrands® Türkiye markaları arasında
- Yüksek müşteri memnuniyeti

GENİŞ DAĞITIM VE HİZMET AĞI

- Hedef pazarlara yakın 4 farklı kaynaktan üretim yaparak yakalanan lojistik gücü
- Türkiye genelinde bayilerden oluşan satış ve dağıtım ağı
- Sipariş hattı uygulaması
- "Online" sipariş sistemi
- Mobil sipariş uygulaması
- Kurumsal iş birlikleri

ÜRETİM

- Doğal ve hijyenik koşullarda tüketiciye ulaşan uluslararası standartlara sahip kaynak suyu
- Su kategorisinde tüketicinin tercihlerine göre şekillenen tüm ambalaj seçeneklerinde (pet, polikarbon damacana, cam damacana ve cam) ürün sunabilme yetkinliği
- 34 yıllık sektörel bilgi birikimi
- Clean Room teknolojisi

Güçlü Marka

Marka yönetimi ve pazarlaması konusunda uluslararası bağımsız bir otorite olan Superbrands Türkiye seçici kurul üyelerinin değerlendirmeleri sonucunda Pınar 2017 yılında da Türkiye'nin süper markalarından biri olarak seçildi.



Sürdürülebilir büyüme hedefiyle faaliyetlerine devam eden Pınar Su, Türkiye'nin TSE belgeli ilk ambalajlı su markası olarak sektöre öncülük ediyor.



Pınar Su Ürünleri

MADRAN

0,33L pet şişe
0,50L pet şişe
1,50L pet şişe
5L pet şişe
10L pet şişe
0,33L cam şişe
0,75L cam şişe
19L damacana

GÖKÇEAĞAÇ

0,33L pet şişe
0,50L pet şişe
1,50L pet şişe
5L pet şişe
10L pet şişe

AKÇAAĞAÇ

0,20L bardak
0,25L bardak
0,33L pet şişe
0,33L Şirinler
0,50L pet şişe
0,75L sporcu şişe
1L pet şişe
1,50L pet şişe

ULUDAĞ

0,50L pet şişe
5L pet şişe
10L pet şişe
15L cam damacana
19L damacana

PINAR MADEN SUYU

0,20L sade maden suyu
0,20L aromalı maden suyu
0,25L Pınar Frii meyveli maden suyu

PINAR LİMONATA

1L limonata

En Kaliteli Kaynaklardan Gelen Sağlık

Pınar Madran

Sülfat 7,9 mg/L
Sodyum 4,9 mg/L
Klorür 3,6 mg/L
pH 6,8
İletkenlik 60 µS/cm

Pınar Gökçeağaç

Sülfat 7,7 mg/L
Sodyum 5,6 mg/L
Klorür 1 mg/L
pH 8,2
İletkenlik 130,3 µS/cm

Pınar Akçaağaç

Sülfat 2,2 mg/L
Sodyum 1,5 mg/L
Klorür 2,0 mg/L
pH 8,01
İletkenlik 218 µS/cm

Pınar Uludağ

Sülfat 3,69 mg/L
Sodyum 2,66 mg/L
Klorür 0,80 mg/L
pH 7,76
İletkenlik 54,6 µS/cm





Değişen Trendlere Uygun Yenilikler

2017 yılında farklı içecek kategorilerinde üretime başlayan Pinar Su, portföyüne eklediği yeni ürünlerle değişen tüketici taleplerine yanıt veriyor.

Yurt dışında ve Türkiye'de tüketici trendlerini yakından takip eden Pinar Su, 2017'de üst üste pek çok yeniliğe imza attı.

Üretimden ambalajlamaya, kalite kontrolden sevkiyat ve sipariş aşamalarına kadar tüm süreçlerde %100 tüketici memnuniyetini benimseyen Şirket, 2017 yılında portföyüne 0,25L meyveli maden suyu Pinar Frii, 1L limonata, Akçaağaç kaynaklı 0,33L pratik kapaklı Şirinler ve artan sağlıklı yaşam trendine cevap veren 0,75L Sporcu Şişe ürünlerini ekledi.

Şirinler ürünü, hedef kitlesi olan çocuklara su içmeyi sevdirmeye amacıyla yepyeni bir görünüm kazandı. Yeni ürün, Şirinler'in renkli dünyasını 0,33L şişeye taşıdı.

Sporcuları hedefleyen Pinar Yaşam Pınarım Sporcu Şişe, ergonomik yeni şişe tasarımı, pratik kapağı ve farklı etiketli tasarımıyla Pinar Su ailesine katıldı.

Şirket meyveli maden suyu segmentini de portföyüne dahil etti. Böylece mandalina, misket limonu, nar, kırmızı üzüm ve kavun çeşitleriyle Pinar Frii ailesini, ünlü tasarımcı Defne Koz tarafından tasarlanan şişeleriyle tüketicilerin beğenisine sundu.

Pinar Su "içecek şirketi olma" vizyonuyla, 2017 yılında yeni bir kategoriye adım attı ve limonata pazarında yerini aldı.

Bu adımlarla pazardaki konumunu daha da güçlendiren Pinar Su, 2018 yılında da sürekli geliştirilen teknolojik altyapısıyla mevcut ve yeni içecek kategorilerinde yakaladığı tüketici memnuniyetini daha yukarı taşıma amacıyla çalışmalarını sürdürecektir.





Sektöre Bakış

Dünyada en hızlı büyüyen sektörlerden biri olan ambalajlı su sektörü, tüketicilerin ihtiyaçlarına ve alışkanlıklarına paralel olarak yeniden şekilleniyor.

Sağlıklı yaşam trendinin etkisiyle birçok gelişmiş ülkede ambalajlı su, günlük yaşamın vazgeçilmezleri arasına girdi. Özellikle sağlıklı yaşam bilinciyle şekerli-gazlı içeceklerden uzaklaşmak isteyen tüketicilerin tercihleri, son yıllarda global pazarlarda sporcu içeceği, soğuk çay, ambalajlı su, enerji içeceği ve aromalı su kategorilerinin büyümesini sağlıyor.

Tüm bu global trendleri ve Türkiye pazarını yakından izleyen Pınar Su, 2018 ve sonrasında sektörde farklı kategorilerde lider içecek firmalarından biri olma hedefiyle çalışmalarını hızlandırıyor.

Ambalajlı su pazarı, Türkiye'deki güçlü büyümesi ile yabancı şirketlerin yatırım yaptığı gözde sektörlerden biri haline geldi. Türkiye'de 2017 yılında ambalajlı su sektörü %8,9 büyüme oranıyla, alkolsüz içecek pazarının tonaj büyümesinde en yüksek katkıyı gerçekleştirdi (Nielsen).

5,7 MİLYAR TL'LİK PAZAR

Ambalajlı Su Üreticileri Derneği (SUDER), 2017 yılında Türkiye'de ambalajlı su pazarının toplam 5,7 milyar TL'lik büyüklüğe ulaşmasını bekliyor. Hacminin yaklaşık 11,7 milyar litreye ulaştığı öngörülen pazarda, bu rakamın 6,4 milyar litresi damacana satışlarından, 5,3 milyar litresi ise pet ürünlerinden oluşuyor.

2017 yılında, bir önceki yıla oranla pet pazarında tonaj bazında %8,2 büyüme bekleniyor. Diğer taraftan damacana pazarının tonaj bazında %0,8 küçülmesi öngörülüyor. (SUDER)

Bu hızlı gelişen pazarda 2017'de yıllık kişi başı ortalama su tüketiminin 68 litresi pet ve cam, 81 litresi damacana olmak üzere toplam 149 litreye ulaştığı tahmin ediliyor (SUDER).

Ambalajlı su sektöründe mevcut endüstriyel kapasite kullanım oranının %40 seviyelerinde olduğu göz önüne alındığında, Türkiye'de ambalajlı su tüketiminin artması durumunda sektör, mevcut kurulu kapasite ile bu ihtiyacı rahatlıkla karşılayabilecek durumda bulunuyor (SUDER).

Ayrıca Pınar Su ürün portföyünde de payı giderek artan gazlı içecekler alternatif olarak gelişen maden suyu kategorisi, son 3 yılda Türkiye'de büyüme kaydediyor (Nielsen).



572 bin

TON TOPLAM SATIŞ

198,3
milyon TL
NET SATIŞ GELİRİ**6,23**
milyon
ABD Doları
TOPLAM İHRACAT

2017 Faaliyetleri

Sektördeki gelişmeleri yakından takip eden Pınar Su, müşteri ihtiyaçlarını da odağına alarak yerel ve küresel pazarlarda pazar payını artırmayı hedefliyor.

Sektörde Pınar Su'nun yeri

Pınar Su, ulusal düzeyde satış yapan büyük firmalar içerisinde %100 Türk sermayeli tek şirket olarak faaliyetlerini sürdürüyor.

Sektörde yakaladığı rekabet üstünlükleri ve marka gücüyle Pınar Su, Türkiye iç pazarında 4. en büyük marka. Şirket'in %6,14 ciro pazar payı bulunuyor (İndirim marketleri hariç, Nielsen).

Almanya, çevre Avrupa ülkeleri ve İngiltere'ye Türkiye'den ihraç edilen su markaları içerisinde %28'lik pazar payı ile Pınar Su lider firmalardan biri olma durumunu devam ettiriyor. Şirket, Türkiye'nin toplam su ihracatının ise %13,63'ünü gerçekleştiriyor.

Pınar Su, 2017 yılında değişen tüketici ihtiyaçlarına yanıt vermek odaklı yeni bir kategoride üretime başladı ve 1L limonatayı piyasaya sundu. Yıl içinde ürün portföyüne katılan 0,25L meyveli maden suyu Pınar Frii ailesi de mandalina, misket limonu, nar, kırmızı üzüm ve kavun çeşitleriyle tüketicilerle buluştu.



Şirket, 2017 yılını %22 seviyesinde bir büyümeyle 198,3 milyon TL ciro ile tamamlarken %2'lik bir tonaj büyümesi gerçekleşti.

Pınar Su'nun yeni ürünler ile genişlettiği maden suyu kategorisinin son üç yıldaki büyümesi %126'ya ulaştı. Bu büyüme oranıyla Şirket'in pazar payı da artış gösterdi. Diğer taraftan cam su ürünlerinin payı da her sene artış göstermeye devam ediyor. 2017 yılında cam ürünlerin cirosu bir önceki yıla göre %54 oranında arttı. Şirket satışlarının %66'sını halen PET ürünler oluştururken, satışların %72'si Pınar Su bayileri kanalıyla gerçekleşti.

Bir önceki yıla göre Pınar Su'nun brüt ve faaliyet kâr marjlarında da artış yaşanırken 13,3 milyon TL FAVÖK elde edildi.



20 ÜLKEYE İHRACAT

Pınar Su'nun 2017 yılında 20 ülkeye yaptığı toplam ambalajlı su ihracatı, 48 bin tona ulaşırken, ihracat geliri de 6,23 milyon ABD doları olarak gerçekleşti. Pınar Su, 2017 yılında ABD, Almanya, Azerbaycan, BAE, Bahreyn, Belçika, Çek Cumhuriyeti, Irak, İngiltere, İrlanda, İsrail, İsviçre, Katar, KKTC, Kosova, Kuveyt, Malta, Romanya, Singapur ve Suudi Arabistan pazarlarına ihracat gerçekleştirdi.

Yeni pazar yaratma çalışmalarına hız kesmeden devam eden Pınar Su, 2017 yılı ihracatında bir önceki yıla göre tonajda %8,1 ve ciroda %24,3 oranında artış yakaladı. Toplam satışlarının %11'ini yurt dışı pazarlara gerçekleştiren Şirket'in ihracat rakamlarında 2017'de %73,2 pay ile İngiltere, Almanya ve çevre Avrupa ülkeleri ilk sırayı aldı.

2017 yılında ihracatta 0,5L ve 1,5L pet şişe ürünleri, lokomotif ürünler olarak öne çıktı.

İhracat gelirlerini artırma odağıyla hareket eden Pınar Su, bu amaçla tüm dünyada ülke mevzuatları ve başta Çin ve diğer Asya pazarları olmak üzere bölgesel trendlere uygun olarak yeni tasarıma sahip ambalaj çalışmalarını da hayata geçiriyor.

%11

**İHRACATIN SATIŞLAR
İÇİNDEKİ PAYI**

%22

CİRO BÜYÜMESİ

Pınar Su Müşterileri ve Tüketicileri

Marka iletişimde "güven, doğallık, aile bağı" değerlerini vurgulayan Pınar Su, portföyüne yeni eklenen ürünleri, çeşitlenen ve iyileştirilen hizmetleriyle tüketicilerine en iyisini sunmak için çalışıyor.



Büyüme stratejisinin odağına rekabetçi pazarlama ve iletişim çalışmalarını alan Pinar Su, hem 2017'de sunduğu yeni ürünleri hem de mevcut geniş portföyüyle giderek artan müşteri kitlesine en iyi ürünü sunma hedefiyle çalışmalarını sürdürüyor.

Özellikle kadınlar başta olmak üzere 25-45 yaş arası ABC1 sosyoekonomik statü (S.E.S) grubunu hedef kitle olarak belirleyen Şirket, tüketicilere su kategorisinde 14 çeşit, maden suyu kategorisinde 9 çeşit ve yeni limonata kategorisinde 1L'lik tek çeşitle ürünlerini sunuyor.

Farklı kullanım ihtiyaçlarına göre, ev içi tüketicilere özel 19L polikarbon damacana ve 2016 yılında lanse edilen 15L cam damacana çözümleri de bulunuyor. Pinar Su, ev dışı tüketim için de yine farklı hacimdeki cam ve pet ürünlerini tüketicilerle buluşturuyor.

Şirket, 2017 yılında içecek sektöründe yeni girdiği alanlarla öne çıkmayı başardı. Pazarı ilk defa 2013 yılında sunulan Pinar Maden Suyu ailesi, 2017 yılında meyveli maden suyu ürünleriyle büyüdü. Şirket, meyveli maden suyu segmentine aynı anda pek çok ürünle giriş yaparak rekabette öne çıktı.

Pinar Su, "içecek şirketi olma" vizyonuyla bir adım daha atarak 2017'de ilk defa limonata pazarına giriş yaptı.

PINAR YAŞAM PINARIM DOLUM TESİSLERİ

ULUDAĞ

Yeni yatırımla Bursa-İnegöl'de kurulan Pinar Su Uludağ Tesisi, yerleşim bölgelerinden yaklaşık 1.600 metre yükseklikte yer alıyor. Kaynak, 3,5 Fr sertlik derecesiyle nitelik ve lezzet açısından Türkiye'nin en kaliteli kaynaklarından biri olma özelliğine sahip.

MADRAN

Yerleşim bölgelerinden yaklaşık 1.000 metre yükseklikte yer alan Aydın-Bozdoğan'da faaliyet gösteren Pinar Su Madran Kaynağı, 1,65 Fr sertlik derecesine sahip. Bu özellikleri ile Türkiye'nin en kaliteli kaynaklarından biri olarak gösteriliyor.

AKÇAAĞAÇ

Isparta-Eğirdir'de kent merkezinden ve sanayi atıklarından tamamen uzakta bulunan Akçaağaç kaynağından elde edilen su; düşük sodyum, özel magnezyum ve kalsiyum değerleri taşıyan mineral içeriği ile insan metabolizmasının dengesini korumaya yardımcı oluyor.

GÖKÇEAĞAÇ

Sakarya-Hendek'te bulunan Gökçeağaç Kaynağı, el değmemiş yeşillikler içinde bir coğrafyada yer alıyor.



REKABETÇİ PAZARLAMA STRATEJİSİ

Yeni ürünlerle pazardaki yerini sağlamlaştıran Pınar Su, 2017 yılında pazarlama alanında önemli çalışmaları hayata geçirdi.

En önemli referansını "Pınar" markasının gıda ve içecek sektöründeki gücü ve saygınlığından alan Pınar Su, marka iletişiminde "güven, doğallık, aile bağı" gibi önem verdiği değerlerin altını çizmeyi tercih ediyor. Aynı zamanda marka bilinirliğinde tüketicilerine sağladığı sağlıklı ve lezzetli suyun niteliklerini de öne çıkarıyor.

Her yıl güçlendirdiği satış ve dağıtım ağıyla sektörde rekabetçi bir pazarlama politikası izleyen Pınar Su, sürekli yenilerini kattığı ürün ve hizmetlerle pazardaki pozisyonunu geliştiriyor.

Bu kapsamda Şirket 2017'de ürün portföyüne yeni olarak limonata kategorisini ekledi. Satış ve dağıtım ağı tarafında ise mobil uygulamada geliştirmelere devam edildi.

Pazarlama stratejisi doğrultusunda gerçekleştirilen başlıca çalışmalar:

- Pınar Su, hedeflere birlikte ulaşmak ve değer yaratmak amacıyla düzenlediği bayi toplantısıyla 2017 yılı önceliklerini iş ortaklarıyla paylaştı.
- "Pınar Yaşam Pınarım Şiriner" ürününün lansmanını gerçekleştirdi. Lansman kapsamında düzenlenen "Şiriner Kayıp Köy" filminin galası ile 3 milyon kişiye ulaşıldı. Ayrıca lansmanı takiben televizyonda çocuk kanallarında ve sinemalarda reklam filmi yayınlandı.



- Sporcu Şişe ürününün bilinirliğini artırmak amacıyla, TBF sponsorluğu kapsamında yazılı, görsel, dijital iletişim ve saha aktivasyon desteği verildi. Bunun yanı sıra A Milli Basketbol Takım oyuncularını ve sosyal medya fenomenlerine ürün kiti gönderilerek, ürünle tanışmaları sağlandı. Bu çalışmalar sayesinde, 9 milyon kişi Sporcu Şişe ürününden haberdar oldu.
- Sosyal medya üzerinden yapılan yarışmalar ve reklamlar sayesinde marka ile tüketici arasındaki etkileşim artırıldı.
- "Pınar Su Mobil Sipariş Uygulaması" üzerinden tüketici deneyimini odağına alan Şirket, yapılan güncelleme ve iyileştirmelerle uygulamasını daha kullanıcı dostu hale getirdi.
- Portföye yeni eklenen "Pınar Frieri" meyveli maden suyu ailesini tüketicilere tanıtmak amacıyla İzmir Çeşme'de seçili plajlarda lansman organizasyonları düzenlendi.
- Ev içi tüketimi tercih eden müşterilere yönelik damacana ürünlerinde, yıl boyu rekabette ön plana çıkacak kampanyalar yapıldı. Radyo, açık hava, gazete ve dijital kanallarda tüketici ile sürekli iletişim sağlandı.

YENİLENEN PINAR SU SİPARİŞ HATTI

2017 yılında Pınar Su internet sitesi güncellendi. Pınar Su, hem mevcut müşterilerin memnuniyetinin artırılması hem de yeni müşteri kazanılması hedefiyle internet kanalına ve Çağrı Merkezi (Pınar Su Sipariş Hattı) yönetimine özel önem gösteriyor.

Türkiye'nin her noktasından tek bir telefon numarası, **444 99 00**, ile Pınar Su'ya hızla ulaşan tüketiciler, ilgili bölge bayisine yönlendiriliyor. Bu şekilde müşterilerin hızlı ve etkin hizmet alması sağlanıyor.

Pınar Su Mobil Sipariş Uygulaması'nda kullanıcı dostu bir



uygulama yaratmak adına sürekli güncellemeler yapıyor. Bu anlayışla tüketicilere tek tuşla sipariş, son sipariş tekrarı ve ileri tarihli sipariş kolaylığı sunuluyor.

Tüm bu çalışmalar sonucu dijital kanalların Pınar Su sipariş kanalları içerisinde payı 2017 yılında 2 katına çıktı. Dijital kanallardan gelen siparişlerin Sipariş Hattı içinde payı 2016 yılı sonunda %6 iken, 2017 yılında %12'ye yükseldi.

PINAR İLETİŞİM MERKEZİ

Türkiye'nin her yerinden alan kodu çevirmeden aranabilen **444 76 27** no'lu Pınar İletişim Merkezi (PİM) ile şirket, "Önce Tüketicilerimiz ve Müşterilerimiz" ilkesinden taviz vermeden müşteriyle sürekli iletişim halinde çalışıyor.

Pınar İletişim Merkezi'ne gelen istek ve öneriler şirket içinde titizlikle incelenip değerlendiriliyor. PİM'e gelen müşteri talep ve şikâyetleri, haftanın yedi günü 07:00-23:00 saatleri arasında operatörler tarafından canlı olarak yanıtlanıyor. Bu merkezde 2017 yılı verilerine göre çağrı karşılama başarı oranı %92. Çağrılarının %88'i 15 saniye içinde yanıtlanıyor.

Bu başarılı oranlar, 2017 yılı tüketicilerle gerçekleştirilen memnuniyet anketine de yansıyor. Anket sonuçlarına göre müşteri memnuniyeti oranı %92 olan Pınar İletişim Merkezi'ne aynı zamanda twitter.com/InfoPinar adresinden de ulaşılabilir. PİM, resmi Twitter hesabıyla sosyal medya üzerinden gelen istek ve önerileri de inceleyip çözüme kavuşturarak tüketicilere hızla yanıt veriyor.

400 BAYİYİ AŞAN HİZMET AĞI

Her zaman ulaşılabilir olma prensibini benimseyen Pınar Su, yasal standartlarını sürekli denetlediği 400'ü aşkın pet ve damacana bayisi ile çalışıyor.

Şirket, yenilenen bayi teknolojik altyapısı ile müşterilerine çok daha dinamik ve servis kalite seviyesi denetlenebilir bir hizmet sunuyor. Hizmet kalitesi açısından kritik önem taşıyan teslimat süresi, stok bulunurluğu gibi kriterleri canlı bir şekilde takip eden Pınar Su, müşteri memnuniyetini güçlü Çağrı Merkezi operasyonu ile garanti altına alıyor.

Müşterilerine ve tüketicilerine sunduğu hizmet kalitesini daima daha yükseğe taşımayı hedefleyen Pınar Su, tüketicisinin beğenisine sunduğu ürün gamının tamamını mobil sipariş uygulaması, Çağrı Merkezi, internet sitesi ve yaygın bayi ağı sayesinde müşterisinin kapısına kadar getiriyor.

Pınar Su, bu geniş bayi ağını bünyesinde bulunan Kalite Departmanı ile düzenli olarak sertifikasyon, yasal yükümlülükler, depolama koşulları ve sevkiyat standartları üzerinden denetliyor ve puanlandırıyor. Bu denetimlere bağlı olarak da gereken iyileştirmeler, bilgilendirmeler ve eğitimler bayilerle paylaşılıyor.



2017 Yatırımları

Pınar Su, 2017 yılında pek çok önemli yatırıma imza attı. 2017 yılında şirketin toplam yatırım harcamaları 20,7 milyon TL düzeyinde oldu.

Yerleşim yerlerinden uzak, debisi ve kimyasal özellikleri yıl içinde yağış ya da kuraklığa bağlı olarak değişim göstermeyen kaynakları seçmeye büyük özen gösteren Pınar Su, 2017 yılında ağırlıklı olarak mevcut tesislerine ve makine ekipmanlarına yatırım yaptı.

YENİ TESİS

Şirket, Aydın/Bozdoğan, Isparta/Eğirdir, Sakarya/Hendek'te bulunan modern tesislerine bir yenisini daha Bursa/İnegöl'de ekledi ve toplam yıllık üretim kapasitesini 1 milyon 988 bin tona çıkardı.

Pınar Su, 2017 yılı Kasım ayında bir önceki yıl devreye aldığı ve üretim kapasitesini %29 artıran Bursa İnegöl'deki 4. tesisi Uludağ Kaynağı'nın resmi açılışını yaptı.

Uludağ Tesisi'ndeki pet su üretim hattı birim zamandaki üretim hızı, hat performansı ve verimlilik göstergeleriyle sektörde kabul görmüş değerlerin üzerinde çalışıyor. Ayrıca Uludağ Kaynağı'ndaki dolun hattı ve yardımcı tesisleri, günümüzün en modern teknolojik donanımına sahip ve Endüstri 4.0 yönetim sisteminin gereklerine göre tasarlandı.

20,7 milyon TL
2017 YILI
YATIRIM TUTARI



Yüksek Kalite

Ulusal pazarın tamamına hizmet götüren tek yerli marka olan Pınar Su, kaliteden ödün vermeyen sorumlu bir üretici olarak tüm iş süreçlerinde kalite standartlarını sürekli yükseltiyor.

Uluslararası üretim standartları ve en modern teknoloji ile çalışmalarını sürdüren Pınar Su, ana stratejisini kalite üzerine kuruyor. Şirket bu anlayışı kazandığı sertifikaları ve belgelerle de ortaya koyuyor. Gıda güvenliğini, temizlik ve hijyen-sağlık standartlarını, kaliteyi ve çevre duyarlılığını odak noktasına alan Pınar Su, Türkiye'nin TSE belgeli ilk ambalajlı su markası olarak öncü konumunu koruyor.

Ayrıca Pınar Su, Amerikan Ulusal Sanitasyon Kurulu'ndan (NSF) yeterlilik belgesi alıp kalitesini tescilleyen ilk Türk içeceği markası olma özelliğini de taşıyor.

“CLEAN ROOM” VE KOMBİ-BLOK TEKNOLOJİSİ

Pınar Su, sahip olduğu teknoloji altyapısıyla tüketicilerine suyu el değmeden ambalajlayarak ulaştırıyor.

Son teknolojiye sahip modern tesislerde üretim yapan Pınar Su, steril hava ile pozitif basınç altında tutularak dışarıdan hava girişi engellenmiş ve havası sürekli temizlenen tam hijyenik bir ortam içeren Class 100 Isolator ve “Clean Room” teknolojisi ile üretim yapıyor.

Yenilikçi teknolojilerin entegrasyonu ile pet şişe şişirme-dolum proseslerinin kombine edilerek tek bir makine bloğunda gerçekleştirildiği makine altyapı yatırımları ile hijyenik ve güvenli üretim hedefleri artarak sürüyor.

Dünya çapında tercih edilen kalite sistemlerini ve uluslararası standartları uygulayan Şirket, sahip olduğu geniş laboratuvarları sayesinde kaynak sularını kaynaktan doluma kadar üretimin her aşamasında fiziksel, kimyasal ve mikrobiyolojik testlerden geçiriyor.

TEDARİKÇİLERLE İŞ BİRLİĞİ

Pınar Su, tedarikçilerini şirketin kurumsal değerlerine uygunluk, kamu sağlığı ve doğaya karşı sorumlulukları yerine getirme gibi kriterlere göre değerlendiriyor. Bu kriterleri yerine getiren kuruluşlarla çalışmayı tercih ediyor.

Aynı bakış açısıyla tedarikçilerini performanslarını geliştirmeleri yönünde sürekli denetliyor. Şirket, başta pet preform olmak üzere tüm ambalaj malzemeleri tedarikçisini uzman üreticilerden yapıyor.

Pınar Su, tedarikçileriyle sürdürülebilir iletişim stratejisini benimsiyor. Bu strateji kapsamında tedarikçilerini aylık olarak fiyat, kalite ve teslimat yönünden puanlayarak, yeterince iyi sonuç alınamayanlar için iyileştirme çalışmaları yapıyor. Bu denetimler, kalite ve gıda güvenliği yönetim sistemleri kapsamında ve aynı zamanda tedarikçinin iş güvenliği ile çevre alanlarındaki faaliyetlerini de içerecek boyutlarda ve periyodik olarak gerçekleştiriliyor. Pınar Su, tedarikçilerinin işletme yapılarına kurumsallık anlamında da katkıda bulunuyor.

Tedarikçileri ile tam bir ekip çalışması yapmayı benimseyen Pınar Su, aktif tedarikçi sayısını her yıl sürekli olarak artırıyor.



Verimlilik Çalışmaları

Kârlı ve sürdürülebilir büyüme hedefiyle önemli verimlilik çalışmaları gerçekleştiren Pınar Su, 2017'de üretim tesislerinde verim artışı odaklı iyileştirmelerde bulundu.

Pınar Su'nun Aydın Bozdoğan tesisinde, 2017 yılında yalın üretim modeline geçildi. Bu model ile enerji, fire, işçilik ve üretim hatlarında verimlilik yükseltildi. Tek yön cam hattında karton tava işinin tam otomatik çalışır hale dönüştürülmesi ve damacana hattında robotlarla yükleme modeline geçişle birlikte malzeme ve işçilikte önemli tasarruf sağlandı.

Bu çalışmanın sonunda daha düşük gramajlı preform, daha düşük gramajlı kapak ve daha düşük gramajlı taşıma kulpları kullanılarak ambalaj malzemesinden tasarruf sağlanmaya başlandı.

Yine 2017 yılında, hedeflendiği üzere Sakarya Hendek Tesisi'nde yer alan 5L ve 10L ürünlerin üretimi Bursa İnegöl tesisine taşındı. Bu adımla Pınar Su İnegöl Tesisi'nde özellikle teknolojik altyapı ve yerleşim avantajı ile hattın verimliliğinde %45'e yakın bir artış olması bekleniyor.

Tesislerde yapılan bu iyileştirmeler neticesindeki verimlilik artışıyla ton başı Kwh enerji tüketiminde %20'ye varan tasarruf sağlandı.

Tesislerdeki çalışmaların yanında Pınar Su, satış kanallarında da yenilikler yaptı. İstanbul, İzmir ve Kocaeli illerinde hibrit sisteme geçilerek bayilere Pınar Su kadrosu yerleştirildi.

Bayilerin yanı sıra tüketicilere alternatif sipariş kanalı sunmak amacıyla www.pinarsu.com.tr internet sitesi güncellendi ve online siparişe açıldı. Ayrıca dijital trendler takip edilerek tüketicilerin aktif ziyaret ettiği uygulamalar ile kurumsal iş birlikleri gerçekleştirildi ve buralardan sipariş kolaylığı sağlandı.





Pınar Su Ailesi

Pınar Su, mevcut çalışanlarının gelişimlerine katkı sağlayacak insan kaynakları çalışmalarına devam ediyor. Yaratıcı, hedef odaklı, yenilikçi, motivasyonu yüksek iş gücünü Pınar Su Ailesi'ne katmak için de faaliyetlerini sürdürüyor.

Çalışanlarını büyümenin temel kaynağı olarak gören Pınar Su, insan kaynakları süreçlerinde öncelikle nitelikli, yaratıcı, yenilikçi, motivasyonu ve performansı yüksek iş gücünü bünyesine dahil etme amacını taşıyor. 2017 yılında ortalama çalışan sayısı 461 olan Pınar Su, tüm çalışanlarının mevcut iş gücünü geliştirmeye odaklı eğitim politikası ile ilerliyor.

İNSAN KAYNAKLARI POLİTİKASININ TEMELLERİ

- Açılan tüm yeni pozisyonlar için zengin aday havuzu oluşturmak,
- Doğru pozisyona doğru insanları kısa zamanda yerleştirerek performansı ve aidiyeti yüksek çalışanlar yaratmak,
- Oryantasyon programları ile işe yeni başlayan çalışanların şirkete ve görevine en kısa zamanda uyumunu sağlamak,
- Oluşan ihtiyaçlar doğrultusunda şirket içi ve dışı eğitimler organize etmek,
- Organizasyon içindeki terfi ve atamaları fırsat eşitliği gözeterek gerçekleştirmek,
- Hedef odaklı çalışmayı teşvik etmek amacıyla çalışanların performansını değerlendirmek ve elde edilen verileri gelişim faaliyetleri, kariyer planlama ve ödüllendirme/ücretlendirme süreçlerinde kullanmak,

İnsan Kaynakları Süreçlerinde Üniversite İş Birliği

Pinar Su 2017 yılında insan kaynakları süreçlerini yürütürken aday havuzu oluşturmak adına Yaşar Üniversitesi ile iş birliğiyle çalıştı. Mezunların katılımı ile Pinar Su Kariyer Günü gerçekleştirildi.

Şirket içinde çalışanların gelişim faaliyetleri anlamında "Mentee-Mentor" programı yürütüldü. Yöneticilere "Lider Yaşam" adında liderlik eğitimleri verildi.

Eğitimlerde etik kurallar, iş hukuku, ergonomi, hijyen, sürdürülebilirlik, iş sağlığı ve güvenliği ve SAP eğitimleri gibi önemli konular üzerine çalışıldı. 2017'de insan kaynakları stratejileri gereği çalışanlarla yetenek yönetimi çalışmaları da hayata geçirildi. Şirket için kritik pozisyonların yedek aday yöneticileri belirlendi.

- Aksiyon planları ile çalışan memnuniyetini ve bağlılığını artırmak, "Çalışan Görüşleri Anketleri"ni gerçekleştirmek,
- Farklı alanlarda gönüllülük projeleri gerçekleştirmek,
- Şirket içinde tüm süreçleri Pinar Su Kurumsal Değerleri ve Etik Kuralları, İş Kanunu, yasalar ve Şirket yönetmelikleri çerçevesinde yürütmek,
- İş Sağlığı ve Güvenliği Kanunu çerçevesinde tüm yasal tedbirleri almak.

461

KİŞİ 2017 YILI
ORTALAMA
ÇALIŞAN SAYISI

2,8 milyon kg
GERİ TOPLANAN PET
AMBALAJ MİKTARI

3,2 milyon kg
GERİ TOPLANAN CAM
AMBALAJ MİKTARI

Sürdürülebilir Çevre Anlayışı

Pınar Su, beş alanda belirlediği öncelikleri doğrultusunda sürdürülebilir çevre anlayışıyla yürüttüğü pek çok çalışma ile sektöründe öncü konumunu sürdürüyor.

Pınar Su'nun sürdürülebilirlik yaklaşımı ve çevre konusundaki öncelikleri, "Enerji ve İklim Değişikliği", "Su Kullanımı ve Atık Su", "Kullanılan Malzeme ve Atık", "Sağlık ve Güvenlik", "Toplumsal Katkı" olarak beş ana başlıkta toplanıyor. Şirket, tüm bu başlıklar altında sürekli iyileştirmelere imza atıyor.

2017 YILINDA GERİ KAZANILAN AMBALAJ ATIK MİKTARI

KG AMBALAJ CİNSİ	AMBALAJ ATIKLARI GERİ KAZANIMI PİYASAYA SÜRÜLEN MİKTAR	GERİ TOPLANAN MİKTAR
PET	5.177.321	2.795.753
PE	1.711.343	924.125
KARTON	1.048.818	566.362
CAM	5.875.203	3.172.610

Pınar Su, ambalaj atıklarının geri toplanması konusunda yetkilendirilmiş kuruluş olan ÇEVKO ile çalışmaya devam ediyor.

Aynı zamanda Şirket, Yaşar Holding'in 2007 yılında imzaladığı Birleşmiş Milletler Küresel İlkeler Sözleşmesi (KİS) doğrultusunda çalışmalarını yürütüyor.

Yaşanabilir bir dünya ve kaliteli bir yaşam için gelecek kuşaklara daha sağlıklı bir coğrafya ve sosyal çevre bırakmayı hedefleyen Pınar Su, kısıtlı doğal kaynakların etkin ve verimli yönetimine odaklanıyor. Çevreyi koruma, çevre kirliliğini önleme, doğal kaynak kullanımını kontrol altına alma ve atıkları bertaraf etme konularında Şirket, 2017 yılında da aktif çalışmalarını sürdürdü.

Ambalaj Ağırlıkları Azaltıldı

Pınar Su, 2011 yılı ikinci yarısından bu yana, pet şişe üretiminde kullanılan ambalaj ve kapak malzemelerinin plastik miktarını düşürdü ve çevresel atık miktarını azaltarak çevreye duyarlı üretim koşullarını daha ileriye taşıdı. Ambalaj azaltım süreciyle birlikte düşük gramajlı şişelerin şişirme sürecinde daha az enerji tüketilerek enerji verimliliği artırıldı. Böylece üretim tesislerinin karbon ayak izi düşürülmüş oldu.

Ayrıca "Pınar Yaşam Pınarım" markalı ürünlerde çevre ikonuyla birlikte üretimde kullanılan pet şişe ambalaj malzemesinin 2,5 yılda azaltım miktarını gösteren ibarelere yer verildi. Pınar Su sosyal medya iletişimi ile de çevresel duyarlılığın artarak sürdürülmesini ve tüketicilerini bu konuda bilgilendirerek farkındalık oluşturmayı amaçlıyor.

Diğer taraftan suyun son kullanıcıya ulaştırılması sürecinde maliyet düşürülmesine olanak sağlayacak yenilikçi yaklaşımların tüm üretim süreçlerine entegre edilmesi için çalışmalar sürüyor.

Pınar Su, yeni faaliyete geçen Uludağ Tesisi'nde teknolojik altyapısının içerdiği sistemler sayesinde, proses suyunun da verimli ve etkin kullanımını sağlayarak su ayak izinin düşürülmesi hedefine katkı sağlıyor.

ÇEVKO İLE ETKİN İŞ BİRLİĞİ

Pınar Su, sattığı ürünlerin ambalajının tekrar kullanılabilir ve geri dönüştürülebilir özellikte olmasını hedefliyor. Bu amaçla üretim ve kullanım sonrasında en az atık üretecek ve çevreye en az zarar verecek ambalaj malzemesini kullanıyor.

Bir sonraki aşama olan ambalaj atıklarının geri toplanması ve değerlendirilmesi noktasında da sorumluluğunu Çevre Koruma ve Ambalaj Atıkları Değerlendirme Vakfı'na (ÇEVKO) devrediyor. Bu iş birliği çerçevesinde ise atıkların kaynağında ayrı toplanması, geri dönüştürülmesi ve geri kazanılması konularında tüketicilere ve belediyelere yönelik eğitim faaliyetleri düzenliyor.



2020 Karbon Salınımı Hedefine Doğru

Yaşar Holding'in 2020 yılına kadar birim ton üretim başına ortalama karbon emisyonunu %15 oranında azaltma hedefi bulunuyor. Pınar Su da bu hedef doğrultusunda her yıl iyileştirme çalışmalarını sürdürüyor.

2014'te %21 oranında karbon emisyon düşüşü yakalayan Pınar Su, 2015 yılında da bir önceki yıla göre karbon emisyon oranını aşağı çekmeyi başardı. Şirket, enerji verimliliğini artırmaya yönelik projeleri ile ilerleyen yıllar için de bu oranı giderek indirecek planlar yapıyor.

Pınar Su, 2016 yılında ana enerji tüketim alanları olan pet preform şişirme prosesi ve aydınlatma sistemlerinde gerçekleştirdiği projeler ile karbon ayak izini düşürme hedefine yönelik aksiyonlarını sürdürdü.

2017 yılı ve sonrasında da Şirket tarafından hem mevcut altyapı enerji ihtiyacının yapılan revizyonlarla düşürülmesi hem yatırım kararlarında enerji verimliliğine odaklı uygun teknolojilerin tercih edilmesi şeklinde stratejiler izleniyor.





Kurumsal Sosyal Sorumluluk

Pinar markası altında sosyal sorumluluk çalışmalarına devam eden Pinar Su, eğitime, spora, sanata ve kültür varlıklarının korunmasına destek sağlıyor.

Sosyal sorumluluk projelerini uzun yıllardır yürüterek geleneksel hale getiren Yaşar Grubu; Pinar Su, Pinar Süt ve Pinar Et'i de kapsayan çalışmalarını "Pinar" markası çatısı altında gerçekleştiriyor.

Toplumdan aldığını topluma geri verme ilkesi ile hareket eden Pinar Su; sanat, eğitim, spor ve kültür varlıklarının korunması gibi alanlarda sosyal sorumluluk projeleri hayata geçiriyor ve sağladığı sürekli desteği, topluma geri verme ilkesinin önemli ve vazgeçilmez bir aracı olarak görüyor.

PINAR ÇOCUK TİYATROSU

Kurulduğu 1987 yılından bu yana Pinar Çocuk Tiyatrosu, Türkiye genelinde üç milyondan fazla çocuğa ücretsiz olarak ulaşıyor. Çocuklara tiyatro sevgisini aşılayarak sahneye konulan oyunlarla onların kültürel ve kişisel gelişimine katkıda bulunmayı hedefliyor.



Pinar Çocuk Tiyatrosu, 2017-2018 eğitim-öğretim döneminde "Masal Treni" isimli yeni oyununu İstanbul'da çeşitli okullarda

sergiledi. Profilo Alışveriş Merkezi'nde sahnelenen oyun binlerce minik tiyatrosevere görsel bir şölen yaşattı. Yeni oyunun turne programı kapsamında Pinar Çocuk Tiyatrosu 2018'de de birçok şehirde gösterime devam edecek.

1987'de kurulan ve 45 farklı oyun ile bugüne kadar milyonlarca çocuğa ulaşan Pinar Çocuk Tiyatrosu'nun hikâyesi, 2017 yılında, Coşkun Aral'ın gözünden "Adı Çocuk Kendi Büyük Bir Tiyatro" isimli belgesel ile yeniden yazıldı.

Bu belgeselde Vahide Perçin, Bülent İnal, Yıldırım Beyazıt, Necmi Yapıcı, Melek Şahin ve Evrim Alasya gibi oyuncuların Pinar Çocuk Tiyatrosu'ndaki anılarını aktardıkları röportajlar yer alıyor.

YOĞUN KATILIMLI ULUSLARARASI PINAR ÇOCUK RESİM YARIŞMASI

Pinar, ilköğretim çağındaki çocukların resim sanatına ve güzel sanatlara ilgisini artırmak amacıyla Uluslararası Pinar Çocuk Resim Yarışması'nı düzenliyor. Geleceğin ressamlarını yetiştirmek amacıyla yapılan yarışmanın 2017 yılında teması "Sağlık ve Spor" olarak belirlendi.

Yarışmaya Türkiye'nin yedi bölgesinin yanı sıra KKTC, Almanya, Katar, Birleşik Arap Emirlikleri ve sosyal medyadan 32.206 adet resim katıldı. Uluslararası Pinar Çocuk Resim Yarışması'nın ödül töreni, Şile Doğa Tatilköyü'nde düzenlenen Sanat Haftası'nda gerçekleştirildi.

Ressam Prof. Zahit Büyükişiyen gözetiminde atölye çalışmalarına katılan çocuklar, sanatla dopdolu bir hafta geçirdi. Birçoğu ilk kez İstanbul'u görme şansı yakalayan yetenekli çocuklar, Sanat Haftası'ndan gülen yüzlerle ayrıldı.

2. YILINDA PINAR ÇOCUK RESİM ATÖLYESİ

Yine çocukları sanatla buluşturma hedefiyle hayata geçirilen Pınar Çocuk Resim Atölyesi, 2017 yılında ikinci kez yapıldı. Atölye, 3 Mart – 16 Nisan tarihleri arasında gerçekleşti. Atölye çalışmaları sırasıyla 3-5 Mart tarihlerinde Şanlıurfa'da, 10-12 Mart'ta Adana'da, 17-19 Mart'ta Ankara'da, 24-26 Mart



tarihlerinde İzmir'de, 31 Mart-2 Nisan'da Samsun'da ve 7-9 Nisan ile 14-16 Nisan arasında İstanbul'da yapıldı. Proje kapsamında çocuklar için toplam 6 ilde ve 7 noktada stant kuruldu.

Şanlıurfa'da 236, Adana'da 450, Ankara'da 246, İzmir'de 499 adet resim hazırlandı. Atölyenin Samsun ayağında 439, İstanbul'da ise 361 adet resme imza atılarak toplamda 2.231 adet resim yapıldı. 2017 yılında bu atölye çalışmaları ile 16.900 çocuğa ulaşıldı.

SPORA DESTEK

Pınar, Basketbol Milli Takımlar Sponsorluğu ile Karşıyaka Basketbol Takımı'nın sponsorluğunu üstleniyor. Ayrıca içecek tedariki ve isim sponsorluk çalışmalarıyla Türkiye'de basketbolun gelişimine önemli katkıda bulunuyor.

Pınar Su, spora verdiği önem kapsamında A Milli Basketbol Takımları Resmi Su Tedarikçisi unvanıyla desteğini sürdürüyor.

Pınar KSK

Pınar markası, 1998'den günümüze Karşıyaka Spor Kulübü'nün basketbol takımı olan Karşıyaka (KSK) Basketbol Takımını ana sponsor olarak destekliyor. Spora olan bu destek yaklaşık 60 yıldır Grubun Kurucusu ve Onursal Başkanı Selçuk Yaşar'ın liderliğinde sürdürülüyor.

2017-18 sezonunda Pınar Karşıyaka, Türkiye ve Avrupa liglerinde Aleksandar Trifunoviç kaptanlığında son 4 yılda olduğu gibi şampiyon olma hedefiyle mücadele ediyor. Basketbol Süper Ligi, Cumhurbaşkanlığı ve Türkiye Kupası'nı alarak büyük başarılar imza atmış olan Pınar Karşıyaka Basketbol Takımı, Avrupa'da da Türkiye'yi başarıyla temsil etmeye devam ediyor.

2001'den bu yana alt yapıdan oyuncu yetiştirme amacıyla kurulan "Pınar Karşıyaka Altyapı Basketbol Okulları" da Pınar'ın desteğiyle Çiğli Selçuk Yaşar Tesisleri'nde çalışmalarını sürdürüyor. İzmir'in bir basketbol şehri olması hedefi ile yola çıkarak İzmir halkının, gençlerin ve çocukların sporla bütünleşmesi için Pınar, KSK Basketbol şubesiyle birlikte altyapıda ve spor okullarında kurulduğu günden bu yana yaklaşık 25 bin çocuğa spor yapma imkânı sağlıyor. Bu tesislerde Pınar Karşıyaka Basketbol Takımı'na gelecek vaat eden oyuncular yetiştiriliyor.

16.900
PINAR RESİM
ATÖLYE'SİNE KATILAN
ÇOCUK SAYISI

45
PINAR ÇOCUK
TİYATROSU
OYUN SAYISI

SPONSORLUKLAR

Pınar Su, her yıl sektörün gelişmesi için gerçekleştirilen birçok fuar ve kongreye katılmanın ötesinde kalite, gıda, Ar-Ge ve pazarlama gibi alanlarda düzenlenen etkinliklere sponsor oluyor. 2017 yılında da Pınar Su, birçok aktivitede yer aldı.

Sponsor Olarak Desteklenen Başlıca Organizasyonlar:

- 4. İzmir İş Sağlığı ve Güvenliği Zirvesi
- 4. İzmir İstihdam Fuarı
- 14. Ege İnsan Yönetimi Zirvesi
- Marka Türkiye 2017
- İzmir Kız Lisesi Model Birleşmiş Milletler Konferansı
- 18. Mükemmelliği Arayış Sempozyumu
- Karşıyaka Bisiklet Şenliği
- Sürdürülebilir Gıda Konferansı 2017
- Ege Ekonomik Forumu
- 6. Uluslararası İzmir Tiyatro Festivali
- Sürdürülebilir Marka Konferansı
- Sürdürülebilir Gıda Konferansı

Katılım Sağlanan Fuarlar:

- 86. İzmir Enternasyonal Fuarı
- Gurme İzmir (Olivetech) Fuarı
- Gastro Entertainment





Ödüller ve Sertifikalar

Tüm tesislerinde uluslararası standartlarla çalışan Pınar Su'yun çatısı altında bulunduğu Pınar markası, 2017'de de yürüttüğü farklı projelerle pek çok saygın ödüle layık görüldü.

Stevie Awards'tan İki Ödül

Türkiye'de ilklerin öncüsü Pınar, 60'dan fazla ülkeden 3 bin 800'ün üzerinde başvurunun yapıldığı ve iş dünyasının saygın ödüllerinden Stevie Awards'ta 2 sosyal sorumluluk projesi ile ödül kazandı. 2017 yılında "Uluslararası Pınar Çocuk Resim Yarışması" ve "Pınar Süt FSC Basın Kiti" projeleri "Bronz Stevie" ödülüne layık görüldü.

"Kurumsal Sosyal Sorumluluk"ta Lider Şirketlerden

Capital Dergisi'nin her yıl GFK Araştırma Şirketi ile birlikte yaptığı Kurumsal Sosyal Sorumluluk Araştırması'na göre; Yaşar Topluluğu Kurucusu ve Onursal Başkanı Sn. Selçuk Yaşar, "En Sorumlu 15 Lider" arasında 5. sırada yer aldı. Aynı araştırmaya göre Yaşar Holding ve Pınar, en başarılı 20 şirket arasında iş dünyası değerlendirmesinde 12., halk oylamasında 13. sırada yer aldı. Pınar Çocuk Tiyatrosu da iş dünyası nezdinde "En Başarılı 10 Kurumsal Sosyal Sorumluluk Projesi" arasına girdi.

"Türkiye'nin En İyi Yönetilen Gıda Üretim ve Tedarik Firması" Ödülü

Turizm sektöründe kalitenin önemini vurgulamak amacıyla GM Turizm ve Yönetim Dergisi tarafından organize edilen ve bu yıl 8'incisi gerçekleşen QM AWARDS 2017 Ödülleri'nde Pınar, "Türkiye'nin En İyi Yönetilen Gıda Üretim ve Tedarik Firması" seçildi. 10 dalda 45 farklı kategoride seçim yapılan yarışmada, kazananlar yaklaşık 60 bin turizm endüstrisi profesyonelinin, çalışanlarının, üyelerinin ve yatırımcılarının katıldığı QM oylaması sonucunda belirlendi.

BELGE VE SERTİFİKALAR

TSE ISO EN 9000 - Kalite Yönetim Sistemi Belgesi
 TS ISO 10002 - Müşteri Memnuniyeti Yönetim Sistemi Belgesi
 TSE ISO EN 14000 - Çevre Yönetim Sistemi Belgesi
 TSE ISO EN 22000 - Gıda Güvenliği Yönetim Sistemi Belgesi
 TSE ISG OHSAS 18001 - İş Sağlığı ve Güvenliği Yönetim Sistemi Belgesi
 NSF (National Sanitation Foundation) Amerikan Gıda Güvenliği Uygunluk Belgesi
 BRC (British Retail Consortium) İngiliz Gıda Güvenliği Uygunluk Belgesi
 TS 266 - Sular - (İnsani Tüketim Amaçlı) - Türk Standartlarına Uygunluk Belgesi
 TS OIC SMIIC 1 - Helal Uygunluk Belgesi
 UEA S. GSO 987 - Birleşik Arap Emirlikleri Kalite Standartlarına Uygunluk Belgesi

Kilometre Taşları

Ambalajlı Su Sektörünün Öncüsü

- 1984** ● Pınar Şaşal markası ile Türkiye'nin ilk ambalajlı suyunu tüketici ile tanıştırdı.
- 1985** ● PVC ambalaj ilk kez kullanıldı.
 - Almanya'ya ilk ihracat gerçekleştirildi.
- 1989** ● Türkiye'nin toplam su ihracatının %90'ı Pınar Su tarafından gerçekleştirildi.
- 1995** ● Yıllık şişelenmiş su miktarı 100.000 tona ulaştı.
- 1996** ● Aydın Bozdoğan'da ikinci fabrika açıldı ve Pınar Madran müşterilerin beğenisine sunuldu.
- 1997** ● Pınar Madran, ilk kez pet şişede sunuldu ve bu girişim Türk Standartları Enstitüsü tarafından Altın Plaket ile ödüllendirildi.
- 1999** ● ISO 9002 Kalite Yönetimi Sistemi Sertifikası alındı.
- 2001** ● TSE ISO 14001 Çevre Yönetim Sistemi Sertifikası alındı.
- 2002** ● Damacana Pınar Madran Su piyasaya sürüldü.
- 2003** ● Sakarya ve Isparta kaynakları satın alınarak Marmara Su kuruldu. Bu iki yeni kaynaktan Pınar Yaşam Pınarım ve Pınar Denge markalı ürünler tüketicilerin beğenisine sunuldu.
 - TS ISO 9001:2000 Sertifikası alındı.
- 2005** ● TS 13001 HACCP Gıda Güvenlik Sistemi Sertifikası alındı.
 - Aydın Bozdoğan'da kurulu Pınar Madran tesisi yapılan ilave yatırımlar ile genişletildi.
- 2007** ● Pınar Madran, NSF International Kalite Sertifikası alan ilk Türk içeceği oldu.
- 2009** ● TS ISO EN 9001:2008 Kalite Yönetim Sistemi Sertifikası alındı.
- 2010** ● 444 99 00 Pınar Su Sipariş Hattı devreye alındı ve tüm Türkiye'ye yaygınlaştırıldı.
 - TS ISO EN 22000 Gıda Güvenliği Yönetim Sistemi Sertifikası alındı.
- 2011** ● Short-neck (kısa boyun) projesi ile şişe gramajları azaltıldı.
 - Cam şişe tasarımı yenilendi.
 - Isparta'da Toros'tan Akçaağaç'a kaynak değişikliği yapıldı.
 - TS 18001 İş Sağlığı ve Güvenliği Yönetim Sistemi Sertifikası alındı.
- 2012** ● TS ISO 10002 Müşteri Memnuniyeti Yönetim Sistemi Sertifikası alındı.
 - Türkiye'de ilk defa online damacana su sipariş sistemi oluşturuldu.
 - 5L cam damacana pazara sunuldu.
- 2013** ● Android ve iOS'a uygun Pınar Su sipariş uygulaması lanse edildi.
 - 5L cam damacana ve mevsim konseptli cam şişeler BrandSpark International en iyi ürün ödülü aldı.
 - Ambalaj Ayyıldızları Yarışması'nda mevsim konseptli cam şişe serisiyle altın ödüle hak kazanıldı.
 - Hendek'te ve Isparta'da pet üretim kapasiteleri artırıldı.
 - Maden Suyu kategorisine sade, meyve aromalı ve vitaminli meyve aromalı ürünlerle giriş yapıldı.
- 2014** ● 0,33L ve 0,75L cam şişeler, yeni tasarımlar ile pazara sunuldu.
 - BRC (British Retail Consortium) Gıda Güvenliği Sertifikası alındı.
 - Türkiye Müşteri Memnuniyeti Endeksi'nde (TMME) Pınar Su, ambalajlı su sektöründe birinciliği elde etti.
- 2015** ● Pınar Su, Türkiye Basketbol Federasyonu ve A Milli Basketbol Takımlarının resmi su tedarikçisi oldu.
- 2016** ● 15L cam damacana lansmanını yaptı.
 - Bursa / İnegöl'de Uludağ kaynağı yatırımı tamamlanarak faaliyete geçirildi.
- 2017** ● Maden suyu kategorisine Pınar Fii meyveli segmenti eklenerek portföy genişletildi.
 - Limonata kategorisi ile pazara giriş yapıldı.

KURUMSAL YÖNETİM UYGULAMALARI VE FİNANSAL BİLGİLER

YÖNETİM KURULU

Emine Feyhan Yaşar - Yönetim Kurulu Başkanı

1978 yılında Boğaziçi Üniversitesi İdari Bilimler Fakültesi'nde lisans eğitimini tamamlayan Feyhan Yaşar, Dokuz Eylül Üniversitesi'nde İktisat Anabilim dalında yüksek lisans yaptı. 1978 yılında DYO'da İnsan Kaynakları uzmanı olarak göreve başlayan Feyhan Yaşar, Yaşar Holding'te Personel İlişkileri Koordinatörlüğü, Turizm Koordinatörlüğü görevlerinde bulunmanın yanı sıra Yaşar Holding İcra Kurulu'nda görev aldı, Başkan Yardımcılığı ve Yönetim Kurulu Üyeliği görevlerini üstlendi. Yaşar Holding Yönetim Kurulu Başkan Vekili (1997 – 2003), Yaşar Holding Yönetim Kurulu Başkanı (2004 – 2009) olarak görev yapan Feyhan Yaşar, halen Yaşar Holding Yönetim Kurulu Başkan Vekili ve Hedef Ziraat Yönetim Kurulu Başkan Vekili'dir. Feyhan Yaşar aynı zamanda; Pinar Su, Pinar Et, Altın Yunus ve HDF FZCO şirketlerinde Yönetim Kurulu Başkanı ve Yaşar Topluluğu şirketlerinde Yönetim Kurulu Üyesi olarak görev yapmaktadır. Yaşar Eğitim ve Kültür Vakfı Başkan Yardımcısı, Yaşar Üniversitesi Mütevelli Heyet Üyesi olan Feyhan Yaşar, Türkiye Odalar ve Borsalar Birliği (TOBB) İçecek Sanayi Meclis Başkanı, Türkiye Kurumsal Yönetim Derneği (TKYD) Yönetim Kurulu Üyesi, Türk Eğitim Vakfı (TEV) Mütevelli Heyet Üyesi, Sağlık ve Eğitim Vakfı (SEV) Mütevelli Heyet Üyesi, Boğaziçi Üniversitesi Vakfı (BÜVAK) Mütevelli Heyet Üyesi'dir. Ayrıca, Türk Sanayici ve İş İnsanları Derneği (TÜSİAD), Türkiye Süt Et Gıda Sanayicileri ve Üreticileri Birliği (SETBİR) ve Ege Sanayicileri ve İş Adamları Derneği (ESİAD) üyelikleri bulunmaktadır. Feyhan Yaşar, Lüksemburg İzmir Fahri Konsolosu'dur.

İdil Yiğitbaşı - Yönetim Kurulu Başkan Vekili

1986 yılında Boğaziçi Üniversitesi İşletme Bölümü'nde lisans, 1989 yılında Indiana Üniversitesi'nde MBA eğitimini tamamlayan İdil Yiğitbaşı, 1986 yılında Yaşar Topluluğu'nda Başkanlık Asistanı olarak iş hayatına başladı. Gıda sektörü ağırlıklı olmak üzere çeşitli topluluk şirketlerinde özellikle strateji ve pazarlama alanlarında üst düzey yöneticilik ve Yönetim Kurulu Üyeliği görevlerini üstlenen İdil Yiğitbaşı, 2003-2009 yılları arasında Yaşar Holding Yönetim Kurulu Başkan Vekilliği görevinde bulundu. Nisan 2009 tarihinde atandığı Yaşar Holding Yönetim Kurulu Başkanlığı'nı 7 Nisan 2015 tarihine dek sürdüren İdil Yiğitbaşı, Nisan 2015 tarihinden bu yana Yaşar Holding Yönetim Kurulu Başkan Vekilliği, Pinar Süt ve Viking Kağıt şirketlerinde Yönetim Kurulu Başkanlığı, Yaşar Topluluğu şirketlerinde Yönetim Kurulu Üyeliği görevlerini sürdürüyor. İdil Yiğitbaşı, İzmir Kültür, Sanat ve Eğitim Vakfı (İKSEV) Yönetim Kurulu Üyesi, Türk Sanayici ve İş İnsanları Derneği (TÜSİAD) Yönetim Kurulu Üyesi, Türkiye Süt, Et, Gıda Sanayicileri ve Üreticileri Birliği Derneği (SETBİR), Ege Sanayicileri ve İşadamları Derneği (ESİAD), Ege Genç İşadamları Derneği (EGİAD) Danışma Kurulu, İzmir Ekonomik Kalkınma Koordinasyon Kurulu (İEKK) ve Türkiye Kurumsal Yönetim Derneği (TKYD) üyesidir.

Mustafa Selim Yaşar - Yönetim Kurulu Üyesi

1976 yılında Paris-Academi Arqueille Sorbonne, 1980 yılında NYU Üniversitesi ve 1981 New York-Pace Üniversitesi İşletme-Finans Bölümü'nden mezun olan Mustafa Selim Yaşar, iş hayatına 1981 yılında Yaşar Dış Ticaret A.Ş.'de başladı. 8 yıl süre ile Yaşar Dış Ticaret A.Ş.'de çeşitli görevlerde çalıştıktan sonra, 1988-1996 yılları arasında Yaşar Holding A.Ş. CFO görevini üstlendi, ayrıca aynı yıllarda Boya-Kimya ve İçecek Grup Başkanlığı görevini de yerine getirdi. Mustafa Selim Yaşar, 1997-2000 yılları arasında Otak-Desa A.Ş. ve Desa Enerji A.Ş. Yönetim Kurulu-İcra Başkanlığı görevlerini de üstlendi. 2000 yılından itibaren İzmir Teknopark A.Ş., BDS İş Geliştirme Ltd. Şti. ve Yüzey İnşaat Taahhüt A.Ş. şirketlerinin Yönetim Kurulu Başkanlığı görevlerini sürdüren Mustafa Selim Yaşar, 1991-1997 yılları arasında Ege Bölgesi Sanayi Odası (EBSO) Yönetim Kurulu Üyeliği, Yönetim Kurulu Başkanlığı ve Meclis Başkanlığı görevlerinde bulunmanın yanı sıra kurucu üyesi olduğu Ege Sanayicileri ve İşadamları Derneği'nde (ESİAD) 4 yıl süre ile Başkan Vekilliği'ni üstlendi. 2004-2009 yılları arasında İzmir Büyükşehir Belediyesi Meclis Başkan Vekilliği ve Karşıyaka Belediyesi Meclis Üyeliği görevlerinde bulunan Mustafa Selim Yaşar, halen birçok sivil toplum örgütünde aktif olarak görev alıyor. Mart 2014'ten itibaren Desa Enerji A.Ş., Dyo Boya A.Ş., Yaşar Birleşik Pazarlama A.Ş. şirketlerinin Yönetim Kurulu Başkanı olan Mustafa Selim Yaşar, Nisan 2015'ten beri Yaşar Dış Ticaret A.Ş. ve Yaşar Holding A.Ş. Yönetim Kurulu Başkanlığı görevini yürütüyor.

Ali Yiğit Tavas - Bağımsız Yönetim Kurulu Üyesi

1979 yılında Ege Üniversitesi Ziraat Fakültesi Ziraat Teknolojisi Bölümü'nden Ziraat Yüksek Mühendisi olarak mezun olan Ali Yiğit Tavas, çalışma hayatına 1979 yılında Pinar Süt'te İmalat Mühendisi olarak başladı. Teknik Tanıtma Uzmanlığı ve Ar-Ge Departman Şefliği görevlerinde bulunan Ali Yiğit Tavas, 1984 yılında Pinar Et'e geçerek İmalat Müdürü, Ar-Ge Müdürü, Teknik Genel Müdür Yardımcısı, Genel Müdür, Gıda Grubu Üretim Başkan Yardımcısı olarak çalıştı. Ali Yiğit Tavas, 2001-2003 döneminde Yaşar Gıda Grubu Et ve Et Ürünleri Başkan Yardımcılığı görevinde bulunduktan sonra Topluluk'tan emekli olarak ayrıldı. 2004 -2006 yılları arasında Abaloğlu Holding'de Üretim Koordinatörü olarak görev yapan Ali Yiğit Tavas, Yaşar Topluluğu bünyesindeki diğer şirketlerde de yönetim kurullarında görev alıyor.

YÖNETİM KURULU

Kemal Semerciler - Bağımsız Yönetim Kurulu Üyesi

1958 yılında doğdu. Yükseköğrenimini Uludağ Üniversitesi İktisadi ve İdari Bilimler Fakültesi'nde tamamladı. Kariyerine 1981 yılında Yapı Kredi Bankası'nda müfettiş yardımcısı olarak başlayan Kemal Semerciler, 1990-2003 yılları arasında Mali Kontrol ve Bütçe, Genel Muhasebe ve Mali işler bölümünde müdür olarak görev yaptı. 2004 -2006 yılları arasında Teftiş Kurul Başkanlığı yaptı. 2006-2008 yılları arasında Mevzuat departmanında Genel Müdür Yardımcılığı görevini üstlendi. 2008-2009 yılları arasında Yapı Kredi Bankası'nda Genel Müdür Danışmanı olarak görev yaptı. Yapı Kredi Bankası'ndaki görevi süresince bankanın birçok işbirliğinde Yönetim Kurulu Üyeliği ve Denetçilik görevlerini sürdüren Kemal Semerciler, Mart 2010- Mart 2016 yılları arasında Abank'da Yönetim Kurulu Üyeliği yaptı.

Yılmaz Gökoğlu - Yönetim Kurulu Üyesi

Ankara Üniversitesi Siyasal Bilgiler Fakültesi İktisat-Maliye Bölümü'nden 1977 yılında mezun olan Yılmaz Gökoğlu, 1978-1982 yılları arasında Maliye Bakanlığı'nda Hesap Uzmanı olarak çalışmasının ardından 1983 yılında Yaşar Topluluğu'na katıldı. Toplulukta mali işler ve denetim alanları ağırlıklı olmak üzere çeşitli üst düzey yöneticilik görevlerinde bulunan Yılmaz Gökoğlu, Nisan 2007 tarihinde Yaşar Holding Yönetim Kurulu Üyeliğine seçildi. Yaşar Holding'de Yönetim Kurulları Genel Sekreterliği görevini de yürüten Yılmaz Gökoğlu, Topluluk bünyesinde bulunan şirketlerde de Yönetim Kurulu Üyesi ve Komite Üyesi olarak görev almakta olup, Bağımsız Denetçi ve Yeminli Mali Müşavirlik lisanslarına da sahiptir.

Cengiz Erol - Yönetim Kurulu Üyesi

1974 yılında Ege Üniversitesi İşletme Bölümü'nde lisans, 1979 yılında New York Eyalet Üniversitesi'nde Finans ve Muhasebe yüksek lisans eğitimini tamamlayan Cengiz Erol, 1983 yılında ise yine New York Eyalet Üniversitesi'nde Uluslararası Ticaret ve Finans konusunda doktora eğitimini tamamladı. 1983-1985 yıllarında Çukurova Üniversitesi Finans Yardımcı Doçentliği, 1985-1990 yıllarında Ürdün Yarmouk Üniversitesi'nde ve 1990-1993 döneminde ODTÜ İşletme Bölümü'nde Finans Doçentliği görevini yürüten Cengiz Erol, 1993-2010 yıllarında Finans Profesörü olarak ODTÜ İşletme Bölümü'nde görev yaptı. 1991-1994 yıllarında Ereğli Demir Çelik Genel Müdür Danışmanlığı, 2000-2003 yıllarında Ankara Sigorta Yönetim Kurulu Üyeliği ve Ankara Emeklilik Sigorta Başkanlığı, 2002-2004 yıllarında İnterfarma Tıbb. Mal. A.Ş.'de Yönetim Kurulu Danışmanlığı, 2004-2008 yıllarında İnterfarma Tıbb. Mal. A.Ş.'de Yönetim Kurulu Üyeliği, 2008-2010 yıllarında ODTÜ'de İşletme Bölüm Başkanlığı görevlerini yürüten Cengiz Erol, ODTÜ Rektör Danışmanlığı ve ÖSYM Yürütme Kurul Üyeliği görevlerinde de bulundu. 2011-2013 yıllarında İzmir Ekonomi Üniversitesi Uluslararası Ticaret ve Finans Bölüm Başkanlığı görevini sürdüren Cengiz Erol, 2010-2015 yılları arasında İzmir Ekonomi Üniversite'sinde Uluslararası Ticaret ve Finans Bölümü Öğretim Üyesi ve Sosyal Bilimler Enstitü Müdürü olarak görev yaptı. Cengiz Erol, Mart 2014'ten beri Yaşar Topluluğu bünyesinde bulunan şirketlerin yönetim kurullarında da görev alıyor.

Şirket'in de içinde bulunduğu Yaşar Topluluğu'nda, yönetim kurulu üyelerinin başka Topluluk şirketlerinde de yönetim kurulu üyesi olarak bulunması ve bu şirketler arasında TTK madde 395/1 kapsamında değerlendirilebilecek muhtelif işlemler olması mümkündür. Ancak, bu kapsamda değerlendirilebilecek işlemlerin tarafları sadece Topluluk şirketleri olup, her bir şirketin genel kurulunda da gerekli izinler alınmaktadır.

RISK YÖNETİMİ, İÇ KONTROL SİSTEMİ VE İÇ DENETİM FAALİYETLERİ

RISK YÖNETİMİ

Yaşar Topluluğu bünyesinde bulunan şirketlere uygulanacak Kurumsal Risk Yönetimi faaliyetlerinin kapsamı, çalışma usul ve esasları Yönetmelik çerçevesinde tespit edilmiştir. Bu kapsamda risk yönetimi faaliyetlerinin hangi çerçevede yapılması gerektiği, risk yönetimiyle ilgili görev ve sorumluluklar, süreçler, raporlar, güven prosedürleri ve risk yönetimi terminolojisi oluşturulmuştur.

Şirket'te "Kurumsal Risk Yönetimi", risklerin tanımlandığı, analiz edildiği, kontrol edilerek izlendiği sistematik bir süreç olarak uygulanmaya başlanmıştır. Bu yöntem beklenmedik olumsuz neticeli olaylardan kaynaklanan maliyetleri ve şirketimiz varlık değerlerine olan etkilerini en düşük seviyeye indirebilme gücüne sahiptir.

Şirketin Risk Yönetim Politikası

Şirket Yönetim Kurulu, başta pay sahipleri olmak üzere, Şirket'in menfaat sahiplerini etkileyebilecek risklerin etki ve olasılığını en aza indirecek risk yönetimi stratejilerini benimsemekte ve bu kapsamda gerekli aksiyonların alınmasını sağlamaktadır.

Riskin Erken Saptanması Komitesi Çalışmaları

Riskin Erken Saptanması Komitesi, riskin erken saptanması ve etkin bir risk yönetim sisteminin oluşturulması amacıyla faaliyetlerini yürütmektedir.

Risk yönetimi politika ve prosedürleri çerçevesinde önceliklendirilmiş risk envanterinin oluşturularak, uygun risk stratejilerinin belirlenmesi ve gerekli aksiyonların alınarak sonuçların izlenmesi yönünde kurumsal risk yönetimi faaliyetlerinin yürütülmesi çalışmalarını komite tarafından izlenmekte ve gerekli yönlendirmelerde bulunmaktadır.

Satışlar, Verimlilik, Gelir Yaratma Kapasitesi, Kârlılık, Borç/Özkaynak Oranı ve Benzeri Konularda İleriye Dönük Riskler

Topluluk geneli benimsenen risk yönetim politikası ve prosedürleri çerçevesinde Şirket'in tüm faaliyetleri yönünden risk envanterinin oluşturulması ve gerekli aksiyonların alınmasına yönelik çalışmalar yürütülmektedir.

Bu kapsamda Şirket'in maruz kaldığı riskler;

- Stratejik, operasyonel, finansal, dış kaynaklı ve uyum ana başlıkları altında gruplandırılarak etki ve olasılıklarına göre önceliklendirilmekte,

- Önem arz eden risklere yönelik mevcut kontroller tasarım ve uygulama açılarından gözden geçirilmekte ve en uygun strateji ve aksiyonlar belirlenmekte,

- Aksiyon uygulama sonuçları takip edilmekte ve

- Sonuçlar ve olası gelişmeler ilgili birimlere raporlanmakta ve değerlendirilmektedir.

İÇ KONTROL SİSTEMİ VE İÇ DENETİM FAALİYETLERİ

Kontroller; Şirket'in hedeflerine ulaşmasını olumsuz yönde etkileyecek olayları ortadan kaldırmaya veya etki ve olasılığını azaltmaya yönelik her türlü uygulama olarak tanımlanabilir. İş süreçlerine yönelik standart tanımlar, politika ve prosedürler, görev tanımları, yetkilendirme yapıları iç kontrol sistemini oluşturmaktadır. Bu çerçevede Şirket'in işlerini etkin ve verimli çerçevede yürütmesi için önleyici/tespit edici ve iyileştirici olmak üzere bütün kontrol sistemleri yönetim tarafından kurulmuştur.

Şirket bünyesinde oluşturulmuş olan iç kontrol sistemleri ile operasyonların etkinliği ve verimliliği, mali raporlama sisteminin güvenilirliği, yasal düzenlemelere uygunluk ve bu konularda güvence sağlanması amaçlanmaktadır. Söz konusu kontrol sistemleri aynı zamanda Şirket'in varlıklarını, itibarını ve kârlılığını da korumaktadır.

Şirket'in muhasebe sistemi, finansal bilgilerin kamuya açıklanması, bağımsız denetimi ve ortaklığın iç kontrol sisteminin işleyişinin ve etkinliğinin gözetimi esas itibarıyla Şirket Yönetim Kurulu tarafından oluşturulan Denetim Komitesi vasıtasıyla yerine getirilmektedir. Denetimden Sorumlu Komite söz konusu fonksiyonu yerine getirirken, Topluluk Denetim Direktörlüğü, Bağımsız Denetim ve Yeminli Mali Müşavirlik kapsamında tasdik işlemlerini gerçekleştiren kuruluşların bulgularından faydalanır.

İç denetim faaliyetleri kapsamında; Şirket mevcut risk yönetimi sisteminin etkinliği ve iç kontrol sisteminin yeterliliği, etkinliği ve verimliliği değerlendirilmekte ve geliştirilmesine yönelik önerilerde bulunmaktadır. Ayrıca, bu kapsamdaki tespit ve önerilere yönelik gerekli aksiyonların belirlenmesi ve uygulanması süreçleri yakından takip edilmektedir.

HUKUKİ AÇIKLAMALAR

Varsa Yıl İçinde Yapılan Olağanüstü Genel Kurul Toplantısı Bilgileri

30 Mart 2017 tarihinde gerçekleştirilen Olağan Genel Kurul toplantısında alınan kararlar uygulanmıştır. 2017 yılı içerisinde Olağanüstü Genel Kurul toplantısı düzenlenmemiştir. Genel Kurul toplantılarına ilişkin daha detaylı bilgiler Kurumsal Yönetim İlkelerine Uyum Raporu'nun 2.3. Genel Kurul Toplantıları bölümünde yer almaktadır.

Bağlı Şirket Raporu

Şirket Yönetim Kurulu tarafından TTK 199. Madde kapsamında Hakim ve Bağlı Ortaklıklar ile ilişkilerimizi açıklayan raporun sonuç kısmı şu şekildedir.

01 Temmuz 2012 tarihinde yürürlüğe giren 6102 sayılı Türk Ticaret Kanunu'nun 199'uncu maddesi uyarınca, Şirket Yönetim Kurulu, faaliyet yılının ilk üç ayı içinde, geçmiş faaliyet yılında Şirket'in hakim ortağı ve hakim ortağına bağlı şirketlerle ilişkileri hakkında bir rapor düzenlemek ve bu raporun sonuç kısmına faaliyet raporunda yer vermekle yükümlüdür.

Şirket'in ilişkili taraflarla yapmış olduğu işlemlerle ilgili gerekli açıklamalar finansal tablolara ilişkin açıklayıcı dipnotlarda yer almaktadır. Şirket'in Yönetim Kurulu tarafından işbu raporda Şirket'in hakim ortağı ve hakim ortağın bağlı ortaklıkları ile 2017 yılı içinde yapmış olduğu tüm işlemlerde, işlemin yapıldığı veya önlemin alındığı veya alınmasından kaçınıldığı anda tarafımızca bilinen hal ve şartlara göre her bir işlemde uygun bir karşı edim sağlandığı ve şirketi zarara uğratabilecek alınan veya alınmasından kaçınılan herhangi bir önlem bulunmadığı ve bu çerçevede denkleştirmeyi gerektirecek herhangi bir işlem veya önlemin olmadığı sonucuna ulaşılmıştır.

Bağış ve Yardımlar

Şirket, Sermaye Piyasası Kurulu'nun konu ile ilgili düzenlemelerinin çizdiği sınırlar çerçevesinde çeşitli amaçlarla kurulmuş olan vakıflara ve bu gibi kişi ve/veya kurumlara bağışta bulunulabilmektedir.

Şirket 2017 yılında, çeşitli kurum ve kuruluşlara 104.540 TL tutarında bağış ve yardımda bulunmuştur.

Şirket Aleyhine Açılan ve Şirketin Mali Durumunu ve Faaliyetlerini Etkileyebilecek Nitelikteki Davalar ve Olası Sonuçları Hakkında Bilgiler

Konuya ilişkin açıklama 01.01.2017-31.12.2017 dönemine ilişkin mali tablolarımızın 16 no'lu dipnotunda yer almaktadır.

Mevzuat Hükümlerine Aykırı Uygulamalar Nedeniyle Şirket ve Yönetim Organı Üyeleri Hakkında Uygulanan İdari veya Adli Yaptırımlara İlişkin Açıklamalar

Şirket ve yönetim organı üyeleri hakkında, mevzuat hükümlerine aykırı uygulamalar nedeniyle uygulanmış herhangi bir idari veya adli yaptırım bulunmamaktadır.

Dönem İçinde Yapılan Esas Sözleşme Değişiklikleri

Şirket esas sözleşmesinin "Şirketin Merkezi ve Şubeleri" başlıklı 4. ve "Kayıtlı Sermaye" başlıklı 6. maddelerinin tadili, T.C. Başbakanlık Sermaye Piyasası Kurulu'nun 13.03.2017 tarih ve 29833736-100-E.3340 sayılı yazısı ve T.C. Gümrük ve Ticaret Bakanlığı İç Ticaret Genel Müdürlüğü'nün 15.03.2017 tarih, 50035491-431.02-E-00023399439 sayılı ön izin yazısı ile onaylanmış olup, 30.03.2017 tarihinde akdedilen 2016 yılı Olağan Genel Kurul toplantısında pay sahiplerinin onayına sunulmuş ve oybirliğiyle kabul ve tasdik edilmiştir.

Yönetim Kurulu Üyeleri ile Üst Düzey Yöneticilere Sağlanan Mali Haklar

Yönetim Kurulu Başkan ve Üyeleri ile üst düzey yöneticilere sağlanan mali haklar internet sitemizde yer alan Ücret Politikası çerçevesinde belirlenmektedir. 31.12.2017 tarihinde sona eren on iki aylık dönemde Yönetim Kurulu Üyeleri ile üst düzey yöneticilere sağlanan ücret ve benzeri ödemeler toplamı 1.981.069 TL'dir.

Hesap Dönemi İçerisinde Yapılan Özel Denetim ve Kamu Denetimine İlişkin Açıklamalar

2017 yılı içerisinde değişik kamu kurumlarının olağan denetimler yapılmış olup, tarafımıza resmi olarak yapılmış önemli bir bildirim bulunmamaktadır.

Şirket Özkaynakları Hakkında Açıklama

31 Aralık 2017 tarihi itibarıyla 63.987.849 TL olan özkaynak seviyesi ile 44.762.708,45 TL olan çıkarılmış sermayenin varlığının fazlasıyla korunduğu görülmektedir.

GÜNDEM

PINAR SU SANAYİ VE TİCARET A.Ş.'NİN

30 MART 2018 TARİHİNDE YAPILACAK 2017 YILI OLAĞAN GENEL KURUL GÜNDEMİDİR

1. Açılış ve Toplantı Başkanlığı'nın seçilmesi,
2. Genel Kurul Toplantı Tutanağı'nın imzalanması hususunda Toplantı Başkanlığı'na yetki verilmesi,
3. Şirket Yönetim Kurulu'nca hazırlanan 2017 yılı Faaliyet Raporu'nun okunması, müzakeresi ve onaylanması,
4. 2017 yılı hesap dönemine ilişkin Bağımsız Denetim Raporunun okunması ve müzakeresi,
5. 2017 yılı hesap dönemine ilişkin Finansal Tabloların okunması, müzakeresi ve onaylanması,
6. Yönetim Kurulu üyelerinin Şirketin 2017 yılı faaliyetlerinden dolayı ibra edilmesi,
7. Türk Ticaret Kanunu ve Sermaye Piyasası Kurulu düzenlemeleri gereğince, Yönetim Kurulu tarafından yapılan Bağımsız Denetim Kuruluşu seçiminin genel kurulun onayına sunulması,
8. Yönetim Kurulu üye adedinin ve görev sürelerinin belirlenmesi, belirlenen üye adedine göre seçim yapılması, bağımsız yönetim kurulu üyelerinin belirlenmesi,
9. Türk Ticaret Kanunu'nun 408 inci maddesi uyarınca, Yönetim Kurulu üyelerinin ücretleri ile huzur hakkı, ikramiye ve prim gibi haklarının belirlenmesi,
10. Sermaye Piyasası Kurulu'nun II-17.1 sayılı Kurumsal Yönetim Tebliği'nin 12. maddesi uyarınca; Şirketimiz tarafından 3. kişiler lehine verilmiş olan teminat, rehin, ipotek ve kefaletler ile elde edilmiş gelir ve menfaatler hususunda pay sahiplerine bilgi sunulması,
11. Yıl içinde yapılan bağışlara ilişkin pay sahiplerine bilgi sunulması ve Sermaye Piyasası Mevzuatı kapsamında belirlenen bağış sınırının genel kurulun onayına sunulması,
12. Yıl kârı konusunda müzakere ve karar,
13. Yönetim Kurulu Üyeleri'nin Türk Ticaret Kanunu'nun 395. ve 396. maddelerine göre işlem yapmalarına izin verilmesi,
14. Dilek ve görüşler.

BAĞIMSIZLIK BEYANI

28/03/2017

PINAR SU SANAYİ VE TİCARET A.Ş.' de ("Şirket") bağımsız yönetim kurulu üye adayı olarak;

- Şirket, şirketin yönetim kontrolü ya da önemli derecede etki sahibi olduğu ortaklıklar ile şirketin yönetim kontrolünü elinde bulunduran veya şirkette önemli derecede etki sahibi olan ortaklar ve bu ortakların yönetim kontrolüne sahip olduğu tüzel kişiler ile şahsım, eşim ve ikinci dereceye kadar kan ve sıhrî hısımlarım arasında; son beş yıl içinde önemli görev ve sorumluluklar üstlenecek yönetici pozisyonunda istihdam ilişkisinin bulunmadığını, sermaye veya oy haklarının veya imtiyazlı payların %5'inden fazlasına birlikte veya tek başına sahiplik bulunmadığını ya da önemli nitelikte ticari ilişkinin kurulmamış olduğunu,
- Son beş yıl içerisinde, başta şirketin denetimi (vergi denetimi, kanuni denetim, iç denetim de dahil), derecelendirilmesi ve danışmanlığı olmak üzere, yapılan anlaşmalar çerçevesinde şirketin önemli ölçüde hizmet veya ürün satın aldığı veya sattığı şirketlerde, hizmet veya ürün satın alındığı veya satıldığı dönemlerde, ortak (%5 ve üzeri), önemli görev ve sorumluluklar üstlenecek yönetici pozisyonunda çalışan veya yönetim kurulu üyesi olmadığımı,
- Bağımsız yönetim kurulu üyesi olmam sebebiyle üstleneceğim görevleri gereği gibi yerine getirecek mesleki eğitim, bilgi ve tecrübeye sahip olduğumu,
- Bağlı olduğum mevzuata uygun olması şartıyla üniversite öğretim üyeliği hariç, kamu kurum ve kuruluşlarında üye olarak seçildikten sonra tam zamanlı çalışmıyorum olduğumu,
- 31/12/1960 tarihli ve 193 sayılı Gelir Vergisi Kanunu'na göre Türkiye'de yerleşmiş sayıldığımı,
- Şirket faaliyetlerine olumlu katkılarda bulunabilecek, şirket ile pay sahipleri arasındaki çıkar çatışmalarında tarafsızlığımı koruyabilecek, menfaat sahiplerinin haklarını dikkate alarak özgürce karar verebilecek güçlü etik standartlara, mesleki itibara ve tecrübeye sahip olduğumu,
- Şirket faaliyetlerinin işleyişini takip edebilecek ve üstlendiğim görevlerin gereklerini tam olarak yerine getirebilecek ölçüde şirket işlerine zaman ayırabilecek olduğumu,
- Şirketin yönetim kurulunda son on yıl içerisinde toplam altı yıldan fazla yönetim kurulu üyeliği yapmadığımı,
- Şirketin veya şirketin yönetim kontrolünü elinde bulunduran ortakların yönetim kontrolüne sahip olduğu şirketlerin üçten fazlasında ve toplamda borsada işlem gören şirketlerin beşten fazlasında bağımsız yönetim kurulu üyesi olarak görev almadığımı,
- Yönetim kurulu üyesi olarak seçilen tüzel kişi adına şahsımın tescil ve ilan edilmemiş olduğunu

ve dolayısıyla şirket yönetim kurulu üyeliğimi, bağımsız üye olarak yerine getireceğimi beyan ederim.

Saygılarımla,

Ali Yiğit TAVAS



BAĞIMSIZLIK BEYANI

28/03/2017


PINAR SU SANAYİ VE TİCARET A.Ş.' de ("Şirket") bağımsız yönetim kurulu üye adayı olarak;

- Şirket, şirketin yönetim kontrolü ya da önemli derecede etki sahibi olduğu ortaklıklar ile şirketin yönetim kontrolünü elinde bulunduran veya şirkette önemli derecede etki sahibi olan ortaklar ve bu ortakların yönetim kontrolüne sahip olduğu tüzel kişiler ile şahsım, eşim ve ikinci dereceye kadar kan ve sıhrî hısımlarım arasında; son beş yıl içinde önemli görev ve sorumluluklar üstlenecek yönetici pozisyonunda istihdam ilişkisinin bulunmadığını, sermaye veya oy haklarının veya imtiyazlı payların %5'inden fazlasına birlikte veya tek başına sahiplik bulunmadığını ya da önemli nitelikte ticari ilişkinin kurulmamış olduğunu,
- Son beş yıl içerisinde, başta şirketin denetimi (vergi denetimi, kanuni denetim, iç denetim de dahil), derecelendirilmesi ve danışmanlığı olmak üzere, yapılan anlaşmalar çerçevesinde şirketin önemli ölçüde hizmet veya ürün satın aldığı veya sattığı şirketlerde, hizmet veya ürün satın alındığı veya satıldığı dönemlerde, ortak (%5 ve üzeri), önemli görev ve sorumluluklar üstlenecek yönetici pozisyonunda çalışan veya yönetim kurulu üyesi olmadığımı,
- Bağımsız yönetim kurulu üyesi olmam sebebiyle üstleneceğim görevleri gereği gibi yerine getirecek mesleki eğitim, bilgi ve tecrübeye sahip olduğumu,
- Bağlı olduğum mevzuata uygun olması şartıyla üniversite öğretim üyeliği hariç, kamu kurum ve kuruluşlarında üye olarak seçildikten sonra tam zamanlı çalışmıyorum olduğumu,
- 31/12/1960 tarihli ve 193 sayılı Gelir Vergisi Kanunu'na göre Türkiye'de yerleşmiş sayıldığımı,
- Şirket faaliyetlerine olumlu katkılarda bulunabilecek, şirket ile pay sahipleri arasındaki çıkar çatışmalarında tarafsızlığımı koruyabilecek, menfaat sahiplerinin haklarını dikkate alarak özgürce karar verebilecek güçlü etik standartlara, mesleki itibara ve tecrübeye sahip olduğumu,
- Şirket faaliyetlerinin işleyişini takip edebilecek ve üstlendiğim görevlerin gereklerini tam olarak yerine getirebilecek ölçüde şirket işlerine zaman ayırabilecek olduğumu,
- Şirketin yönetim kurulunda son on yıl içerisinde toplam altı yıldan fazla yönetim kurulu üyeliği yapmadığımı,
- Şirketin veya şirketin yönetim kontrolünü elinde bulunduran ortakların yönetim kontrolüne sahip olduğu şirketlerin üçten fazlasında ve toplamda borsada işlem gören şirketlerin beşten fazlasında bağımsız yönetim kurulu üyesi olarak görev almadığımı,
- Yönetim kurulu üyesi olarak seçilen tüzel kişi adına şahsımın tescil ve ilan edilmemiş olduğunu

ve dolayısıyla şirket yönetim kurulu üyeliğimi, bağımsız üye olarak yerine getireceğimi beyan ederim.

Saygılarımla,

Kemal SEMERCİLER



PINAR SU SANAYİ VE TİCARET A.Ş. KURUMSAL YÖNETİM İLKELERİ UYUM RAPORU

BÖLÜM I - KURUMSAL YÖNETİM İLKELERİNE UYUM BEYANI

a) PINAR SU SANAYİ VE TİCARET A.Ş. ("Şirket"), 31 Aralık 2017 tarihinde sona eren faaliyet döneminde, Sermaye Piyasası Kurulu (SPK) tarafından yayınlanan II-17.1 sayılı Kurumsal Yönetim Tebliği (Tebliğ) ekinde yer alan Kurumsal Yönetim İlkeleri'nin uygulanması zorunlu maddelerinin tamamına uymuştur.

b) Şirketimiz Kurumsal Yönetim İlkeleri'nin uygulanması zorunlu olmayan ilkelerine de tam uyum amacıyla azami çabayı göstermektedir. Uygulamaya geçirilmemiş olan uygulanması zorunlu olmayan ilkeler bazında gerekçeler aşağıda açıklanmış olup, mevcut durum itibarıyla söz konusu hususların, önemli bir çıkar çatışmasına yol açmadığı düşünülmektedir.

1.3.11 numaralı ilkeye uyuma ilişkin değerlendirmesini uygulamanın zorunlu olmaması çerçevesinde sürdürmektedir.

2.1.2 numaralı ilkeye tam uyum Şirket tarafından amaçlanmakla birlikte, uygulamada yaşanan zorluklar tam uyuma engel teşkil etmektedir.

1.5.2 ve 4.6.5 numaralı ilkelere uyum ilkelerin piyasa ve Şirketin mevcut yapısı ile tam örtüşmemesi sebebiyle gerçekleştirilememektedir.

Şirketimizin kurumsal yönetim uyum çalışmaları kapsamında 2017 yılında; 2016 yılına ilişkin faaliyet raporunda Yönetim Kurulu'nun komiteler hakkındaki değerlendirmesine yer verilmiş, yönetici sorumluluk sigortasının kapsamı şirket sermayesinin %25'ini aşacak şekilde genişletilmiştir.

Şirketimiz ilkelere uyum konusunda, gelecek dönemlerde de mevzuattaki gelişme ve uygulamaları takip ederek gerekli çalışmaları yürütecektir.

BÖLÜM II - PAY SAHİPLERİ

2.1. Yatırımcı İlişkileri Bölümü

Şirketimiz bünyesinde, Tebliğ'in 11'inci maddesi uyarınca yatırımcılar ile iletişimi sağlayan yatırımcı ilişkileri bölümü oluşturulmuştur. Yatırımcı İlişkileri Bölümü Şirket Genel Müdürü Hüseyin Karamehmetoğlu'na bağlı olarak faaliyetlerini sürdürmektedir.

Yatırımcı İlişkileri Bölümü Personeli iletişim bilgileri aşağıda yer almaktadır:

Yatırımcı İlişkileri Bölümü Yöneticisi: Onur Öztürk (Kurumsal Yönetim Derecelendirme Lisansı'na sahip)

Yatırımcı İlişkileri Bölümü Görevlisi: Didem Özeğirmez

Tel: 0 232 495 00 00

Faks: 0 232 484 17 89

E-posta: yatirimciiliskileri@pinarsu.com.tr

Yatırımcı İlişkileri Bölümü'nün başlıca görevleri aşağıda sıralanmıştır:

- Yatırımcılar ile Şirketimiz arasında yapılan yazışmalar ile diğer bilgi ve belgelere ilişkin kayıtların sağlıklı, güvenli ve güncel olarak tutulmasını sağlamak,
- Pay sahiplerimizin Şirketimiz ile ilgili yazılı bilgi taleplerini yanıtlamak,
- Genel kurul toplantısı ile ilgili olarak, pay sahiplerinin bilgi ve incelemesine sunulması gereken dokümanları hazırlamak ve genel kurul toplantısının ilgili mevzuata, esas sözleşmeye ve diğer ortaklık içi düzenlemelere uygun olarak yapılmasını sağlayacak tedbirleri almak,
- Kurumsal yönetim ve kamuyu aydınlatma ile ilgili her türlü husus da dahil olmak üzere sermaye piyasası mevzuatından kaynaklanan yükümlülüklerin yerine getirilmesini gözetmek ve izlemek,
- Yatırımcı ilişkileri faaliyetlerinin yürütülmesini sağlamak.

Yatırımcı İlişkileri Bölümü, gerektiğinde diğer birimlerden görüş alarak ve bu birimlerle koordinasyon içerisinde pay sahiplerinin ve potansiyel yatırımcıların, gizli ve ticari sır niteliğindeki bilgiler hariç olmak üzere ve bilgi eşitsizliğine yol açmayacak şekilde Şirket'in faaliyetleri, finansal durumu ve stratejileri hakkında bilgilendirilmesinden ve pay sahipleri ile şirket yöneticileri

arasındaki çift yönlü iletişimin yönetilmesinden sorumludur.

Birim yıl içerisinde 50 civarında yerli ve yabancı yatırımcı ile birebir görüşme gerçekleştirmiş ve 50'den fazla soruya telefon veya e-posta yoluyla cevap vermiştir. Ayrıca Şirketimiz hakkında araştırmalarını sürdürmekte olan yerli ve yabancı analistler ile irtibat halinde olunmuştur. Yatırımcıların güncel bilgileri takip edebilmelerini teminen internet sitesi düzenli olarak güncellenmiştir. Yatırımcı taleplerinin yerine getirilmesinde mevzuata uyuma azami özen gösterilmektedir.

2.2. Pay Sahiplerinin Bilgi Edinme Haklarının Kullanımı

Pay sahiplerinin bilgi alma ve inceleme hakkının kullanımında ana prensip pay sahipleri arasında ayırım yapılmamasıdır.

Pay sahipliği haklarının sağlıklı olarak kullanılabilmesi için gerekli olan bütün bilgi ve belgeler internet sitemiz vasıtasıyla pay sahiplerinin kullanımına eşit bir şekilde sunulmaktadır. 2017 faaliyet yılı içerisinde pay sahiplerinden gelen bilgi taleplerinin "Yatırımcı İlişkileri Bölümü"nün gözetiminde; Sermaye Piyasası Mevzuatı hükümleri dâhilinde ve geciktirilmeksizin cevaplanmasına özen gösterilmiştir.

Söz konusu bilgi talepleri genellikle genel kurul tarihi, açıklanan mali tablolara ilişkin bilgiler, sektördeki gelişmeler ve kâr dağıtımı gibi konulara ilişkin olmaktadır. Tüm bilgi alma talepleri, ticari sır veya korunmaya değer bir şirket menfaati kapsamında olanlar dışında, pay sahipleri arasında ayırım yapılmaksızın kamuya daha önce sermaye piyasası mevzuatı çerçevesinde yapılan açıklamalar paralelinde cevaplanmaktadır. Pay sahipliği haklarının kullanımını etkileyebilecek bilgi ve açıklamalar internet sitemizin "Yatırımcı İlişkileri" bölümünde duyurulmakta olup dönem içerisinde Sermaye Piyasası Mevzuatı kapsamında açıklananlar dışında herhangi başka bir bilgi ve açıklama olmamıştır. Özel denetçi atanması talebi şirket esas sözleşmesinde düzenlenmemiş olmakla birlikte 2017 yılı içerisinde pay sahiplerinden bu yönde bir talep gelmemiştir.

2.3. Genel Kurul Toplantıları

Şirket esas sözleşmesinin "Toplantı Nisabı" başlıklı 20. maddesi uyarınca, olağan ve olağanüstü genel kurul toplantılarında nisap Sermaye Piyasası Kanunu ve Türk Ticaret Kanunu hükümlerine tabidir.

2017 yılı içerisinde 30 Mart 2017 tarihinde 2016 yılı olağan genel kurul toplantısı Kemalpaşa Asfaltı No: 317 Pınarbaşı/İZMİR adresindeki Pınar Süt Fabrikası'nda düzenlenmiştir. 2016 yılı olağan genel kurul toplantısında toplantı nisabı şirket sermayesinin %67,71'dir. Toplantı esnasında toplantıya elektronik ortamda veya fiziki olarak, asaleten veya vekâleten iştirak eden pay sahipleri tarafından görüş ve dilekler iletilmiştir. Söz konusu Genel Kurul Toplantısı'nda pay sahiplerinin herhangi bir gündem önerisi de olmamıştır.

Toplantıya medyadan bir katılım olmamıştır. Pay sahiplerinin yanı sıra toplantılara bağımsız denetim şirketi yetkilileri de yazılı olarak davet edilmişler ve toplantıda hazır bulunmuşlardır. Genel kurul toplantısına davet Yönetim Kurulu tarafından yapılmıştır.

Şirket genel kurulunun toplantıya davetine ilişkin ilanlar, esas sözleşmenin "İlan" başlıklı 23. maddesi çerçevesinde, Türk Ticaret Kanunu'nun ilgili hükümleri ve bu kanun çerçevesinde çıkarılan yönetmelik, tebliğler, Sermaye Piyasası Kurulu düzenlemeleri ile tabi olunacak diğer mevzuatlara uygun olarak ilan edilmiştir. Toplantı ilanı, ilan ve toplantı günleri hariç olmak üzere 21 gün önce Türkiye Ticaret Sicil Gazetesi'nde ("TTSG") yapılmıştır. Bununla birlikte toplantı ilanı internet sitemizde de ilan edilmiş ve adresi kayıtlı pay sahiplerine mektup gönderilmesi suretiyle toplantı günü, yeri ve gündemi bildirilmiştir. Genel kurul toplantısı öncesi toplantı yeri, tarihi ve gündemi, gündeme ilişkin Bilgilendirme Dokümanının internet sitesinde yer aldığı bilgisi, Yönetim Kurulu'nun genel kurula sunacağı kâr dağıtım teklifi özel durum açıklamaları ile kamuya duyurulmuştur. 2016 yılı Olağan Genel Kurul toplantısı için hazırlanan Bilgilendirme Dokümanında mevzuatın gerektirdiği tüm açıklama, bilgi ve belgelerin yanı sıra, her bir genel kurul gündem maddesinin ayrıntılarına ilişkin açıklamalara yer verilmiştir.

Şirket faaliyet raporu ve genel kurula ilişkin bilgilendirme dokümanı, şirket merkezinde ve internet sitesinde genel kuruldan 21 gün önce ortakların bilgisine açık olarak bulundurulmuştur. Şirket genel kuruluna katılımın kolaylaştırılması amacıyla şehir merkezinden fabrika adresine servis kaldırılmıştır. Genel kurul toplantısında, gündemde yer alan konular tarafsız ve ayrıntılı bir şekilde, açık ve anlaşılabilir bir yöntemle aktarılmış olup; pay sahiplerine eşit şartlar altında düşüncelerini açıklama ve soru sorma imkânı verilmiş ve sağlıklı bir tartışma ortamı yaratılmıştır.

Genel kurul tutanakları Şirket merkezinde pay sahiplerine sürekli açık tutulmaktadır. Ayrıca Şirket'in son 12 yıla ilişkin Genel Kurul tutanaklarına, internet sitemizin (www.pinar.com.tr) Yatırımcı İlişkileri Bölümü'nden de ulaşılabilir.

Şirket Genel Kurul Toplantıları'nda ayrı bir gündem maddesi olarak dönem içinde yapılan bağış ve yardımların tutarı ve

PINAR SU SANAYİ VE TİCARET A.Ş. KURUMSAL YÖNETİM İLKELERİ UYUM RAPORU

yararlanıcıları hakkında ortaklara bilgi verilmiştir. Toplantıda 2017 yılı için bağış üst sınırı belirlenmiştir. Ayrıca Şirketin oluşturmuş olduğu Bağış Politikası 2015 yılı Olağan Genel Kurul toplantısında onaylanmıştır.

2.4. Oy Hakları ve Azlık Hakları

Oy hakları üzerinde herhangi bir imtiyaz bulunmamaktadır. Oy hakkının kullanımına ilişkin olarak şirket ana sözleşmesinde pay sahibi olmayan kişinin temsilci olarak vekâleten oy kullanmasını engelleyen hükümler yer almamaktadır. Mevzuat ve esas sözleşmede yer alan hükümler saklı kalmak üzere Genel Kurul Toplantısı'nda oylama açık ve el kaldırmak suretiyle yapılır. Pay sahiplerinin talep etmesi halinde oylamanın şekli Genel Kurul tarafından belirlenir. Şirketin karşılıklı iştirak içinde olduğu bir şirket bulunmamaktadır.

Azlık hakları Yönetim Kurulu'nda temsil edilmemektedir. Azlık hakları esas sözleşmede sermayenin yirmide birinden daha düşük şekilde belirlenmemiştir.

2.5. Kâr Payı Hakkı

Şirket'in kârına katılım konusunda herhangi bir imtiyaz bulunmamaktadır. Şirketimizin kâr dağıtım konusundaki politikası; ilgili düzenlemeler ve finansal imkânlar elverdiği sürece, ekonomik ortam, piyasa beklentileri, Şirketimizin uzun vadeli stratejileri ile uzun vadeli yatırım ve finansman politikaları, Şirketimizin finansal pozisyonu ile kârlılık ve nakit durumu dikkate alınarak, Sermaye Piyasası Düzenlemeleri ve ilgili diğer mevzuat çerçevesinde hesaplanan dağıtılabilir dönem kârının, her yıl yeniden gözden geçirilmek koşuluyla asgari %20'si oranında nakit ve/veya bedelsiz hisse şeklinde kâr dağıtımı yapılması yönündedir. Kâr dağıtım kararının görüşüldüğü ilgili genel kurul toplantısında aksi kararlaştırılmadığı takdirde, kâr dağıtımının en geç söz konusu genel kurul toplantısının yapıldığı yılın Mayıs ayında gerçekleştirilmesi amaçlanmakta olup, kar dağıtım tarihine Genel Kurul karar vermektedir. Genel Kurul veya yetki verilmesi halinde Yönetim Kurulu, Sermaye Piyasası Düzenlemelerine uygun olarak kâr payının taksitli dağıtımına karar verebilir. Şirketimiz Esas Sözleşmesi kâr payı avansı dağıtımına uygun olup, Yönetim Kurulu, Genel Kurul tarafından yetkilendirilmiş olmak ve Sermaye Piyasası Düzenlemelerine uymak kaydı ile ilgili hesap dönemi ile sınırlı olacak şekilde kâr payı avansı dağıtımına karar alabilir.

Sermaye Piyasası Mevzuatı doğrultusunda hazırlanmış olan Şirketimizin 2013 ve izleyen yıllara ilişkin Kâr Dağıtım Politikası 2013 yılı Olağan Genel Kurulu'nun onayına sunularak kamuya açıklanmıştır. Kâr dağıtım politikamız internet sitemiz vasıtasıyla da kamuya duyurulmaktadır.

Şirket'in 2016 yılı faaliyetleri zararlı sonuçlanmış olması nedeniyle dönem kârı oluşmadığından herhangi bir kâr dağıtımını söz konusu olmamıştır.

2.6. Payların Devri

Payların devri Türk Ticaret Kanunu'nun (TTK) ilgili hükmü çerçevesindedir.

BÖLÜM III - KAMUYU AYDINLATMA VE ŞEFFAFLIK

3.1. Kurumsal İnternet Sitesi ve İçeriği

Şirketin internet sitesi (www.pinar.com.tr) Kurumsal Yönetim İlkeleri'nin gerektirmiş olduğu tüm hususları içermekte olup, Türkçe ve İngilizce olarak yapılandırılmıştır. Aktif olarak kullanılmakta olan internet sitemizin daha iyi hizmet vermesine yönelik çalışmalarımız ise sürekli olarak devam edecektir.

3.2. Faaliyet Raporu

Şirketimiz faaliyet raporlarında Kurumsal Yönetim İlkeleri'nde belirtilen bilgilerin tümüne yer verilmiş ancak; yönetim kurulu ve üst düzey yöneticilere verilen ücretler ile sağlanan diğer tüm menfaatler kişi bazında değil, toplam tutar olarak açıklanmaktadır.

BÖLÜM IV – MENFAAT SAHİPLERİ

4.1. Menfaat Sahiplerinin Bilgilendirilmesi

Menfaat sahipleri, SPK düzenlemeleri, TTK, Rekabet Kanunu, Vergi Kanunları, Borçlar Kanunu çerçevesinde SPK'nın Özel Durum Açıklamaları vasıtasıyla Şirket'in ticari sırrı niteliğindeki bilgiler haricinde bilgilendirilmektedir.

Menfaat sahipleri, mevzuata aykırı ve etik açıdan uygun olmadığını düşündükleri işlemleri Kurumsal Yönetim Komitesi veya Denetimden Sorumlu Komite'ye, Yaşar Topluluğu Etik Komitesi aracılığıyla ulaştırabilmektedirler. Şirketin muhasebe ve iç kontrol sistemi ile bağımsız denetimiyle ilgili olarak şirkete ulaşan şikâyetlerin incelenmesi, sonuca bağlanması, şirket çalışanlarının, şirketin muhasebe ve bağımsız denetim konularındaki bildirimleri gizlilik ilkesi çerçevesinde Denetimden Sorumlu Komite tarafından değerlendirilir. Ayrıca 4.2. maddesinde yer alan menfaat sahiplerinin yönetime katılımı süreçleri vasıtasıyla da Kurumsal Yönetim Komitesi ve Denetimden Sorumlu Komite ile iletişim mekanizması sağlanmaktadır.

4.2. Menfaat Sahiplerinin Yönetime Katılımı

Menfaat sahiplerinin yönetime katılımı, genel kurul toplantılarında ve çeşitli iletişim kanalları vasıtasıyla şirket faaliyetlerini ilgilendiren her konuda gelişimi sağlayacak teklif ve önerilerin ilgili birimlerce değerlendirilmesi ile gerçekleştirilmektedir. Şirket'imiz tarafından sunulan hizmetlerin müşteri memnuniyetini sağlaması amacıyla tüm çalışanlarımızın görev tanımları düzenlenmiş ve ilgili talimatlar hazırlanarak çalışanlarımızın bilgisine sunulmuştur. Şirket'imizin ürünleriyle ilişkili olarak tüketici ve müşterilerimiz talep ve şikâyetlerini Şirketin her kademesine iletebileceği gibi internet aracılığıyla da Şirketimize ulaştırabilmektedir. Pınar Su 2017 yılında yenilediği internet sitesiyle ve kolay hatırlanan tek telefon numarası (444 99 00) Çağrı Merkezi (Pınar Su Sipariş Hattı) ile müşterilerin Türkiye'nin her yerinden Pınar Su'ya ulaşması kolaylaştırılmaktadır.

Müşteri memnuniyetini sağlamak için Pınar Online telefon hattından, bayilerimiz aracılığıyla, tüketici memnuniyeti anketleri aracılığıyla ve diğer kanallardan alınan geri bildirimler, Pazarlama, Toplam Kalite ve Üretim departmanlarınca değerlendirilerek tüm alanlarda iyileştirmeler sürekli olarak devam ettirilmektedir. Yine müşterimiz olan bayilerimize de her yıl bayi memnuniyeti anketi uygulanmakta ve eğer varsa, problemleri, satış, pazarlama ve Toplam Kalite departmanlarınca değerlendirilerek iyileştirmeler yapılmaktadır. Müşterilerine ve tüketicilerine sunduğu hizmet kalitesini daima yükseltme hedefiyle Pınar Su çalıştığı geniş bayi ağını Şirket bünyesindeki kalite departmanı düzenli olarak sertifikasyon, yasal yükümlülükler, depolama, sevkiyat standartları üzerinden denetlemekte ve puanlandırmakta gerektiğinde ise bilgilendirmeler ve eğitimlerle bayilere destek vermektedir. Ayrıca firma ziyaretleri ile ilgili bilgi paylaşımı yapılarak, kalite ve maliyetlerimizi iyileştirme yönünde çalışmalar yapılmaktadır. Şirketimiz tarafından düzenlenen bayi toplantıları vasıtasıyla şirket ile doğrudan ilişki bulunan bayilerin görüş ve önerilerinin üst yönetime iletilmesi sağlanmaktadır.

Çalışanların çeşitli konularda görüşlerini almak adına Çalışan Görüşleri Anketlerini gerçekleştirmekte, anket sonuçlarına ilişkin aksiyon planları ile çalışan memnuniyetini ve bağlılığını artırıcı uygulamalar yürütülmektedir.

4.3. İnsan Kaynakları Politikası

İnsan Kaynaklarının temel misyonu Şirket'te yenilikçi, toplam kalite anlayışını ilke edinmiş, değişime ve gelişime kolaylıkla ayak uydurarak, global anlamda rekabet avantajı sağlayan İnsan Kaynakları Yönetimi'ni sürdürebilmektir. 2017 yılı itibarıyla ayrımcılık konusunda şirketimize bir şikâyet gelmemiştir.

Şirket'in İnsan Kaynakları ile ilgili temel politikaları tüm kapsam dışı çalışanlara imza karşılığında verilen Personel Yönetmeliği'nde açıkça yer almaktadır. Personel Yönetmeliği, temel politikalar ile birlikte çalışma süreleri, işe alımdaki süreç ve prensipler, iş sözleşmesinin sonlandırılması ve disiplin yönetmeliği hakkındaki bilgileri içerir. Şirket çalışanlarımızın tümünün görev tanımları bulunmaktadır. Beyaz Yakalı ve Mavi Yakalı çalışanlarımız için performans ve ödüllendirme kriterlerimiz duyurulmuştur.

Temel politikalarımız:

- a) Şirket'te personel kadroları, işletme ekonomisi kriterleri ile tespit edilmektedir ve onurlu çalışmanın ancak verimli çalışma ile mümkün olduğunu tüm çalışanlar kabul eder.
- b) Personelin gelişmesini sağlamak amacıyla her kademe tespit edilen plan çerçevesinde şirket içi ve dışı eğitim programları uygulanır.
- c) Organizasyon içindeki terfi ve atamalarda fırsat eşitliği gözetilir, atamalar prensip olarak şirket içi personel arasından yapılır.
- d) Gelişim planları uygulanarak, kariyer planlama sistemiyle potansiyeli olan personele yükselme olanakları en geniş biçimde sağlanır.
- e) Personelin performans değerlendirmesi, hedeflerin gerçekleştirilmesi ve yetkinlik baz alınarak yapılır.
- f) En üst kademededen başlayarak en alt kademeye kadar her pozisyon için iş tanımları ve performans standartları dokümanlaştırılır ve personel değerlendirmesinde bu sistem baz olarak kullanılır.
- g) Çalışan Görüşü Anketi iki yılda bir uygulanarak çalışma ortamı, gelişim ve kariyer, ücret ve ücret dışı sosyal yardımlar, iş tatmini, yöneticiler, bağlılık, kurum itibarı, kurumsal yapı ve yönetim politikaları konularında çalışanların fikirleri alınır. Alınan geribildirimler doğrultusunda iyileştirme çalışmaları yapılır.
- h) Güvenli çalışma ortamı ve koşullarının sağlanması şirketimizin çok önem verdiği bir konudur. İşçi Sağlığı ve Güvenliği Yönetmeliği çerçevesinde mesleki risklerin önlenmesi, sağlık ve güvenliğin korunması, risk ve kaza faktörlerinin ortadan kaldırılabilmesi için tüm yasal tedbirler alınır. Düzenli toplantılarla iyileştirme çalışmaları sürekli devam eder.
- i) Yönetim tarzımız "...yasalara ve ahlaki kuralara uygun davranan, toplam kalite felsefesini ve katılımcı yönetim şeklini benimseyen bir şirket olarak varlığımızı sürdürmektir."
- j) Şirketimizde çalışanların dil, ırk, renk, cinsiyet, siyasi ve felsefi düşünce, din, mezhep ve benzeri sebeplerle ayırım

PINAR SU SANAYİ VE TİCARET A.Ş. KURUMSAL YÖNETİM İLKELERİ UYUM RAPORU

gözetilmeksizin eşit uygulama görmesi prensibi esastır. Ve çalışanların bu temel anayasal hakkının korunması için gerekli tedbirler alınmıştır.

Şirket bünyesinde sendikali çalışan bulunmamaktadır.

Tüm çalışanlar şirket prosedürleri, organizasyon değişiklikleri, hak ve menfaatlerdeki değişiklikler ve çalışanları ilgilendiren uygulamalar ve kararlar hakkında yazılı olarak hazırlanmış Bildiri Yönetmeliği çerçevesinde hazırlanan Yönetmelik ve Bildiriler ile intranet ve duyuru panoları aracılığıyla çeşitli konularda bilgilendirilirler.

4.4. Etik Kurallar ve Sosyal Sorumluluk

Pınar Su, kamu sağlığı ve doğaya karşı sorumluluklarını yerine getirmek amacıyla üretim faaliyetlerini yürütürken üreticisi, tedarikçisi ve çalışanları ile bütünleşerek çevre ile ilgili performansını sürekli denetlemeyi ve geliştirmeyi prensip edinmiştir. Şirketimiz ISO 14000 Çevre Yönetim Sistem Belgesi'ne sahip olup, standart çerçevesinde atıklarımızın çevreye etkileri ve çevreye zarar vermeden bertaraf edilmesi konusunda çalışmalar yürütmektedir. Ayrıca gürültü, gaz vb. ile ilgili parametreler belli periyotlarda ölçülmektedir. Pet, Cam, Karton gibi ambalaj atıkları Çevre Bakanlığı'nın ilgili yönetmeliği çerçevesinde ÇEVKO aracılığıyla geri toplanmaktadır.

Pınar Su, ürünleriyle olduğu kadar, yarattığı doğrudan ve dolaylı istihdam olanakları, yatırımları, gerçekleştirdiği mal ve hizmet tedariki ve ödediği vergilerle de tüm toplum için değer üretmektedir. Şirket, ayrıca bunlara ek olarak, sanata, eğitime, spora ve kültür varlıklarının korunmasına sağladığı sürekli desteği ve katkısı, topluma geri verme ilkesinin önemli ve vazgeçilmez bir aracı olarak görmektedir.

Uluslararası Pınar Çocuk Resim Yarışması, Pınar Resim Atölyesi, Pınar Çocuk Tiyatrosu; Pınar Karşıyaka Basketbol Takımı sponsorluğu, Türkiye Basketbol Federasyonu ve Basketbol Milli Takımları resmi içecek tedariki; Pınar Gazetesi ve Yaşam Pınarım dergisi ile çalışanlara ve topluma kültür, sanat, spor ve eğitim alanlarında katkı sağlanması hedeflenmektedir.

Yaşar Üniversitesi ve Yaşar Eğitim ve Kültür Vakfı gibi kuruluşlarla işbirliği yaparak eğitime destek sağlamaktadır.

Şirket tüm Yaşar Grubu şirketlerinde benimsenmiş olan, yasalara ve ahlaki kurallara uygun davranan, aktif politikaya girmeden ülke sorunlarına kayıtsız kalmayan, çevreye ve doğaya değer veren bir yaklaşımla hizmet ve mal üretimini benimseyen temel değerler çerçevesinde faaliyetlerini sürdürmektedir. Söz konusu değerler tüm çalışanlar tarafından bilinmektedir. Yaşar Topluluğu Etik Kuralları'nın bir özeti Şirketimizin internet sitesi vasıtasıyla kamuya açıklanmıştır.

BÖLÜM V – YÖNETİM KURULU

5.1. Yönetim Kurulu Yapısı ve Oluşumu

Şirket Yönetim Kurulu üyeleri:

Adı Soyadı	Görevi	Bağımsız Yönetim Kurulu Üyesi Olup Olmadığı	İcracı Yönetim Kurulu Üyesi Olup Olmadığı	Görev Süresi
Emine Feyhan Yaşar	Yönetim Kurulu Başkanı	Bağımsız Üye Değil	İcracı olmayan	1 yıl
İdil Yiğitbaşı	Yönetim Kurulu Başkan Vekili	Bağımsız Üye Değil	İcracı olmayan	1 yıl
Mustafa Selim Yaşar	Yönetim Kurulu Üyesi	Bağımsız Üye Değil	İcracı olmayan	1 yıl
Ali Yiğit Tavas	Bağımsız Yönetim Kurulu Üyesi	Bağımsız Üye	İcracı olmayan	1 yıl
Kemal Semerciler	Bağımsız Yönetim Kurulu Üyesi	Bağımsız Üye	İcracı olmayan	1 yıl
Yılmaz Gökoğlu	Yönetim Kurulu Üyesi	Bağımsız Üye Değil	İcracı olmayan	1 yıl
Cengiz Erol	Yönetim Kurulu Üyesi	Bağımsız Üye Değil	İcracı olmayan	1 yıl

Şirket Genel Müdürlüğü görevini Sn. Hüseyin Karamehmetoğlu yürütmektedir. Yönetim Kurulu üyelerinin TTK'nın 395. ve 396. maddelerinde belirtilen faaliyetleri yerine getirmeleri Genel Kurul onayına bağlıdır. Bahsi geçen faaliyetler haricinde Yönetim Kurulu üyelerinin faaliyetlerine ilişkin herhangi bir kısıtlama mevcut bulunmamakta olup, mevcut ise şirket dışındaki görevleri de faaliyet raporlarındaki özgeçmişlerinde yer almaktadır. Şirket'in içinde bulunduğu Yaşar Topluluğu'nda, yönetim kurulu üyelerinin başka Topluluk şirketlerinde de yönetim kurulu üyesi olarak bulunması ve bu şirketler arasında TTK madde 395/1 kapsamında değerlendirilebilecek muhtelif işlemler olması mümkündür. Ancak, bu kapsamda değerlendirilebilecek işlemlerin tarafları

sadece Topluluk şirketleri olup, her bir şirketin genel kurulunda da gerekli izinler alınmaktadır.

Yönetim Kurulu Üyelerine ait özgeçmişler şirket faaliyet raporunda ve internet sitemizde yer almaktadır. Bağımsız Yönetim Kurulu üyeleri, Aday Gösterme Komitesi'nin görevini yürütmekte olan Kurumsal Yönetim Komitesi'ne Sermaye Piyasası Mevzuatı'na uygun olarak bağımsızlık beyanlarını sunmuşlar ve söz konusu beyanlar şirketin faaliyet raporunda yayınlanmıştır. Aday Gösterme Komitesi'nin görevini yürütmekte olan Kurumsal Yönetim Komitesi'ne 2017 yılı için sunulan bağımsız üye adayı sayısı 2 olup, bu kişilerin adaylık beyanları ve özgeçmişleri 28 Mart 2017 tarihli Kurumsal Yönetim Komitesi ve Yönetim Kurulu'nun toplantılarında değerlendirilerek tamamının bağımsız üye adayı olarak belirlenmelerine karar verilmiştir. 2016 yılı faaliyet dönemi itibarıyla, bağımsızlığı ortadan kaldıran bir durum ortaya çıkmamıştır. Yönetim kurulunda 2 kadın üye bulunmaktadır. Bu suretle; yönetim kurulunda kadın üye sayısı için %25'ten az olmamak kaydıyla bir oran tutturulmuştur.

5.2. Yönetim Kurulunun Faaliyet Esasları

Yönetim Kurulu çalışma esasları Şirket esas sözleşmesi Madde 11'de düzenlenmiştir. Buna göre; Yönetim Kurulu şirket işleri ve işlemleri gerektirdikçe toplanır. Ancak, en az ayda bir defa toplanması zorunludur.

Yönetim Kurulu üye tam sayısının çoğunluğu ile toplanır ve kararlarını toplantıda hazır bulunan üyelerin çoğunluğu ile alır.

Yönetim Kurulu toplantı gündemi Yönetim Kurulu Başkanı tarafından, diğer Yönetim Kurulu üyeleri ve Genel Müdür ile görüşerek belirlenir.

Yönetim Kurulu'nun çalışma esasları ve 2017 yılı faaliyet dönemi çalışmalarına ilişkin detaylar şunlardır:

Faaliyet dönemi içinde Yönetim Kurulu 35 defa toplanmıştır. Toplantıya davet Yönetim Kurulu Başkanı tarafından veya herhangi bir Yönetim Kurulu üyesinin yazılı isteğiyle yapılır. Toplantıdan önce üyelere toplantı gündemi gönderilerek toplantı çağrısı gerçekleştirilir. Toplantılara genellikle bütün üyeler katılmaktadırlar. 2017 yılı faaliyet dönemi içerisinde tüm kararlar toplantılarda hazır bulunan üyelerin oy birliği ile alınmıştır. Toplantı esnasında sorulan sorular zapta geçmemektedir. Yönetim Kurulu üyelerine ağırlıklı oy ve/veya veto hakkı tanınmamıştır.

5.3. Yönetim Kurulu Bünyesinde Oluşturulan Komitelerin Sayı, Yapı ve Bağımsızlığı

Şirketimizde Denetimden Sorumlu Komite, Kurumsal Yönetim Komitesi ve Riskin Erken Saptanması Komitesi oluşturulmuştur.

Aday Gösterme Komitesi ve Ücret Komitesi'nin görevlerini Kurumsal Yönetim Komitesi yerine getirmektedir. Yönetim Kurulu Komiteleri faaliyetlerini yerine getirirken şirketimizin internet sitesinde de yer alan çalışma esaslarını takip etmektedirler.

Denetimden Sorumlu Komite Başkanlığı'nı Sn. Ali Yiğit Tavas, Komite Üyeliği'ni Sn. Kemal Semerciler yürütmektedir. Her iki üye de icracı olmayan ve bağımsız yönetim kurulu üyesidir. Denetimden Sorumlu Komite toplantıları en az 3 ayda bir olmak üzere yılda en az dört kere gerçekleştirilir. Komite faaliyetleri kapsamında; Şirket yöneticilerinden faaliyetler ve iç kontrol sistemlerine ilişkin, bağımsız denetçilerden de denetim bulgularına ilişkin bilgiler alınmıştır. Komite ortaklığın muhasebe sistemi, finansal bilgilerin kamuya açıklanması, bağımsız denetimi ve iç kontrol sisteminin işleyişinin ve etkinliğinin gözetimini yapar. Ayrıca, bağımsız denetim kuruluşunun seçimi, bağımsız denetim sözleşmesinin hazırlanarak bağımsız denetim sürecinin başlatılması ve bağımsız denetim kuruluşunun çalışmalarının gözetilmesini gerçekleştirir. Kamuya açıklanacak yıllık ve ara mali tabloların gerçeğe uygunluğunu ve doğruluğunu Yönetim Kurulu'na bildirir.

Kurumsal Yönetim Komitesi Başkanlığı'nı icracı olmayan ve bağımsız yönetim kurulu üyesi Sn. Ali Yiğit Tavas, Komite Üyeliklerini icracı olmayan yönetim kurulu üyeleri Sn. Yılmaz Gökoğlu, Sn. Cengiz Erol ve Yatırımcı İlişkileri Bölümü Yöneticisi Sn. Onur Öztürk yürütmektedir. Kurumsal Yönetim Komitesi toplantıları en az 3 ayda bir olmak üzere yılda en az dört kere gerçekleştirilir. Kurumsal Yönetim Komitesi Şirket'te Kurumsal Yönetim İlkeleri'nin uygulanıp uygulanmadığını, uygulanmıyorsa gerekçesini ve bu prensiplere tam olarak uymama dolayısıyla meydana gelen çıkar çatışmalarını belirler ve Yönetim Kurulu'na iyileştirici önlemler alınmasını önerir. Kurumsal Yönetim Komitesi, yatırımcı ilişkileri bölümünün çalışmalarını gözetir.

Kurumsal Yönetim Komitesi, Aday Gösterme Komitesi'nin görevleri kapsamında, Yönetim Kurulu'na uygun adayların saptanması, değerlendirilmesi, eğitilmesi ve ödüllendirilmesi konularında şeffaf bir sistemin oluşturulması ve bu hususta politika ve stratejiler belirlenmesi konularında çalışmalar yapar. Ayrıca yönetim ve pay sahipleri de dahil olmak üzere bağımsız üyelik için aday tekliflerini, adayın bağımsızlık ölçütlerini taşıyıp taşıyamaması hususunu dikkate alarak değerlendirir ve buna ilişkin değerlendirmesini yönetim kurulu onayına sunar.

Kurumsal Yönetim Komitesi, Ücret Komitesi görevleri kapsamında, Yönetim kurulu üyelerinin ve üst düzey yöneticilerin ücretlendirme esaslarına ilişkin önerilerini, şirketin uzun vadeli hedeflerini dikkate alarak belirler.

Riskin Erken Saptanması Komitesi, Şirketin varlığını, gelişmesini ve devamını tehlikeye düşürebilecek risklerin erken teşhisi, tespit edilen risklerle ilgili gerekli önlemlerin alınması ve riskin yönetilmesi amacıyla çalışmalar yapmakla sorumludur. Komite Başkanlığı'nı icracı olmayan ve bağımsız yönetim kurulu üyesi Sn. Kemal Semerciler, Komite Üyeliklerini icracı olmayan yönetim kurulu üyeleri Sn. Yılmaz Gökoğlu ve Sn. Cengiz Erol yürütmektedir.

PINAR SU SANAYİ VE TİCARET A.Ş. KURUMSAL YÖNETİM İLKELERİ UYUM RAPORU

Kurumsal Yönetim İlkeleri kapsamında, Denetimden Sorumlu Komite'nin tüm üyelerinin, Riskin Erken Saptanması Komitesi ve Kurumsal Yönetim Komitesi'nin ise başkanının bağımsız yönetim kurulu üyesi olması zorunludur. Yatırımcı İlişkileri Bölümü Yöneticisi Kurumsal Yönetim Komitesi üyesi olarak atanmıştır. Şirket Yönetim Kurulu'nda iki bağımsız üye bulunması sebebiyle Yönetim Kurulu Komiteleri'nde aynı üye birden fazla komitede görev almaktadır.

Şirket yönetim kurulu tarafından yapılan değerlendirmede; şirketin tüm komitelerinin mevzuata uygun olarak oluşturulduğu, faaliyetlerin daha önceden oluşturulmuş ve Şirketimizin internet sitesinde yayınlanmış olan çalışma esasları çerçevesinde etkin şekilde yürütüldüğü, yıl içerisinde periyodik olarak yeterli sayıda toplantının gerçekleştirildiği ve bu toplantılar sonucunda; Denetimden Sorumlu Komitenin, şirketin muhasebe sisteminin ve finansal bilgilerinin denetimini ve kamuya açıklanmasının etkinliğinin gözetimini sağladığı ve bu konudaki tespit, görüş ve önerilerini düzenli olarak şirket yönetim kuruluna sunduğu, Kurumsal Yönetim Komitesinin, Kurumsal Yönetim İlkelerine uyumun güçlendirilmesi konusunda tespitler yaparak bunları öneriler ile birlikte yönetim kuruluna sunduğu, Riskin Erken Saptanması Komitesinin, iç kontrol ve risk yönetim süreçlerinin etkinliği ile risklere yönelik erken uyarı sistemleri ve modellerine ilişkin yapının gözden geçirdiği ve riskleri saptadığı değerlendirilmiştir.

5.4. Risk Yönetim ve İç Kontrol Mekanizması

Yönetim Kurulu, risk yönetimi ve iç kontrol faaliyetlerini esas itibarıyla Riskin Erken Saptanması Komitesi vasıtasıyla gözetir. Riskin Erken Saptanması Komitesi söz konusu fonksiyonu yerine getirirken, Topluluk Denetim Direktörlüğü, bağımsız denetim ve yeminli mali müşavirlik kapsamında tasdik işlemlerini gerçekleştiren kuruluşların bulgularından faydalanır.

5.5. Şirketin Stratejik Hedefleri

Yönetim Kurulu, Şirketin vizyonu, büyüme ve kârlılık beklentileri doğrultusunda, kurumsal strateji ve hedefleri oluşturur. Söz konusu stratejilere yön verecek prensipler üst yönetimce belirlenir ve aylık toplantılarda hedeflere ulaşma derecesi, faaliyetler ve geçmiş performans değerlendirilir.

5.6. Mali Haklar

Yönetim Kurulu üyelerine sağlanan haklar Genel Kurul'da kararlaştırılmakta ve düzenlenen toplantıların tutanakları vasıtasıyla kamuya duyurulmaktadır. Şirketimiz'in Yönetim Kurulu Üyeleri ve idari sorumluluğu bulunan yöneticilerimizin ücretlendirme sistem ve uygulamalarını tanımlamış olduğu Ücret Politikası internet sitemizde mevcuttur. Şirket faaliyet raporlarında üst düzey yöneticilere sağlanan faydalar kişi bazında yer almamakta olup, toplam tutar olarak belirtilmektedir.

Şirketimiz herhangi bir Yönetim Kurulu üyesine veya üst düzey yöneticisine borç vermemekte, kredi kullandırmamakta, üçüncü bir kişi aracılığıyla şahsi kredi adı altında kredi kullandırmamakta ve lehine kefalet gibi teminatlar vermemektedir.

SORUMLULUK BEYANI

SERMAYE PİYASASI KURULU'NUN II-14.1 SAYILI SERMAYE PİYASASINDA FİNANSAL RAPORLAMAYA İLİŞKİN ESASLAR TEBLİĞİ'NİN 9. MADDESİ GEREĞİNCE HAZIRLANAN SORUMLULUK BEYANI

Şirketimizce hazırlanan, PwC Bağımsız Denetim ve Serbest Muhasebeci Mali Müşavirlik A.Ş. tarafından bağımsız denetime tabi tutulan ve Pınar Su Sanayi ve Ticaret A.Ş.'nin 01.03.2018 tarih ve 2018/7 no'lu Yönetim Kurulu Kararı ile kabul edilmiş olan 01.01.2017 - 31.12.2017 hesap dönemine ait, Sermaye Piyasası Kurulu'nun (SPK) II-14.1 sayılı "Sermaye Piyasasında Finansal Raporlamaya İlişkin Esaslar Tebliği" (Tebliğ) uyarınca Türkiye Muhasebe Standartları/Türkiye Finansal Raporlama Standartları (TMS/TFRS) ve SPK tarafından belirlenen formatlar ile uyumlu olarak hazırlanan dipnotlarıyla birlikte finansal durum tablosu, kapsamlı gelir tablosu, nakit akış tablosu ve özsermaye değişim tablosu ile yönetim kurulu faaliyet raporunun, SPK düzenlemeleri doğrultusunda;

1. Tarafımızdan incelendiğini,
2. Şirketimizdeki görev ve sorumluluk alanımızda sahip olduğumuz bilgiler çerçevesinde, önemli konularda gerçeğe aykırı bir açıklama ya da açıklamanın yapıldığı tarih itibarıyla yanıltıcı olması sonucunu doğurabilecek herhangi bir eksiklik içermediğini,
3. Şirketimizdeki görev ve sorumluluk alanımızda sahip olduğumuz bilgiler çerçevesinde, Tebliğ uyarınca hazırlanmış finansal tablolarımızın işletmenin aktifleri, pasifleri, finansal durumu ve kâr ve zararları ile ilgili gerçeği dürüst bir biçimde yansıttığını ve faaliyet raporumuzun işin gelişimi ve performansını ve işletmenin finansal durumunu, karşı karşıya olduğu önemli riskler ve belirsizliklerle birlikte dürüstçe yansıttığını,

Beyan ederiz.



Saygılarımızla,
PINAR SU SANAYİ VE TİCARET A.Ş.

Onur ÖZTÜRK
Mali İşler ve Finans Direktörü

Hüseyin KARAMEHMETOĞLU
Genel Müdür

Kemal SEMERCİLER
Denetim Komitesi Üyesi

Ali Yiğit TAVAS
Denetim Komitesi Başkanı





YÖNETİM KURULUNUN YILLIK FAALİYET RAPORUNA İLİŞKİN BAĞIMSIZ DENETÇİ RAPORU

Pınar Su Sanayi ve Ticaret A.Ş. Genel Kurulu'na

1. Görüş

Pınar Su Sanayi ve Ticaret A.Ş.'nin ("Şirket") 1 Ocak 2017 - 31 Aralık 2017 hesap dönemine ilişkin yıllık faaliyet raporunu denetlemiş bulunuyoruz.

Görüşümüze göre, yönetim kurulunun yıllık faaliyet raporu içinde yer alan finansal bilgiler ile Yönetim Kurulu'nun Şirket'in durumu hakkında denetlenmiş olan finansal tablolarda yer alan bilgileri kullanarak yaptığı irdelemeler, tüm önemli yönleriyle, denetlenen tam set finansal tablolarla ve bağımsız denetim sırasında elde ettiğimiz bilgilerle tutarlıdır ve gerçeği yansıtmaktadır.

2. Görüşün Dayanağı

Yaptığımız bağımsız denetim, Kamu Gözetimi, Muhasebe ve Denetim Standartları Kurumu ("KGK") tarafından yayımlanan Türkiye Denetim Standartlarının bir parçası olan Bağımsız Denetim Standartları'na ("BDS") uygun olarak yürütülmüştür. Bu standartlar kapsamındaki sorumluluklarımız, raporumuzun Bağımsız Denetçinin Yıllık Faaliyet Raporunun Bağımsız Denetimine İlişkin Sorumlulukları bölümünde ayrıntılı bir şekilde açıklanmıştır. KGK tarafından yayımlanan Bağımsız Denetçiler için Etik Kurallar ("Etik Kurallar") ve bağımsız denetimle ilgili mevzuatta yer alan etik hükümlere uygun olarak Şirket'ten bağımsız olduğumuzu beyan ederiz. Etik Kurallar ve mevzuat kapsamındaki etiğe ilişkin diğer sorumluluklar da tarafımızca yerine getirilmiştir. Bağımsız denetim sırasında elde ettiğimiz bağımsız denetim kanıtlarının, görüşümüzün oluşturulması için yeterli ve uygun bir dayanak oluşturduğuna inanıyoruz.

3. Tam Set Konsolide Finansal Tablolara İlişkin Denetçi Görüşümüz

Şirket'in 1 Ocak 2017 - 31 Aralık 2017 hesap dönemine ilişkin tam set finansal tabloları hakkında 1 Mart 2018 tarihli denetçi raporumuzda olumlu görüş bildirmiş bulunuyoruz.

4. Yönetim Kurulu'nun Yıllık Faaliyet Raporuna İlişkin Sorumluluğu

Şirket yönetimi, 6102 sayılı Türk Ticaret Kanunu'nun ("TTK") 514. ve 516. Maddelerine ve Sermaye Piyasası Kurulu'nun ("SPK") II-14.1 No'lu "Sermaye Piyasasında Finansal Raporlamaya İlişkin Esaslar Tebliği" ("Tebliğ") hükümlerine göre yıllık faaliyet raporuyla ilgili olarak aşağıdakilerden sorumludur:

- a) Yıllık faaliyet raporunu bilanço gününü izleyen ilk üç ay içinde hazırlar ve genel kurula sunar.
- b) Yıllık faaliyet raporunu; Şirket'in o yıla ait faaliyetlerinin akışı ile her yönüyle finansal durumunu doğru, eksiksiz, dolambaçsız, gerçeğe uygun ve dürüst bir şekilde yansıtabilecek şekilde hazırlar. Bu raporda finansal durum, finansal tablolara göre değerlendirilir. Raporda ayrıca, Şirket'in gelişmesine ve karşılaşması muhtemel risklere de açıkça işaret olunur. Bu konulara ilişkin yönetim kurulunun değerlendirmesi de raporda yer alır.
- c) Faaliyet raporu ayrıca aşağıdaki hususları da içerir:
- Faaliyet yılının sona ermesinden sonra şirkette meydana gelen ve özel önem taşıyan olaylar,
 - Şirketin araştırma ve geliştirme çalışmaları,
 - Yönetim kurulu üyeleri ile üst düzey yöneticilere ödenen ücret, prim, ikramiye gibi mali menfaatler, ödenekler, yolculuk, konaklama ve temsil giderleri, aynı ve nakdî imkânlar, sigortalar ve benzeri teminatlar.

Yönetim kurulu, faaliyet raporunu hazırlarken Gümrük ve Ticaret Bakanlığı'nın ve ilgili kurumların yaptığı ikincil mevzuat düzenlemelerini de dikkate alır.

5. Bağımsız Denetçinin Yıllık Faaliyet Raporunun Bağımsız Denetimine İlişkin Sorumluluğu

Amacımız, TTK ve Tebliğ hükümleri çerçevesinde yıllık faaliyet raporu içinde yer alan finansal bilgiler ile Yönetim Kurulu'nun denetlenmiş olan finansal tablolarda yer alan bilgileri kullanarak yaptığı irdelemelerin, Şirket'in denetlenen finansal tablolarıyla ve bağımsız denetim sırasında elde ettiğimiz bilgilerle tutarlı olup olmadığı ve gerçeği yansıtıp yansıtmadığı hakkında görüş vermek ve bu görüşümüzü içeren bir rapor düzenlemektir.

Yaptığımız bağımsız denetim, BDS'lere uygun olarak yürütülmüştür. Bu standartlar, etik hükümlere uygunluk sağlanması ile bağımsız denetimin, faaliyet raporunda yer alan finansal bilgiler ve Yönetim Kurulu'nun denetlenmiş olan finansal tablolarda yer alan bilgileri kullanarak yaptığı irdelemelerin finansal tablolara ve denetim sırasında elde edilen bilgilerle tutarlı olup olmadığına ve gerçeği yansıtıp yansıtmadığına dair makul güvence elde etmek üzere planlanarak yürütülmesini gerektirir.

PwC Bağımsız Denetim ve
Serbest Muhasebeci Mali Müşavirlik A.Ş.

Mehmet Karakurt, SMMM
Sorumlu Denetçi

İstanbul, 1 Mart 2018



BAĞIMSIZ DENETÇİ RAPORU

Pınar Su Sanayi ve Ticaret A.Ş. Genel Kurulu'na

A. Finansal Tabloların Bağımsız Denetimi

1. Görüş

Pınar Su Sanayi ve Ticaret A.Ş.'nin ("Şirket") 31 Aralık 2017 tarihli finansal durum tablosu ile aynı tarihte sona eren hesap dönemine ait; kâr veya zarar ve diğer kapsamlı gelir tablosu özkaynaklar değişim tablosu ve nakit akış tablosu ile önemli muhasebe politikalarının özeti de dâhil olmak üzere finansal tablo dipnotlarından oluşan finansal tablolarını denetlemiş bulunuyoruz.

Görüşümüze göre, ilişikteki finansal tablolar Şirket'in 31 Aralık 2017 tarihi itibarıyla finansal durumunu ve aynı tarihte sona eren hesap dönemine ait finansal performansını ve nakit akışlarını Türkiye Muhasebe Standartları'na ("TMS") uygun olarak tüm önemli yönleriyle gerçeğe uygun bir biçimde sunmaktadır.

2. Görüşün Dayanağı

Yaptığımız bağımsız denetim, Kamu Gözetimi, Muhasebe ve Denetim Standartları Kurumu ("KGK") tarafından yayımlanan Türkiye Denetim Standartları'nın bir parçası olan Bağımsız Denetim Standartları'na ("BDS") uygun olarak yürütülmüştür. Bu standartlar kapsamındaki sorumluluklarımız, raporumuzun "Bağımsız Denetçinin Finansal Tabloların Bağımsız Denetimine İlişkin Sorumlulukları" bölümünde ayrıntılı bir şekilde açıklanmıştır. KGK tarafından yayımlanan Bağımsız Denetçiler için Etik Kurallar ("Etik Kurallar") ile finansal tabloların bağımsız denetimiyle ilgili mevzuatta yer alan etik hükümlere uygun olarak Şirket'ten bağımsız olduğumuzu beyan ederiz. Etik Kurallar ve mevzuat kapsamındaki etiğe ilişkin diğer sorumluluklar da tarafımızca yerine getirilmiştir. Bağımsız denetim sırasında elde ettiğimiz bağımsız denetim kanıtlarının, görüşümüzün oluşturulması için yeterli ve uygun bir dayanak oluşturduğuna inanıyoruz.

3. Kilit Denetim Konuları

Kilit denetim konuları, mesleki muhakememize göre cari döneme ait finansal tabloların bağımsız denetiminde en çok önem arz eden konulardır. Kilit denetim konuları, bir bütün olarak finansal tabloların bağımsız denetimi çerçevesinde ve finansal tablolara ilişkin görüşümüzün oluşturulmasında ele alınmış olup, bu konular hakkında ayrı bir görüş bildirmiyoruz.

Kilit denetim konusu**Konunun denetimde nasıl ele alındığı****Arazi ve arsalar, binalar ve yerüstü düzenleri ile makine, tesis ve cihazların gerçeğe uygun değer tespiti:****(Bakınız Dipnotlar 2 ve 11)**

Şirket, finansal tablolarında TMS 16 "Maddi Duran Varlıklar" standardının ilgili hükümlerine göre, arazi ve arsalar, yeraltı yerüstü düzenleri, binalar ile makine, tesis ve cihazlarını gerçeğe uygun değerleri üzerinden taşımaktadır. 31 Aralık 2017 tarihi itibarıyla bağımsız profesyonel değerlendirme kuruluşunun yaptığı değerlemeler sonucunda söz konusu varlıkların değerindeki vergi öncesi artış 25.984.887 TL olmuştur. Söz konusu değer artışı finansal durum tablosunda diğer kapsamlı gelir olarak özkaynaklar altında yer alan yeniden değerlendirme fonu hesabında, ertelenmiş vergi etkisi düşülerek, muhasebeleştirilmiştir.

31 Aralık 2017 tarihi itibarıyla arazi ve arsalar, yeraltı yerüstü düzenleri, binalar ile makine, tesis ve cihazları toplam değerinin Şirket'in aktiflerinde önemli bir paya sahip olması ve uygulanan değerlendirme tekniklerinin m2 başına emsal fiyatları, m2 başına inşaa maliyetleri ile gayrimenkulün konum, imar durumu özelliklerine göre değişen önemli tahmin ve varsayımlar içermesi sebebiyle, söz konusu varlıkların gerçeğe uygun değer tespiti tarafımızca kilit denetim konusu olarak değerlendirilmiştir.

Denetim çalışmalarımızda arazi ve arsalar, binalar ve yerüstü düzenleri ile makine, tesis ve cihazlar için yapılan değerlendirme çalışmaları ile ilgili olarak aşağıdaki denetim prosedürleri uygulanmıştır:

- Şirket yönetimi tarafından atanan bağımsız profesyonel değerlendirme kuruluşunun yetkinliği, yeterliliği ve bağımsızlığı ilgili denetim standartları uyarınca değerlendirilmiştir.
- Şirket yönetimi tarafından atanan bağımsız profesyonel değerlendirme kuruluşunun kullandığı m2, gayrimenkulün konumu, imar durumu gibi verilerin eksiksiz olup olmadığı Şirket'in kayıtları ile örneklemeye dayalı olarak gerçekleştirilen eşleştirme çalışması ile kontrol edilmiştir.
- Şirket yönetiminin ve Şirket yönetimi tarafından atanmış bağımsız profesyonel değerlendirme kuruluşunun kullandığı varsayım ve yöntemlerin değerlendirilmesi için, "BDS 620 Uzman Çalışmalarının Kullanılması" standardındaki hükümler gereğince, örneklem yoluyla seçilen değerlendirme raporlarının incelenmesi için değerlendirme uzmanımız dahil edilmiştir.
- Arazi ve arsalar, yeraltı yerüstü düzenleri, binalar ile makine, tesis ve cihazların gerçeğe uygun değer tespitine ilişkin finansal tablo dipnotlarında yer alan açıklamaların ilgili muhasebe standartlarına göre uygunluğu ve yeterliliği değerlendirilmiştir.

**Kilit denetim konusu****Konunun denetimde nasıl ele alındığı****Muhasebe politikası değişikliği
(Bakınız Dipnot 2)**

Şirket, dönüşümlü damacana ile sepetlere ilişkin muhasebe politikasını TMS 8 "Muhasebe Politikaları, Muhasebe Tahminlerinde Değişiklik ve Hatalar" standardı uyarınca geriye dönük olarak değiştirmiştir. Buna bağlı olarak önceki dönemlere ait finansal tabloları yeniden düzenlemiştir (Dipnot 2) .

Söz konusu muhasebe politikası değişikliği, Şirket'in mali tabloları üzerinde önemli bir etkiye neden olması ve Şirket yönetimince kullanılan tahmin ve varsayımlar nedeniyle kilit denetim konusu olarak tespit edilmiştir.

Denetim çalışmalarımızda dönüşümlü damacana ve sepetlerin muhasebeleştirilmesi ile ilgili muhasebe politikası değişikliğine istinaden aşağıdaki denetim prosedürleri uygulanmıştır:

- Şirket'in bayileriyle yapmış oldukları sözleşmeler gözden geçirilerek dönüşümlü damacana için alınan depozitoların birim fiyatının ve toplam depozito yükümlülüğü hesaplamasının matematiksel doğruluğunun örneklem yoluyla test edilmesi,
- Hesaplamalarda kullanılan dönüşümlü damacana ve sepet adetlerinin ilgili hesap dönemi içerisindeki hareketlerinin maddi duran varlıklar listesindeki dönüşümlü damacana ve sepet hareketleri ile karşılaştırılması; satın alım, kalıntı ve sevkiyat verilerine istinaden örneklem yöntemiyle fatura, irsaliye gibi destekleyici dokümanlar aracılığı ile testlerin yapılması,
- Dönüşümlü damacana ve sepet ürünlerinin kullanım süreleri içerisindeki alım miktarları ile imha miktarlarının faydalı ömürler ile karşılaştırılması, ilave olarak ilgili mevzuat hükümleri çerçevesinde dönüşümlü damacana ve sepet ürünlerinin yasal kullanım süreleri dikkate alınarak Şirket tarafından belirlenen faydalı ömürler ve amortisman hesaplamalarının örnekleme yoluyla değerlendirilmesi,
- Muhasebe politikası değişikliğine dair TMS 8'de yer alan hükümlere göre dipnotların yeterliliği ve uygunluğunun kontrol edilmesi.

Kilit denetim konusu**Konunun denetimde nasıl ele alındığı****Ticari alacakların geri kazanılabilirliği
(Bakınız Dipnot 7)**

31 Aralık 2017 tarihi itibarıyla 24.428.712 TL tutarında ilişkili olmayan taraflardan ticari alacaklar, finansal tablolarda önemli bir büyüklüğe sahiptir.

Şirket yönetimi, söz konusu ticari alacakların geri kazanılabilirliğinin değerlendirilmesini yaparken müşterilerden alınan teminatlar, geçmiş tahsilat performansları, vade analizleri, alacaklara ilişkin anlaşmazlık veya davaları dikkate almaktadır. Tüm bu değerlendirmeler sonucunda şüpheli alacakların tespiti ile bu alacaklar için ayrılan karşılık tutarlarının belirlenmesi yönetimin varsayım ve tahminlerini de içermektedir.

Bu sebeplerle söz konusu alacakların geri kazanılabilirliği tarafımızca kilit denetim konusu olarak belirlenmiştir.

Ticari alacakların geri kazanılabilirliğinin denetimine ilişkin aşağıdaki prosedürler uygulanmıştır:

- Şirket'in kredi limit yönetimi dahil olmak üzere alacak takibi ve kredi risk yönetimi politikası anlaşılmalı ve değerlendirilmiştir.
- İlişkili olmayan taraflardan ticari alacak bakiyeleri örneklem yoluyla doğrulama mektupları gönderilerek test edilmiştir.
- İlişkili olmayan taraflardan ticari alacak bakiyelerinin yaşlandırması analiz edilmiştir.
- Müteakip dönemde yapılan tahsilatlar örneklem yoluyla test edilmiştir.
- Müşterilerden alınan teminatlar örneklem yoluyla test edilmiştir.
- İlişkili olmayan taraflardan ticari alacak bakiyelerinin tahsilatına ilişkin herhangi bir anlaşmazlık veya dava olup olmadığı araştırılmış ve hukuk müşavirlerinden devam eden davalara yönelik değerlendirmeleri alınmıştır.
- Şirket yönetimi ile yapılan görüşmeler çerçevesinde değer düşüklüğü hesaplamalarına baz teşkil eden temel varsayım ve diğer yargıların makul olup olmadığı değerlendirilmiştir.
- İlişkili taraflardan olmayan ticari alacakların geri kazanılabilirliğine ilişkin finansal tablo dipnotlarında yer alan açıklamaların ilgili muhasebe standartlarına göre uygunluğu ve yeterliliği değerlendirilmiştir.



4. Yönetimin ve Üst Yönetimden Sorumlu Olanların Finansal Tablolara İlişkin Sorumlulukları

Şirket yönetimi; finansal tabloların TMS'lere uygun olarak hazırlanmasından, gerçeğe uygun bir biçimde sunumundan ve hata veya hile kaynaklı önemli yanlışlık içermeyecek şekilde hazırlanması için gerekli gördüğü iç kontrolden sorumludur.

Finansal tabloları hazırlarken yönetim; Şirket'in sürekliliğini devam ettirme kabiliyetinin değerlendirilmesinden, gerektiğinde süreklilikle ilgili hususları açıklamaktan ve Şirket'i tasfiye etme ya da ticari faaliyeti sona erdirmeye niyeti ya da mecburiyeti bulunmadığı sürece işletmenin sürekliliği esasını kullanmaktan sorumludur.

Üst yönetimden sorumlu olanlar, Şirket'in finansal raporlama sürecinin gözetiminden sorumludur.

5. Bağımsız Denetçinin Finansal Tabloların Bağımsız Denetimine İlişkin Sorumlulukları

Bir bağımsız denetimde, biz bağımsız denetçilerin sorumlulukları şunlardır:

Amacımız, bir bütün olarak finansal tabloların hata veya hile kaynaklı önemli yanlışlık içerip içermediğine ilişkin makul güvence elde etmek ve görüşümüzü içeren bir bağımsız denetçi raporu düzenlemektir. BDS'lere uygun olarak yürütülen bir bağımsız denetim sonucunda verilen makul güvence; yüksek bir güvence seviyesidir ancak, var olan önemli bir yanlışlığın her zaman tespit edileceğini garanti etmez. Yanlışlıklar hata veya hile kaynaklı olabilir. Yanlışlıkların, tek başına veya toplu olarak, finansal tablo kullanıcılarının bu tablolara istinaden alacakları ekonomik kararları etkilemesi makul ölçüde bekleniyorsa bu yanlışlıklar önemli olarak kabul edilir.

BDS'lere uygun olarak yürütülen bağımsız denetimin gereği olarak, bağımsız denetim boyunca mesleki muhakememizi kullanmakta ve meslekî şüpheciliğimizi sürdürmekteyiz. Tarafımızca ayrıca:

- Finansal tablolardaki hata veya hile kaynaklı "önemli yanlışlık" riskleri belirlenmekte ve değerlendirilmekte; bu risklere karşılık veren denetim prosedürleri tasarlanmakta ve uygulanmakta ve görüşümüze dayanak teşkil edecek yeterli ve uygun denetim kanıtı elde edilmektedir. Hile; muvazaa, sahtekârlık, kasıtlı ihmal, gerçeğe aykırı beyan veya iç kontrol ihlali fiillerini içerebildiğinden, hile kaynaklı önemli bir yanlışlığı tespit edememe riski, hata kaynaklı önemli bir yanlışlığı tespit edememe riskinden yüksektir.
- Şirket'in iç kontrolünün etkinliğine ilişkin bir görüş bildirmek amacıyla değil ama duruma uygun denetim prosedürlerini tasarlamak amacıyla denetimle ilgili iç kontrol değerlendirilmektedir.
- Yönetim tarafından kullanılan muhasebe politikalarının uygunluğu ile yapılan muhasebe tahminleri ile ilgili açıklamaların makul olup olmadığı değerlendirilmektedir.

- Elde edilen denetim kanıtlarına dayanarak Şirket'in sürekliliğini devam ettirme kabiliyetine ilişkin ciddi şüphe oluşturabilecek olay veya şartlarla ilgili önemli bir belirsizliğin mevcut olup olmadığı hakkında ve yönetimin işletmenin sürekliliği esasının kullanılmasının uygunluğu hakkında sonuca varılmaktadır. Önemli bir belirsizliğin mevcut olduğu sonucuna varmamız hâlinde, raporumuzda, finansal tablolardaki ilgili açıklamalara dikkat çekmemiz ya da bu açıklamaların yetersiz olması durumunda olumlu görüş dışında bir görüş vermemiz gerekmektedir. Vardığımız sonuçlar, bağımsız denetçi raporu tarihine kadar elde edilen denetim kanıtlarına dayanmaktadır. Bununla birlikte, gelecekteki olay veya şartlar Şirket'in sürekliliğini sona erdirebilir.
- Finansal tabloların açıklamaları dâhil olmak üzere, genel sunumu, yapısı ve içeriği ile bu tabloların, temelini oluşturan işlem ve olayları gerçeğe uygun sunumu sağlayacak şekilde yansıtıp yansıtmadığı değerlendirilmektedir.

Diğer hususların yanı sıra, denetim sırasında tespit ettiğimiz önemli iç kontrol eksiklikleri dâhil olmak üzere, bağımsız denetimin planlanan kapsamı ve zamanlaması ile önemli denetim bulgularını üst yönetimden sorumlu olanlara bildirmekteyiz.

Bağımsızlığa ilişkin etik hükümlere uygunluk sağladığımızı üst yönetimden sorumlu olanlara bildirmiş bulunmaktayız. Ayrıca bağımsızlık üzerinde etkisi olduğu düşünülebilecek tüm ilişkiler ve diğer hususlar ile varsa, ilgili önlemleri üst yönetimden sorumlu olanlara iletmiş bulunmaktayız.

Üst yönetimden sorumlu olanlara bildirilen konular arasından, cari döneme ait finansal tabloların bağımsız denetiminde en çok önem arz eden konuları yani kilit denetim konularını belirlemekteyiz. Mevzuatın konunun kamuya açıklanmasına izin vermediği durumlarda veya konuyu kamuya açıklamanın doğuracağı olumsuz sonuçların, kamuya açıklamanın doğuracağı kamu yararını aşacağına makul şekilde beklendiği oldukça istisnai durumlarda, ilgili hususun bağımsız denetçi raporumuzda bildirilmemesine karar verebiliriz.

**B. Mevzuattan Kaynaklanan Diğer Yükümlülükler**

1. 6102 sayılı Türk Ticaret Kanunu'nun ("TTK") 402. Maddesi'nin dördüncü fıkrası uyarınca, Şirket'in 1 Ocak - 31 Aralık 2017 hesap döneminde defter tutma düzeninin, kanun ile Şirket esas sözleşmesinin finansal raporlamaya ilişkin hükümlerine uygun olmadığına dair önemli bir hususa rastlanmamıştır.
2. TTK'nın 402. Maddesi'nin dördüncü fıkrası uyarınca, Yönetim Kurulu tarafımıza denetim kapsamında istenen açıklamaları yapmış ve istenen belgeleri vermiştir.
3. TTK'nın 398. Maddesi'nin dördüncü fıkrası uyarınca düzenlenen Riskin Erken Saptanması Sistemi ve Komitesi Hakkında Denetçi Raporu 1 Mart 2018 tarihinde Şirket'in Yönetim Kurulu'na sunulmuştur.

PwC Bağımsız Denetim ve
Serbest Muhasebeci Mali Müşavirlik A.Ş.

Mehmet Karakurt, SMMM
Sorumlu Denetçi

İstanbul, 1 Mart 2018

PINAR SU SANAYİ VE TİCARET A.Ş.

**1 OCAK - 31 ARALIK 2017 HESAP DÖNEMİNE AİT
FİNANSAL TABLOLAR VE
BAĞIMSIZ DENETÇİ RAPORU**

İÇİNDEKİLER	SAYFA
I. FİNANSAL DURUM TABLOLARI (BİLANÇOLAR)	66-67
II. KAR VEYA ZARAR VE DİĞER KAPSAMLI GELİR TABLOLARI	68
III. NAKİT AKIŞ TABLOLARI	69
IV. ÖZKAYNAKLAR DEĞİŞİM TABLOLARI	70-71
FİNANSAL TABLOLARA İLİŞKİN AÇIKLAYICI DİPNOTLAR	72-130
DİPNOT 1 ŞİRKET'İN ORGANİZASYONU VE FAALİYET KONUSU.....	72
DİPNOT 2 FİNANSAL TABLOLARIN SUNUMUNA İLİŞKİN ESASLAR	72-88
DİPNOT 3 DİĞER İŞLETMELERDEKİ PAYLAR	88
DİPNOT 4 BÖLÜMLERE GÖRE RAPORLAMA	88
DİPNOT 5 NAKİT VE NAKİT BENZERLERİ.....	88
DİPNOT 6 İLİŞKİLİ TARAF AÇIKLAMALARI.....	89-92
DİPNOT 7 TİCARİ ALACAK VE BORÇLAR	92-94
DİPNOT 8 DİĞER ALACAK VE BORÇLAR.....	94
DİPNOT 9 STOKLAR.....	95
DİPNOT 10 PEŞİN ÖDENMİŞ GİDERLER VE ERTELENMİŞ GELİRLER.....	95
DİPNOT 11 MADDİ DURAN VARLIKLAR.....	95-98
DİPNOT 12 MADDİ OLMAYAN DURAN VARLIKLAR.....	99
DİPNOT 13 VARLIKLARDA DEĞER DÜŞÜKLÜĞÜ.....	99
DİPNOT 14 DEVLET TEŞVİK VE YARDIMLARI	99
DİPNOT 15 BORÇLANMALAR VE BORÇLANMA MALİYETLERİ.....	99-102
DİPNOT 16 KARŞILIKLAR, KOŞULLU VARLIK VE BORÇLAR.....	102-104
DİPNOT 17 ÇALIŞANLARA SAĞLANAN FAYDALAR.....	104-105
DİPNOT 18 NİTELİKLERİNE GÖRE GİDERLER	106
DİPNOT 19 DİĞER VARLIK VE YÜKÜMLÜLÜKLER.....	106
DİPNOT 20 SERMAYE, YEDEKLER VE DİĞER ÖZKAYNAK KALEMLERİ.....	106-108
DİPNOT 21 HASILAT.....	109
DİPNOT 22 GENEL YÖNETİM GİDERLERİ VE PAZARLAMA GİDERLERİ	109-110
DİPNOT 23 ESAS FAALİYETLERDEN DİĞER GELİRLER VE GİDERLER.....	110
DİPNOT 24 YATIRIM FAALİYETLERİNDEN GELİRLER VE GİDERLER.....	111
DİPNOT 25 ÇEŞİT ESASINA GÖRE SINIFLANDIRILMIŞ GİDERLER.....	111
DİPNOT 26 FİNANSMAN GİDERLERİ.....	111
DİPNOT 27 DİĞER KAPSAMLI GELİR UNSURLARININ ANALİZİ	111
DİPNOT 28 GELİR VERGİLERİ (ERTELENMİŞ VERGİ VARLIK VE YÜKÜMLÜLÜKLERİ DAHİL).....	112-115
DİPNOT 29 PAY BAŞINA (KAYIP)/KAZANÇ.....	116
DİPNOT 30 KUR DEĞİŞİMİNİN ETKİLERİ.....	116
DİPNOT 31 YÜKSEK ENFLASYONLU EKONOMİDE RAPORLAMA	116
DİPNOT 32 FİNANSAL ARAÇLAR	117-118
DİPNOT 33 FİNANSAL ARAÇLARDAN KAYNAKLANAN RİSKLERİN NİTELİĞİ VE DÜZEYİ.....	118-126
DİPNOT 34 FİNANSAL ARAÇLAR (GERÇEĞE UYGUN DEĞER AÇIKLAMALARI VE FİNANSAL RİSKTEN KORUNMA MUHASEBESİ ÇERÇEVESİNDEKİ AÇIKLAMALAR).....	128-130

PINAR SU SANAYİ VE TİCARET A.Ş.**31 ARALIK 2017, 2016 VE 2015 TARİHLERİ İTİBARIYLA
FİNANSAL DURUM TABLOLARI (BİLANÇOLAR)**

(Tutarlar aksi belirtilmedikçe Türk Lirası ("TL") olarak ifade edilmiştir.)

	Dipnot Referansları	31 Aralık 2017	Yeniden düzenlenmiş(*) 31 Aralık 2016	Yeniden düzenlenmiş(*) 31 Aralık 2015
VARLIKLAR				
Dönen Varlıklar				
Nakit ve Nakit Benzerleri	5	1.616.562	3.275.795	2.015.677
Ticari Alacaklar		28.136.518	21.468.868	18.418.150
- İlişkili Taraflardan Ticari Alacaklar	6	3.707.806	2.959.482	1.970.866
- İlişkili Olmayan Taraflardan Ticari Alacaklar	7	24.428.712	18.509.386	16.447.284
Diğer Alacaklar		1.824.808	1.640.826	6.419.466
- İlişkili Taraflardan Diğer Alacaklar	6	14.358	45.950	5.741.057
- İlişkili Olmayan Taraflardan Diğer Alacaklar	8	1.810.450	1.594.876	678.409
Stoklar	9	10.093.728	10.990.842	8.177.273
Peşin Ödenmiş Giderler		1.503.414	752.513	739.002
- İlişkili Olmayan Taraplara Peşin Ödenmiş Giderler	10	1.503.414	752.513	739.002
Diğer Dönen Varlıklar		13.832.162	11.648.436	6.847.809
- İlişkili Olmayan Taraflardan Diğer Dönen Varlıklar	19	13.832.162	11.648.436	6.847.809
TOPLAM DÖNEN VARLIKLAR		57.007.192	49.777.280	42.617.377
Duran Varlıklar				
Finansal Yatırımlar	32	4.047.190	3.695.854	3.986.348
- Satılmaya Hazır Finansal Yatırımlar		4.047.190	3.695.854	3.986.348
Diğer Alacaklar		1.800	1.800	1.800
- İlişkili Olmayan Taraflardan Diğer Alacaklar	8	1.800	1.800	1.800
Maddi Duran Varlıklar	11	181.010.588	150.541.000	101.974.547
- Arazi ve Arsalar		12.425.000	8.119.570	8.097.520
- Yeraltı ve Yerüstü Düzenlemeleri		9.840.500	11.680.129	2.907.172
- Binalar		47.769.500	41.118.704	24.052.600
- Tesis, Makine ve Cihazlar		92.126.628	71.351.267	44.045.175
- Taşıtlar		69.635	113.505	124.534
- Mobilya ve Demirbaşlar		18.614.325	17.173.643	15.137.253
- Yapılmakta Olan Yatırımlar		165.000	984.182	7.610.293
Maddi Olmayan Duran Varlıklar	12	2.935.668	1.949.167	249.993
- Bilgisayar Yazılımları		2.935.668	1.949.167	249.993
Peşin Ödenmiş Giderler		-	56.550	4.123.607
- İlişkili Olmayan Taraplara Peşin Ödenmiş Giderler	10	-	56.550	4.123.607
Ertelenmiş Vergi Varlığı	28	1.959.521	6.546.240	-
TOPLAM DURAN VARLIKLAR		189.954.767	162.790.611	110.336.295
TOPLAM VARLIKLAR		246.961.959	212.567.891	152.953.672

1 Ocak - 31 Aralık 2017 hesap dönemine ait finansal tablolar, Pinar Su Sanayi ve Ticaret A.Ş. Yönetim Kurulu tarafından 1 Mart 2018 tarihinde onaylanmıştır. Genel kurul ve belirli düzenleyici kurullar yasal finansal tabloların yayımlanmasının ardından değişiklik yapma yetkisine sahiptir.

(*) Bakınız Dipnot 2.2.2.1

İzleyen dipnotlar finansal tabloların ayrılmaz parçasını oluştururlar.

PINAR SU SANAYİ VE TİCARET A.Ş.
31 ARALIK 2017, 2016 VE 2015 TARİHLERİ İTİBARIYLA
FİNANSAL DURUM TABLOLARI (BİLANÇOLAR)

(Tutarlar aksi belirtilmedikçe Türk Lirası ("TL") olarak ifade edilmiştir.)

	Dipnot Referansları	31 Aralık 2017	Yeniden düzenlenmiş(*) 31 Aralık 2016	Yeniden düzenlenmiş(*) 31 Aralık 2015
KAYNAKLAR				
Kısa Vadeli Yükümlülükler				
Kısa Vadeli Borçlanmalar		20.043.521	2.011.090	4.521.185
- İlişkili Olmayan Taraplardan Kısa Vadeli Borçlanmalar	15	20.043.521	2.011.090	4.521.185
- Banka Kredileri		20.043.521	2.011.090	4.521.185
Uzun Vadeli Borçlanmaların Kısa Vadeli Kısımları		25.606.934	14.905.940	6.389.020
- İlişkili Olmayan Taraplardan Uzun Vadeli Borçlanmaların Kısa Vadeli Kısımları	15	25.606.934	14.905.940	6.389.020
- Banka Kredileri		25.606.934	14.905.940	6.389.020
Ticari Borçlar		44.014.871	42.156.711	48.348.720
- İlişkili Taraplara Ticari Borçlar	6	1.409.561	1.012.847	887.631
- İlişkili Olmayan Taraplara Ticari Borçlar	7	42.605.310	41.143.864	47.461.089
Çalışanlara Sağlanan Faydalar Kapsamında Borçlar	17	785.863	270.800	370.286
Diğer Borçlar		11.333.891	8.070.228	6.866.516
- İlişkili Taraplara Diğer Borçlar	6	2.657.575	254.787	-
- İlişkili Olmayan Taraplara Diğer Borçlar	8	8.676.316	7.815.441	6.866.516
Ertelenmiş Gelirler		1.042.091	1.028.420	1.111.322
- İlişkili Olmayan Taraplardan Ertelenmiş Gelirler	10	1.042.091	1.028.420	1.111.322
Kısa Vadeli Karşılıklar		1.252.959	1.310.942	1.201.587
- Çalışanlara Sağlanan Faydalara İlişkin Kısa Vadeli Karşılıklar	17	327.859	286.775	269.545
- Diğer Kısa Vadeli Karşılıklar	16	925.100	1.024.167	932.042
TOPLAM KISA VADELİ YÜKÜMLÜLÜKLER		104.080.130	69.754.131	68.808.636
Uzun Vadeli Yükümlülükler				
Uzun Vadeli Borçlanmalar		67.665.751	65.599.377	27.520.054
- İlişkili Olmayan Taraplardan Uzun Vadeli Borçlanmalar	15	67.665.751	65.599.377	27.520.054
- Banka Kredileri		67.665.751	65.599.377	27.520.054
Ticari Borçlar		9.030.741	11.257.053	2.234.318
- İlişkili Olmayan Taraplara Ticari Borçlar	7	9.030.741	11.257.053	2.234.318
Uzun Vadeli Karşılıklar		2.197.488	2.372.637	2.062.644
- Çalışanlara Sağlanan Faydalara İlişkin Uzun Vadeli Karşılıklar	17	2.197.488	2.372.637	2.062.644
Ertelenmiş Vergi Yükümlülüğü	28	-	-	921.328
TOPLAM UZUN VADELİ YÜKÜMLÜLÜKLER		78.893.980	79.229.067	32.738.344
TOPLAM YÜKÜMLÜLÜKLER		182.974.110	148.983.198	101.546.980
ÖZKAYNAKLAR				
Ana Ortaklığa Ait Özkaynaklar				
Ödenmiş Sermaye	20	63.987.849	63.584.693	51.406.692
Sermaye Düzeltme Farkları	20	44.762.708	44.762.708	12.789.345
Paylara İlişkin Primler (İskontolar)		11.713.515	11.713.515	11.713.515
		88.239	88.239	-
- Kar veya Zararda Yeniden Sınıflandırılmayacak Birikmiş Diğer Kapsamlı Gelirler veya Giderler		40.482.677	22.222.204	23.981.913
- Yeniden Değerleme ve Ölçüm Kazançları		40.482.677	22.222.204	23.981.913
- Maddi Duran Varlıkların Yeniden Değerleme Artışları	11	42.377.009	23.272.463	24.966.056
- Tanımlanmış Fayda Planları Yeniden Ölçüm Kayıpları		(1.894.332)	(1.050.259)	(984.143)
Kar veya Zararda Yeniden Sınıflandırılacak Birikmiş Diğer Kapsamlı Gelirler veya Giderler		1.075.488	868.595	1.100.990
- Yeniden Değerleme ve Sınıflandırma Kazançları	32	1.075.488	868.595	1.100.990
- Satılmaya Hazır Finansal Varlıkların Yeniden Değerleme ve/veya Sınıflandırma Kazançları		1.075.488	868.595	1.100.990
Kardan Ayrılan Kısıtlanmış Yedekler	20	4.180.008	4.180.008	4.180.008
- Yasal Yedekler		4.180.008	4.180.008	4.180.008
Geçmiş Yıllar Zararları		(18.598.912)	(766.366)	(2.359.079)
Net Dönem Zararı		(19.715.874)	(19.484.210)	-
TOPLAM ÖZKAYNAKLAR		63.987.849	63.584.693	51.406.692
TOPLAM KAYNAKLAR		246.961.959	212.567.891	152.953.672

(*) Bakınız Dipnot 2.2.2.1

İzleyen dipnotlar finansal tabloların ayrılmaz parçasını oluştururlar.

PINAR SU SANAYİ VE TİCARET A.Ş.**1 OCAK - 31 ARALIK 2017, 2016 VE 2015 HESAP DÖNEMLERİNE
AİT KAR VEYA ZARAR VE DİĞER KAPSAMLI GELİR TABLOLARI**

(Tutarlar aksi belirtilmedikçe Türk Lirası ("TL") olarak ifade edilmiştir.)

	Dipnot Referansları	1 Ocak - 31 Aralık 2017	Yeniden düzenlenmiş(*) 1 Ocak - 31 Aralık 2016
KAR VEYA ZARAR KISMI			
Hasılat	21	198.291.944	162.495.808
Satışların Maliyeti (-)	21	(111.128.901)	(95.224.754)
BRÜT KAR		87.163.043	67.271.054
Genel Yönetim Giderleri (-)	22	(20.789.733)	(18.963.980)
Pazarlama Giderleri (-)	22	(67.472.185)	(65.903.323)
Esas Faaliyetlerden Diğer Gelirler	23	2.419.143	1.857.101
Esas Faaliyetlerden Diğer Giderler (-)	23	(3.226.976)	(2.581.739)
ESAS FAALİYET ZARARI		(1.906.708)	(18.320.887)
Yatırım Faaliyetlerinden Gelirler	24	548.023	416.211
Yatırım Faaliyetlerinden Giderler (-)	24	(339.367)	(909.780)
FİNANSMAN GELİRİ (GİDERİ) ÖNCESİ FAALİYET ZARARI		(1.698.052)	(18.814.456)
Finansman Gelirleri	26	516.407	1.863.184
Finansman Giderleri (-)	26	(18.765.325)	(9.900.658)
SÜRDÜRÜLEN FAALİYETLER VERGİ ÖNCESİ ZARARI		(19.946.970)	(26.851.930)
Sürdürülen Faaliyetler Vergi Geliri		231.096	7.367.720
- Ertelenmiş Vergi Geliri	28	231.096	7.367.720
SÜRDÜRÜLEN FAALİYETLER DÖNEM ZARARI		(19.715.874)	(19.484.210)
DÖNEM ZARARI		(19.715.874)	(19.484.210)
Pay Başına Zarar			
Sürdürülen Faaliyetlerden Nominal Değeri			
1Kr Olan 100 Adet pay Başına Zarar	29	(0,4405)	(0,6730)
DİĞER KAPSAMLI GİDER KISMI			
Kar veya Zararda Yeniden Sınıflandırılmayacaklar		19.912.137	(166.996)
Tanımlanmış Fayda Planları			
Yeniden Ölçüm Kayıpları		(1.055.091)	(82.645)
Maddi Duran Varlıklar Yeniden			
Değerleme Artış / (Azalışı)		25.994.294	(126.100)
Vergi Oranındaki Değişikliğin Etkisi		(289.768)	-
Kar veya Zararda Yeniden Sınıflandırılmayacak Diğer			
Diğer Kapsamlı Gelire İlişkin Vergiler		(4.737.298)	41.749
- Maddi Duran Varlıklar Yeniden			
Değerleme (Artışı)/ Azalışı Vergi Etkisi		(4.948.316)	25.220
- Tanımlanmış Fayda Planları Yeniden Ölçüm Kayıpları Vergi Etkisi		211.018	16.529
Kar veya Zarar Olarak Yeniden Sınıflandırılacaklar		206.893	(232.395)
Satılmaya Hazır Finansal Varlıkların Yeniden			
Değerleme veya Sınıflandırma			
(Kayıpları) / Kazançları	32	(2.358)	(290.494)
- Satılmaya Hazır Finansal Varlıkların Yeniden			
Değerleme (Kayıpları)/ Kazançları		(2.358)	(290.494)
- Kar veya Zarar Olarak Yeniden Sınıflandırılacak			
Kar veya Zararda Yeniden Sınıflandırılacak Diğer			
Kapsamlı Gelire İlişkin Vergiler	32	209.251	58.099
Satılmaya Hazır Finansal Varlıkların Yeniden			
Değerleme ve/veya Sınıflandırma Kazançları, Vergi Etkisi		209.251	58.099
DİĞER KAPSAMLI GİDER/(GELİR)		20.119.030	(399.391)
TOPLAM KAPSAMLI GİDER		403.156	(19.883.601)

(*) Bakınız Dipnot 2.2.2.1

İzleyen dipnotlar finansal tabloların ayrılmaz parçasını oluştururlar.

PINAR SU SANAYİ VE TİCARET A.Ş.

1 OCAK - 31 ARALIK 2017 VE 2016 HESAP DÖNEMLERİNE AİT NAKİT AKIŞ TABLOLARI

(Tutarlar aksi belirtilmedikçe Türk Lirası ("TL") olarak ifade edilmiştir.)

	Dipnot Referansları	1 Ocak - 31 Aralık 2017	Yeniden düzenlenmiş(*) 1 Ocak - 31 Aralık 2016
İŞLETME FAALİYETLERİNDEN NAKİT AKIŞLARI		(1.637.594)	(18.255.093)
Dönem Karı (Zararı)		(19.715.874)	(19.484.210)
- Sürdürülen Faaliyetlerden Dönem Karı (Zararı)		(19.715.874)	(19.484.210)
Dönem net karı (zararı) mutabakatı ile ilgili düzeltmeler		31.174.593	12.475.096
Amortisman ve itfa gideri ile ilgili düzeltmeler	11,12	13.952.387	10.880.345
Değer Düşüklüğü (İptali) ile ilgili düzeltmeler		719.479	438.491
- Alacaklarda Değer Düşüklüğü (İptali) ile ilgili düzeltmeler	7	710.072	311.988
- Maddi Duran Varlıklar Değer Düşüklüğü (İptali) ile ilgili düzeltmeler	11	9.407	126.503
Karşılıklar ile ilgili düzeltmeler		393.049	1.740.570
- Çalışanlara Sağlanan Faydalara İlişkin Karşılıklar (İptali) ile ilgili düzeltmeler		492.116	624.278
- Diğer Karşılıklar (İptalleri) ile ilgili düzeltmeler	16	(99.067)	1.116.292
Kar Payı (Geliri) Gideri ile ilgili düzeltmeler		(285.800)	-
Faiz (Gelirleri) ve Giderleri ile ilgili düzeltmeler		13.681.833	4.665.639
- Faiz gelirleri ile ilgili düzeltmeler	23,24,26	(505.912)	(602.816)
- Faiz giderleri ile ilgili düzeltmeler	26	14.187.745	5.268.455
Gerçekleşmemiş yabancı para çevrim farkları ile ilgili düzeltmeler		2.791.677	1.468.340
Vergi (Geliri) Gideri ile ilgili düzeltmeler	28	(231.096)	(7.367.720)
Duran Varlıkların Elden Çıkarılmasından			
- Kaynaklanan Kayıplar (Kazançlar) ile ilgili düzeltmeler	24	153.064	649.431
- Maddi Duran Varlıkların Elden Çıkarılmasından			
- Kaynaklanan Kayıplar (Kazançlar) ile ilgili düzeltmeler		153.064	649.431
İşletme Sermayesinde Gerçekleşen Değişimler		(11.373.957)	(10.849.054)
Ticari Alacaklardaki Azalış (Artış) ile ilgili düzeltmeler		(7.057.396)	(3.052.200)
- İlişkili Taraflardan Ticari Alacaklardaki Azalış (Artış)		(427.998)	(744.210)
- İlişkili Olmayan Taraflardan Ticari Alacaklardaki Azalış (Artış)		(6.629.398)	(2.307.990)
Faaliyetlerle ilgili diğer Alacaklardaki Azalış ile ilgili düzeltmeler		(2.367.708)	(5.656.169)
İlişkili Taraflardan Faaliyetlerle ilgili diğer Alacaklardaki Azalış (Artış)		31.592	-
- İlişkili Olmayan Taraflardan Faaliyetlerle ilgili diğer Alacaklardaki Azalış (Artış)		(2.399.300)	(5.656.169)
Stoklardaki Azalışlar (Artışlar) ile ilgili düzeltmeler		897.114	(2.813.569)
Ticari Borçlardaki Artış (Azalış) ile ilgili düzeltmeler		(3.582.309)	987.725
- İlişkili Taraflardan Ticari Borçlardaki Artış (Azalış)		374.801	110.737
- İlişkili Olmayan Taraflara Ticari Borçlardaki Artış (Azalış)		(3.957.110)	876.988
Peşin Ödenmiş Giderlerdeki Azalış (Artış)		(694.351)	(74.436)
Çalışanlara Sağlanan Faydalar Kapsamında Borçlardaki Artış (Azalış)		515.063	(99.486)
Faaliyetler ile ilgili diğer Borçlardaki Artış (Azalış) ile ilgili düzeltmeler		860.875	948.925
- İlişkili Olmayan Taraflara Faaliyetlerle ilgili diğer Borçlardaki Artış (Azalış)		860.875	948.925
Ertelenmiş Gelirlerdeki Artış (Azalış)		13.671	(1.107.074)
İşletme Sermayesinde Gerçekleşen Diğer Artış (Azalış) ile ilgili düzeltmeler		41.084	17.230
- Faaliyetlerle ilgili diğer Yükümlülüklerdeki Artış (Azalış)		41.084	17.230
Faaliyetlerden Elde Edilen Nakit Akışları		84.762	(17.858.168)
Çalışanlara Sağlanan Faydalara İlişkin Karşılıklar Kapsamında Yapılan Ödemeler		(1.722.356)	(396.925)
YATIRIM FAALİYETLERİNDEN KAYNAKLANAN NAKİT AKIŞLARI		(19.138.635)	(48.383.034)
İştirakler ve/veya İş Ortaklıkları Pay Alımı veya Sermaye Artırımı Sebebiyle Oluşan Nakit Çıkışları		(353.694)	-
Maddi ve Maddi Olmayan Duran Varlıkların Satışından Kaynaklanan			
- Nakit Girişleri		1.116.163	2.615.503
- Maddi Duran Varlıkların Satışından Kaynaklanan Nakit Girişleri		1.116.163	2.615.503
Maddi ve maddi Olmayan duran varlık alımından kaynaklanan nakit çıkışları		(20.692.816)	(61.363.512)
- Maddi Duran Varlık Alımından Kaynaklanan Nakit Çıkışları		(19.587.175)	(59.573.159)
- Maddi Olmayan Duran Varlık Alımından Kaynaklanan Nakit Çıkışları	12	(1.105.641)	(1.790.353)
Verilen Nakit Avans ve Borçlardan Geri Ödemeler		-	9.762.159
- İlişkili Taraflara Verilen Nakit Avans ve Borçlardan Geri Ödemeler		-	5.695.107
- Diğer Verilen Nakit Avans ve Borçlardan Geri Ödemeler		-	4.067.052
Alınan Faiz	23,24,26	505.912	602.816
Alınan Temettüleri		285.800	-
FİNANSMAN FAALİYETLERİNDEN NAKİT AKIŞLARI		19.116.996	67.898.245
Pay ve Diğer Özkaynağa Dayalı Araçların İhracından Kaynaklanan Nakit Girişleri		-	32.061.602
- Pay İhracından Kaynaklanan Nakit Girişleri		-	32.061.602
Borçlanmadan Kaynaklanan Nakit Girişleri		55.600.704	52.868.240
- Kredilerden Nakit Girişleri		55.600.704	52.868.240
Borç Ödemelerine İlişkin Nakit Çıkışları		(24.535.467)	(10.744.126)
- Kredi Geri Ödemelerine İlişkin Nakit Çıkışları		(24.535.467)	(10.744.126)
İlişkili Taraflardan Alınan Diğer Borçlardaki Artış		2.402.788	254.787
Ödenen faiz		(14.351.029)	(6.542.258)
YABANCI PARA ÇEVİRİM FARKLARININ ETKİSİNDEN ÖNCE NAKİT VE NAKİT BENZERLERİNDEKİ NET ARTIŞ (AZALIŞ)		(1.659.233)	1.260.118
NAKİT VE NAKİT BENZERLERİNDEKİ NET AZALIŞ		(1.659.233)	1.260.118
DÖNEM BAŞI NAKİT VE NAKİT BENZERLERİ		3.275.795	2.015.677
DÖNEM SONU NAKİT VE NAKİT BENZERLERİ	5	1.616.562	3.275.795

(*) Bakınız Dipnot 2.2.2.1

İzleyen dipnotlar finansal tabloların ayrılmaz parçasını oluştururlar.

PINAR ET SANAYİ VE TİCARET A.Ş.**1 OCAK- 31 ARALIK 2017 VE 2016 HESAP DÖNEMLERİNE AİT
ÖZKAYNAKLAR DEĞİŞİM TABLOLARI**

(Tutarlar aksi belirtilmedikçe Türk Lirası ("TL") olarak ifade edilmiştir.)

	Ödenmiş Sermaye	Sermaye Düzeltilme Farkları	Pay İhraç Primleri (İskontoları)	Maddi Duran Varlık Yeniden Değerleme Artışları	Kâr veya Zararda Yeniden Sınıflandırılmayacak Birikmiş Diğer Kapsamlı Gelirler veya Giderler	Tanımlanmış Fayda Planları Yeniden Ölçüm Kayıpları
1 Ocak - 31 Aralık 2016						
Dönem Başı Bakiyeler – Düzeltilme öncesi	12.789.345	11.713.515	-	24.966.056		(984.143)
Düzeltilme etkisi (Dipnot 2.2.2.1)	-	-	-	-		-
Dönem Başı Bakiyeler Yeniden düzenlenmiş	12.789.345	11.713.515	-	24.966.056		(984.143)
Transferler	-	-	-	(1.592.713)		-
Toplam Kapsamlı Gelir	-	-	-	(100.880)		(66.116)
- Dönem Zararı	-	-	-	-		-
- Diğer Kapsamlı Gider	-	-	-	(100.880)		(66.116)
Sermaye arttırımı (Dipnot 20)	31.973.363	-	88.239	-		-
Dönem Sonu Bakiyeler	44.762.708	11.713.515	88.239	23.272.463		(1.050.259)
1 Ocak - 31 Aralık 2017						
Dönem Başı Bakiyeler – Düzeltilme öncesi	44.762.708	11.713.515	88.239	23.272.463		(1.050.259)
Düzeltilme etkisi (Dipnot 2.2.2.1)	-	-	-	-		-
Dönem Başı Bakiyeler – Yeniden Düzenlenmiş	44.762.708	11.713.515	88.239	23.272.463		(1.050.259)
Transferler	-	-	-	(1.651.664)		-
Toplam Kapsamlı Gelir	-	-	-	20.756.210		(844.073)
- Dönem Zararı	-	-	-	-		-
- Diğer Kapsamlı Gelir	-	-	-	20.756.210		(844.073)
Dönem Sonu Bakiyeler	44.762.708	11.713.515	88.239	42.377.009		(1.894.332)

İzleyen dipnotlar finansal tabloların ayrılmaz parçasını oluştururlar.

PINAR SU SANAYİ VE TİCARET A.Ş.
1 OCAK- 31 ARALIK 2017 VE 2016 HESAP DÖNEMLERİNE AİT
ÖZKAYNAKLAR DEĞİŞİM TABLOLARI

(Tutarlar aksi belirtilmedikçe Türk Lirası ("TL") olarak ifade edilmiştir.)

Kâr veya Zararda Yeniden Sınıflandırılacak Birikmiş Diğer Kapsamlı Gelirler veya Giderler				
Satılmaya Hazır Finansal Varlıkların Yeniden Değerleme ve/veya Sınıflandırma Kazançları	Kardan Ayrılan Kısıtlanmış Yedekler	Geçmiş Yıllar Zararları	Dönem Zararı	Toplam Özkaynaklar
1.100.990	4.180.008	(20.757)	-	53.745.014
-	-	(2.338.322)	-	(2.338.322)
1.100.990	4.180.008	(2.359.079)	-	51.406.692
-	-	1.592.713	-	-
(232.395)	-	-	(19.484.210)	(19.883.601)
-	-	-	(19.484.210)	(19.484.210)
(232.395)	-	-	-	(399.391)
-	-	-	-	32.061.602
868.595	4.180.008	(766.366)	(19.484.210)	63.584.693
868.595	4.180.008	1.571.956	(21.421.595)	63.985.630
-	-	(2.338.322)	1.937.385	(400.937)
868.595	4.180.008	(766.366)	(19.484.210)	63.584.693
-	-	(17.832.546)	19.484.210	-
206.893	-	-	(19.715.874)	403.156
-	-	-	(19.715.874)	(19.715.874)
206.893	-	-	-	20.119.030
1.075.488	4.180.008	(18.598.912)	(19.715.874)	63.987.849

PINAR SU SANAYİ VE TİCARET A.Ş.

1 OCAK - 31 ARALIK 2017 HESAP DÖNEMİNE AİT FİNANSAL TABLOLARA İLİŞKİN AÇIKLAYICI DİPNOTLAR

(Tutarlar aksi belirtilmedikçe Türk Lirası ("TL") olarak ifade edilmiştir.)

DİPNOT 1 - ŞİRKETİN ORGANİZASYONU VE FAALİYET KONUSU

Pınar Su Sanayi ve Ticaret A.Ş.'nin ("Şirket") ana faaliyet konusu, su dolumu ve pet şişe üretimi ile "Pınar Yaşam Pınarım" markası altında su satışının gerçekleştirilmesidir. Şirket'in üretim tesisleri Aydın, Isparta, Sakarya ve Bursa'da bulunmakta olup Şirket merkezi İzmir'dedir.

Şirket, üretmekte olduğu ürünlerin yurtiçi satış ve dağıtımını kendi satış kadroları aracılığı ile yurtdışı satışını ise ağırlıklı olarak Yaşar grubu şirketlerinden Yaşar Dış Ticaret A.Ş. ("YDT") aracılığı ile gerçekleştirmektedir (Dipnot 6).

Halka açıklık oranı %32,31 (31 Aralık 2016: %32,31) olan Pınar Su Sanayi ve Ticaret A.Ş.'nin payları Borsa İstanbul'da ("BİST") işlem görmektedir. Şirket'in %58,00 (2016: %58,00) oranında hissesine sahip olan Yaşar Holding A.Ş. ("Yaşar Holding"), Şirket'in ana ortağı konumundadır (Dipnot 20).

Şirket, Türkiye'de kayıtlı olup kayıtlı ofis adresi aşağıdaki gibidir:

Şehit Fethibey Caddesi No: 120
Alsancak/İzmir

Şirket'in bünyesinde dönem içinde istihdam edilen ortalama personel sayısı 461'dir (2016: 502).

DİPNOT 2 - FİNANSAL TABLOLARIN SUNUMUNA İLİŞKİN ESASLAR

2.1 Sunuma İlişkin Temel Esaslar

2.1.1 Uygulanan finansal raporlama standartları

İlişikteki finansal tablolar Sermaye Piyasası Kurulu'nun ("SPK") 13 Haziran 2013 tarih ve 28676 sayılı Resmi Gazete'de yayımlanan Seri II-14.1 No'lu "Sermaye Piyasasında Finansal Raporlamaya İlişkin Esaslar Tebliği" hükümlerine uygun olarak hazırlanmış olup Tebliğin 5. Maddesine istinaden Kamu Gözetimi Muhasebe ve Denetim Standartları Kurumu ("KGGK") tarafından yürürlüğe konulmuş olan Türkiye Muhasebe Standartları ("TMS") esas alınmıştır. TMS'ler; Türkiye Muhasebe Standartları, Türkiye Finansal Raporlama Standartları ("TFRS") ile bunlara ilişkin ek ve yorumları içermektedir.

Finansal tablolar, KGGK tarafından 2 Haziran 2016 tarihinde yayımlanan "TMS Taksonomisi Hakkında Duyuru" ile SPK tarafından yayımlanan Finansal Tablo Örnekleri ve Kullanım Rehberi'nde belirlenmiş olan formatlara uygun olarak sunulmuştur.

Şirket'in, finansal tabloları ve notları, SPK tarafından açıklanan formatlara uygun olarak ve zorunlu kılınan bilgiler dahil edilerek sunulmuştur. Bu kapsamda geçmiş döneme ait finansal tablolarda gerekli değişiklikler yapılmıştır.

Şirket, muhasebe kayıtlarının tutulmasında ve kanuni finansal tablolarının hazırlanmasında, SPK tarafından çıkarılan prensiplere ve şartlara, Türk Ticaret Kanunu ("TTK"), vergi mevzuatı ve Maliye Bakanlığı tarafından çıkarılan Tekdüzen Hesap Planı şartlarına uymaktadır. Finansal tablolar, gerçeğe uygun değerleri ile gösterilen maddi duran varlıklar grubundan arazi ve arsalar, binalar, yeraltı ve yerüstü düzenleri, makine, tesis ve cihazlar ile yine gerçeğe uygun değerleri ile taşınan finansal yatırımlar, finansal varlık ve yükümlülüklerin dışında, tarihi maliyet esaslı baz alınarak Şirket'in fonksiyonel para birimi olan Türk Lirası ("TL") olarak ölçülmüş ve sunulmuştur.

SPK'nın 17 Mart 2005 tarih ve 11/367 sayılı Kararı uyarınca, Türkiye'de faaliyette bulunan ve finansal tablolarını SPK Tebliği hükümlerine uygun olarak hazırlayan şirketler için, 1 Ocak 2005 tarihinden itibaren geçerli olmak üzere enflasyon muhasebesi uygulamasına son verilmiştir. Buna istinaden, 1 Ocak 2005 tarihinden itibaren, KGGK tarafından yayımlanmış 29 No'lu "Yüksek Enflasyonlu Ekonomilerde Finansal Raporlama" Standardı ("TMS 29") uygulanmamıştır.

PINAR SU SANAYİ VE TİCARET A.Ş.

1 OCAK - 31 ARALIK 2017 HESAP DÖNEMİNE AİT FİNANSAL TABLOLARA İLİŞKİN AÇIKLAYICI DİPNOTLAR

(Tutarlar aksi belirtilmedikçe Türk Lirası ("TL") olarak ifade edilmiştir.)

DİPNOT 2 - FİNANSAL TABLOLARIN SUNUMUNA İLİŞKİN ESASLAR (Devamı)

2.2 Muhasebe Politikalarında Değişiklikler, Karşılaştırmalı Bilgiler ve Önceki Dönem Tarihi Finansal Tabloların Düzeltilmesi

2.2.1 Türkiye Finansal Raporlama Standartları'ndaki Değişiklikler

a) 31 Aralık 2017 tarihi itibarıyla yürürlükte olan yeni standartlar ile mevcut önceki standartlara getirilen değişiklikler ve yorumlar:

- TMS 7, "Nakit akış tabloları"ndaki değişiklikler; 1 Ocak 2017 tarihinde veya bu tarihten sonra başlayan yıllık raporlama dönemlerinde geçerlidir. Bu değişiklikler finansal tablo okuyucularının finansman faaliyetlerinden kaynaklanan yükümlülük değişikliklerini değerlendirebilmelerine imkan veren ek açıklamalar getirmiştir. Değişiklikler UMSK'nın "açıklama inisiyatifi" projesinin bir parçası olarak finansal tablo açıklamalarının nasıl geliştirilebileceğine dair çıkarılmıştır.
- TMS 12, "Gelir vergilerindeki değişiklikler"; 1 Ocak 2017 tarihinde veya bu tarihten sonra başlayan yıllık raporlama dönemlerinde geçerlidir. Gerçekleşmemiş zararlar üzerinden hesaplanan ertelenmiş vergi varlıklarının muhasebeleştirilmesine ilişkin bu değişiklikler, gerçeğe uygun değerden ölçülen borçlanma araçları üzerinden hesaplanan ertelenmiş vergi varlığının nasıl muhasebeleştirileceğini açıklamaktadır.
- 2014 - 2016 dönemi yıllık iyileştirmeler; 1 Ocak 2017 tarihinde veya bu tarihten sonra başlayan yıllık raporlama dönemlerinde geçerlidir.
 - TFRS 12, "Diğer işletmelerdeki paylara ilişkin açıklamalar"; 1 Ocak 2017 tarihinde veya bu tarihten sonra başlayan yıllık raporlama dönemlerinden itibaren geçerli olmak üzere geriye dönük olarak uygulanmalıdır. Bu değişiklik, özet finansal bilgiler haricinde TFRS 12'nin açıklama gerekliliklerinin satılmaya hazır olarak sınıflandırılan işletmelerdeki paylara uygulanacağını açıklığa kavuşturmuştur.

b) 31 Aralık 2017 tarihi itibarıyla geçerli olan diğer tüm yeni standartlar, mevcut standartlardaki değişiklikler ve yorumlar, Şirketin faaliyetleri ile ilgili olmadığından veya finansal tablolar üzerinde önemli etkisi olmadığından listelenmemiştir.

c) 31 Aralık 2017 tarihi itibarıyla yayımlanmış ancak henüz yürürlüğe girmemiş olan standartlar ve değişiklikler:

- TFRS 9, "Finansal araçlar"; 1 Ocak 2018 tarihinde veya bu tarihten sonra başlayan yıllık raporlama dönemlerinde geçerlidir. Bu standart TMS 39'un yerini almaktadır. Finansal varlıklar ve yükümlülüklerin sınıflandırması ve ölçülmesi ile ilgili zorunlulukları ve aynı zamanda şu anda kullanılmakta olan, gerçekleşen değer düşüklüğü zararı modelinin yerini alacak olan beklenen kredi riski modelini de içermektedir. Söz konusu değişikliğin Şirket'in finansal durumu ve performansı üzerindeki etkilerine ilişkin çalışmalar devam etmektedir.
- TFRS 15, "Müşteri sözleşmelerinden hasılat" standardındaki değişiklikler; 1 Ocak 2018 tarihinde veya bu tarihten sonra başlayan yıllık raporlama dönemlerinde geçerlidir. Bu değişikliklerle edim (performans) yükümlülüklerini belirleyen uygulama rehberliğine, fikri mülkiyet lisanslarının muhasebesine ve işletmenin asil midir yoksa aracı mıdır değerlendirmesine (net hasılat sunumuna karşın brüt hasılat sunumu) ilişkin açıklamaları içermektedir. Uygulama rehberliğindeki bu alanların her biri için yeni ve değiştirilmiş açıklayıcı örnekler eklenmiştir. UMSK, aynı zamanda yeni hasılat standardına geçiş ile ilgili ek pratik tedbirler dahil etmiştir. Söz konusu değişikliğin Şirket'in finansal durumu ve performansı üzerindeki etkilerine ilişkin çalışmalar devam etmektedir.

PINAR SU SANAYİ VE TİCARET A.Ş.

1 OCAK - 31 ARALIK 2017 HESAP DÖNEMİNE AİT FİNANSAL TABLOLARA İLİŞKİN AÇIKLAYICI DİPNOTLAR

(Tutarlar aksi belirtilmedikçe Türk Lirası ("TL") olarak ifade edilmiştir.)

DİPNOT 2 - FİNANSAL TABLOLARIN SUNUMUNA İLİŞKİN ESASLAR (Devamı)

- TMS 40, "Yatırım amaçlı gayrimenkuller" standardındaki değişiklikler; 1 Ocak 2018 tarihinde veya bu tarihten sonra başlayan yıllık raporlama dönemlerinde geçerlidir. Yatırım amaçlı gayrimenkullerin sınıflandırılmasına ilişkin yapılan bu değişiklikler, kullanım amacıyla değişiklik olması durumunda yatırım amaçlı gayrimenkullere ya da gayrimenkullerden yapılan sınıflandırmalarla ilgili netleştirme yapmaktadır. Bir gayrimenkulün kullanımının değişmesi durumunda bu gayrimenkulün 'yatırım amaçlı gayrimenkul' tanımlarına uyup uymadığının değerlendirilmesinin yapılması gerekmektedir. Bu değişim kanıtlarla desteklenmelidir. Değişikliğin Şirket'in finansal durumu veya performansı üzerinde bir etkisi olmayacaktır.
- 2014 - 2016 dönemi yıllık iyileştirmeler; 1 Ocak 2018 tarihinde veya bu tarihten sonra başlayan yıllık raporlama dönemlerinde geçerlidir.
 - TFRS 1, "Türkiye finansal raporlama standartlarının ilk uygulaması", TFRS 7, TMS 19 ve TFRS 10 standartlarının ilk kez uygulama aşamasında kısa dönemli istisnalarını kaldırılmıştır.
 - TMS 28, "İştiraklerdeki ve iş ortaklıklarındaki yatırımlar"; bir iştirak ya da iş ortaklığının gerçeğe uygun değerden ölçülmesine ilişkin açıklık getirmiştir.
- TFRS Yorum 22, "Yabancı para cinsinden yapılan işlemler ve avanslar ödemeleri"; 1 Ocak 2018 tarihinde veya bu tarihten sonra başlayan yıllık raporlama dönemlerinde geçerlidir. Bu yorum yabancı para cinsinden yapılan işlemler ya da bu tür işlemlerin bir parçası olarak yapılan ödemelerin yabancı bir para cinsinden yapılması ya da fiyatlanması konusunu ele almaktadır. Bu yorum tek bir ödemenin yapılması/alınması durumunda ve birden fazla ödemenin yapıldığı/alındığı durumlara rehberlik etmektedir. Bu rehberliğin amacı uygulamadaki çeşitliliği azaltmaktadır. Değişikliğin Şirket'in finansal durumu veya performansı üzerinde bir etkisi olması beklenmemektedir.

UMSK tarafından yayınlanmış fakat KGK tarafından yayınlanmamış yeni ve düzeltilmiş standartlar ve yorumlar

Aşağıda listelenen yeni standartlar, yorumlar ve mevcut UFRS'deki değişiklikler UMSK tarafından yayınlanmış fakat cari raporlama dönemi için henüz yürürlüğe girmemiştir. Fakat bu yeni standartlar, yorumlar ve değişiklikler henüz KGK tarafından TFRS'ye uyarlanmamıştır/ yayınlanmamıştır ve bu sebeple TFRS'nin bir parçasını oluşturmazlar. Şirket finansal tablolarında ve dipnotlarda gerekli değişiklikleri bu standart ve yorumlar TFRS'de yürürlüğe girdikten sonra yapacaktır.

- UFRS 9, "Finansal araçlar'daki değişiklikler"; 1 Ocak 2019 tarihinde veya bu tarihten sonra başlayan yıllık raporlama dönemlerinde geçerlidir. Bu değişiklik, itfa edilmiş maliyet ile ölçülen finansal bir yükümlülüğün, finansal tablo dışı bırakılma sonucu doğurmadan değiştirildiğinde, ortaya çıkan kazanç veya kaybın doğrudan kar veya zararda muhasebeleştirilmesi konusunu doğrulamaktadır. Kazanç veya kayıp, orijinal sözleşmeye dayalı nakit akışları ile orijinal etkin faiz oranından iskonto edilmiş değiştirilmiş nakit akışları arasındaki fark olarak hesaplanır. Bu, farkın IAS 39'dan farklı olarak enstrümanın kalan ömrü boyunca yayılarak muhasebeleştirilmesinin mümkün olmadığı anlamına gelmektedir. Değişikliğin Şirket'in finansal durumu veya performansı üzerinde bir etkisi olması beklenmemektedir.
- TMS 28, "İştiraklerdeki ve iş ortaklıklarındaki yatırımlarındaki değişiklikler"; 1 Ocak 2019 tarihinde veya bu tarihten sonra başlayan yıllık raporlama dönemlerinde geçerlidir. Şirketlerin özkaynak metodunu uygulamadığı uzun vadeli iştirak veya müşterek yönetime tabi yatırımlarını, TFRS 9 kullanarak muhasebeleştireceklerini açıklığa kavuşturmuştur.

PINAR SU SANAYİ VE TİCARET A.Ş.

1 OCAK - 31 ARALIK 2017 HESAP DÖNEMİNE AİT FİNANSAL TABLOLARA İLİŞKİN AÇIKLAYICI DİPNOTLAR

(Tutarlar aksi belirtilmedikçe Türk Lirası ("TL") olarak ifade edilmiştir.)

DİPNOT 2 - FİNANSAL TABLOLARIN SUNUMUNA İLİŞKİN ESASLAR (Devamı)

- UMSK Ocak 2016'da UFRS 16 "Kiralama İşlemleri" standardını yayınlamıştır. Yeni standart, faaliyet kiralaması ve finansal kiralama ayrımını ortadan kaldırarak kiracı durumundaki şirketler için birçok kiralamanın tek bir model altında bilançoya alınmasını gerektirmektedir. Kiralayan durumundaki şirketler için muhasebeleştirme büyük ölçüde değişmemiş olup faaliyet kiralaması ile finansal kiralama arasındaki fark devam etmektedir. UFRS 16, UMS 17 ve UMS 17 ile ilgili yorumların yerine geçecek olup 1 Ocak 2019 ve sonrasında başlayan yıllık hesap dönemleri için geçerlidir. UFRS 15 "Müşterilerle Yapılan Sözleşmelerden Doğan Hasılat" standardı da uygulandığı sürece UFRS 16 için erken uygulamaya izin verilmektedir. Şirket, standardın finansal durumu ve performansı üzerine etkilerini değerlendirmektedir.
- UFRS Yorum 23, "Vergi uygulamalarındaki belirsizlikler"; 1 Ocak 2019 tarihinde veya bu tarihten sonra başlayan yıllık raporlama dönemlerinde geçerlidir. Bu yorum TMS 12 Gelir Vergileri standardının uygulamalarındaki bazı belirsizliklere açıklık getirmektedir. UFRS Yorum Komitesi daha önce vergi uygulamalarında bir belirsizlik olduğu zaman bu belirsizliğin TMS 12'ye göre değil TMS 37 'Karşılıklar, Koşullu Borçlar ve Koşullu Varlıklar' standardının uygulanması gerektiğini açıklığa kavuşturmuştu. TFRS Yorum 23 ise gelir vergilerinde belirsizlikler olduğu durumlarda ertelenmiş vergi hesaplamasının nasıl ölçüleceği ve muhasebeleştirileceği ile ilgili açıklama getirmektedir. Vergi uygulaması belirsizliği, bir şirket tarafından yapılan bir vergi uygulamasının vergi otoritesince kabul edilir olup olmadığının bilinmediği durumlarda ortaya çıkar. Örneğin, özellikle bir giderin indirim olarak kabul edilmesi ya da iade alınabilir vergi hesaplamasına belirli bir kalemin dahil edilip edilmemesiyle ilgili vergi kanunda belirsiz olması gibi. TFRS Yorum 23 bir kalemin vergi uygulamalarının belirsiz olduğu; vergilendirilebilir gelir, gider, varlık ya da yükümlülüğün vergiye esas tutarları, vergi gideri, alacağı ve vergi oranları da dahil olmak üzere her durumda geçerlidir.

Şirket yukarıda yer alan değişikliklerin operasyonlarına olan etkilerini değerlendirip geçerlilik tarihinden itibaren uygulayacaktır. Yukarıdaki standart ve yorumların uygulanmasının gelecek dönemlerde Şirket'in finansal tabloları üzerinde önemli bir etki yaratmayacağı beklenmektedir. 31 Aralık 2017 tarihi itibarıyla yayımlanmış ancak henüz yürürlüğe girmemiş ve Şirket faaliyetleriyle ilgili olmayan standartlar ve değişiklikler yukarıda verilmemiştir.

2.2.2 Karşılaştırmalı Bilgiler

Mali durum ve performans trendlerinin tespitine imkan vermek üzere, Şirket'in finansal tabloları bir önceki dönemle karşılaştırmalı olarak hazırlanmaktadır. Şirket, 31 Aralık 2017 tarihi itibarıyla finansal durum tablosunu (bilançosunu), 31 Aralık 2016 tarihi itibarıyla hazırlanmış finansal durum tablosu (bilançosu) ile 1 Ocak - 31 Aralık 2017 dönemine ait kar veya zarar ve diğer kapsamlı gelir, nakit akış ve özkaynaklar değişim tablolarını ise 1 Ocak - 31 Aralık 2016 dönemi ile karşılaştırmalı olarak düzenlemiş olup aşağıda açıklandığı üzere önceki dönem mali tabloları yeniden düzenlediği için ilave olarak karşılaştırmalı bilgilerin açılışı olan 31 Aralık 2015 tarihi finansal durum tablosu da sunulmuştur.

2.2.2.1 Önceki dönem tarihli finansal tabloların yeniden düzenlenmesi

Şirket geçmiş dönemlerde stoklar hesabı altında takip edilen ve bayiye sevk edildiğinde de hasılat ile satışların maliyeti olarak finansal tablolara yansıtılan polikarbon ve cam dönüşümlü damacaneler ile sepetlere ilişkin olarak, cari dönem içerisinde uygulanan muhasebe politikalarını mali tabloların sunumunu geliştirmek amacıyla gözden geçirmiştir.

Buna göre, Şirket TMS 8 "Muhasebe Politikaları, Muhasebe Tahminlerinde Değişiklik ve Hatalar" standardı uyarınca finansal tablolarını geriye dönük olarak, önceki dönemlerde stoklar içerisinde muhasebeleştirdiği polikarbon ve cam damacaneleri ile sepetleri TMS 16, "Maddi Duran Varlıklar" standardı uyarınca maddi duran varlıklar olarak sınıflandırmış ve geçmiş dönemlerde satışların maliyeti hesabında takip edilen damacana ve sepet maliyetleri yerine hesaplanan amortisman giderini muhasebeleştirmiştir. Ayrıca, geçmiş dönemlerde hasılat olarak muhasebeleştirilmiş olan depozito bedellerini de kısa vadeli diğer borçlar altında takip etmeye başlamıştır.

PINAR SU SANAYİ VE TİCARET A.Ş.**1 OCAK - 31 ARALIK 2017 HESAP DÖNEMİNE AİT
FİNANSAL TABLOLARA İLİŞKİN AÇIKLAYICI DİPNOTLAR**

(Tutarlar aksi belirtilmedikçe Türk Lirası ("TL") olarak ifade edilmiştir.)

DİPNOT 2 - FİNANSAL TABLOLARIN SUNUMUNA İLİŞKİN ESASLAR (Devamı)**2.2.2.1 Önceki dönem tarihli finansal tabloların yeniden düzenlenmesi (Devamı)**

Düzeltilmenin 31 Aralık 2016 ve 2015 hesap dönemlerine ait finansal tablolardaki geçmiş yıllar kar/ (zararları) ile birlikte 1 Ocak - 31 Aralık 2016 tarihi itibarıyla sona eren net dönem zararı üzerindeki etkileri aşağıdaki gibidir:

	2016	2015 (*)
Geçmiş yıllar zararları ve net dönem zararı		
Önceden raporlanan	(19.849.639)	(20.757)
Stoklardaki azalış	(1.353.826)	(2.173.869)
Maddi duran varlıklardaki artış	8.009.363	5.553.957
İlişkili olmayan taraflara diğer borçlardaki artış	(7.056.474)	(5.718.410)
Dönüşümlü damacana ve sepetlerin muhasebeleştirilmesine ilişkin düzeltmenin etkisi	(400.937)	(2.338.322)
Geçmiş yıllar zararları ve net dönem zararı		
Yeniden düzenlenmiş	(20.250.576)	(2.359.079)

(*) TMS 8 gereği söz konusu politika ve değişikliğin etkileri karşılaştırmalı bilgilerin açıklığı itibarıyla tespit edildiği için 31 Aralık 2015 tarihi itibarıyla sona eren yıla ait gelir tablosu etkisi dahil olmak üzere hesaplanmıştır.

Düzeltilmenin 31 Aralık 2016 tarihi itibarıyla sona eren yıla ait finansal tablolardaki net dönem zararı üzerindeki etkisi aşağıdaki gibidir:

1 Ocak - 31 Aralık 2016 - önceden raporlanan	(21.421.595)
Hasılatındaki azalış	(1.461.418)
Satışların maliyetindeki artış	3.312.060
Esas faaliyetlerden diğer gelirlerindeki artış	86.743
1 Ocak - 31 Aralık 2016 - yeniden düzenlenmiş	(19.484.210)

Söz konusu düzeltmelerin nakit akım tablosu üzerindeki etkileri aşağıdaki gibidir:

	2016
Dönem net karı (zararı)	
1 Ocak - 31 Aralık 2016 - Önceden raporlanan	(21.421.595)
Sürdürülen Faaliyetlerden Dönem Karı	1.937.385
Dönüşümlü damacana ve sepetlerin muhasebeleştirilmesine ilişkin düzeltmenin etkisi	1.937.385
Dönem net karı (zararı)	
1 Ocak - 31 Aralık 2016 - Yeniden düzenlenmiş	(19.484.210)

PINAR SU SANAYİ VE TİCARET A.Ş.
1 OCAK - 31 ARALIK 2017 HESAP DÖNEMİNE AİT
FİNANSAL TABLOLARA İLİŞKİN AÇIKLAYICI DİPNOTLAR

(Tutarlar aksi belirtilmedikçe Türk Lirası ("TL") olarak ifade edilmiştir.)

DİPNOT 2 - FİNANSAL TABLOLARIN SUNUMUNA İLİŞKİN ESASLAR (Devamı)

2016

Dönem net zararı mutabakatı ile ilgili düzeltmeler

1 Ocak - 31 Aralık 2016 - Önceden raporlanan

10.938.463

Amortisman ve itfa gideri ile ilgili düzeltmeler

1.536.633

Dönüşümlü damacana ve sepetlerin muhasebeleştirilmesine ilişkin düzeltmenin etkisi

1.536.633

Dönem net zararı mutabakatı ile ilgili düzeltmeler

1 Ocak - 31 Aralık 2016 - Yeniden düzenlenmiş

12.475.096

2016

İşletme Sermayesinde Gerçekleşen Değişimler

1 Ocak - 31 Aralık 2016 - Önceden raporlanan

(11.367.075)

Stoklardaki Artışlar İle İlgili Düzeltmeler

(820.043)

Faaliyetler ile İlgili Diğer Borçlardaki Artış ile İlgili Düzeltmeler

1.338.064

Dönüşümlü damacana ve sepetlerin muhasebeleştirilmesine ilişkin düzeltmenin etkisi

518.021

İşletme Sermayesinde Gerçekleşen Değişimler

1 Ocak - 31 Aralık 2016 - Yeniden düzenlenmiş

(10.849.054)

2016

Yatırım faaliyetlerinden kaynaklanan nakit akışları

1 Ocak - 31 Aralık 2016 - Önceden raporlanan

(44.390.995)

Maddi Duran Varlıkların Satışından Kaynaklanan Nakit Girişleri

1.951.628

Maddi Duran Varlık Alımından Kaynaklanan Nakit Çıktıları

(5.943.667)

Dönüşümlü damacana ve sepetlerin muhasebeleştirilmesine ilişkin düzeltmenin etkisi

(3.992.039)

Yatırım faaliyetlerinden kaynaklanan nakit akışları

1 Ocak - 31 Aralık 2016 - Yeniden düzenlenmiş

(48.383.034)

2.3 Önemli Muhasebe Politikalarının Özeti

Finansal tabloların hazırlanmasında izlenen önemli muhasebe politikaları aşağıda özetlenmiştir:

2.3.1 Hasılat

Satış gelirleri, ürünün teslimi veya hizmetin verilmesi, ürünle ilgili önemli risk ve getirilerin alıcıya nakledilmiş olması, gelir tutarının güvenilir bir şekilde ölçülebilmesi ile işlemle ilgili ekonomik faydaların Şirket tarafından elde edileceğinin kuvvetle muhtemel olması üzerine alınan veya alınacak bedelin gerçeğe uygun değeri üzerinden tahakkuk esasına göre kayıtlara alınır. Şirket'in performans yükümlülüklerini taşıdığı, ürün sahipliğinin alıcı tarafa transfer edilmediği işlemleri hasılat olarak değerlendirilmemektedir. Net satışlar, satılmış ürün ya da tamamlanmış hizmetin satış vergisi hariç faturalanmış değerinden, iskontolar, iadeler ve komisyonların indirilmiş şeklini gösterir (Dipnot 21). Bilanço tarihi itibarıyla oluşan ancak henüz faturalanmamış olan harcamalar tahmin ve tahakkuk edilmektedir.

PINAR SU SANAYİ VE TİCARET A.Ş.

1 OCAK - 31 ARALIK 2017 HESAP DÖNEMİNE AİT FİNANSAL TABLOLARA İLİŞKİN AÇIKLAYICI DİPNOTLAR

(Tutarlar aksi belirtilmedikçe Türk Lirası ("TL") olarak ifade edilmiştir.)

DİPNOT 2 - FİNANSAL TABLOLARIN SUNUMUNA İLİŞKİN ESASLAR (Devamı)

Hasılat tutarı güvenilir bir biçimde ölçülebildiğinde, işleme ilişkin ekonomik faydanın Şirket tarafından elde edilmesinin muhtemel olduğunda ve aşağıda belirtildiği gibi her bir Şirket aktivitesiyle ilgili belirli kriterlerin gerçekleşmesi durumunda hasılat olarak kaydedilir. Şirket tahminlerini, müşterinin türünü, işlemin türünü ve her bir kontratın maddelerini dikkate alarak tarihsel sonuçlara dayandırır.

Gelirler aşağıdaki gibi kaydedilmektedir:

Mal satışları:

Mal satışları Şirket tarafından ürünlerin müşteriye teslim edilmesi veya satılması, müşterinin bu ürünleri kabul etmesi ve ilgili alacakların tahsilatının yapılması olasılığının kesinleşmesi halinde kaydedilir. Şirket politikası olarak ürünler müşterilere iade etme hakkıyla birlikte satılmaktadır. Satışın gerçekleştiği anda, bu tarz iadelerin tahmini için önceki yıllardaki deneyimlerden faydalanılmaktadır.

Faiz geliri:

Faiz geliri, etkin faiz yöntemi esasına göre kaydedilir. Bir alacak için değer düşüklüğü karşılığı ayrıldığında, Şirket ilgili alacağın taşınan değerini, söz konusu alacağın orijinal etkin faiz oranını baz alarak iskonto ettiği gelecekteki tahmin edilen nakit akışına, geri kazanılabilir değerine indirmekte ve bu iskontoyu faiz geliri olarak kaydetmektedir.

Temettü geliri:

Temettü gelirleri, Şirket'in temettüyü alma hakkının oluştuğu tarihte gelir yazılır.

2.3.2 Stoklar

Şirket'in hammadde stoklarının önemli bir bölümü pet şişe üretiminde kullanılan malzemeler ve paketleme malzemelerinden, mamul stokları ise pet şişe stoklarından oluşmaktadır.

Stoklar, maliyet değeri ya da net gerçekleştirilebilir değerin düşük olanı ile değerlendirilmektedir. Net gerçekleştirilebilir değer, normal piyasa şartlarındaki tahmini satış fiyatından ürünün tamamlanma ve satış giderlerinin çıkarılması sonucu olarak hesaplanmaktadır. Stokların içerisindeki maliyet unsurları; kaynak suyu kullanım harcı ve kiralari tüm satın alım maliyetleri ile stokların kullanımına hazır hale gelmesine kadar oluşan işçilik ve genel üretim maliyetleri (normal işletme kapasitesi dikkate alınarak) gibi diğer maliyetlerden oluşmaktadır. Stokların maliyeti aylık ağırlıklı ortalama metoduna göre hesaplanmıştır (Dipnot 9).

2.3.3 Maddi duran varlıklar

Araziler, yer altı ve yerüstü düzenleri, binalar ile makine ve ekipmanlar dışındaki maddi duran varlıklar elde etme maliyetlerinden birikmiş amortisman ve varsa değer düşüklüğü karşılığı düşülerek finansal tablolara yansıtılmıştır. Araziler, yer altı ve yerüstü düzenleri, binalar ile makine ve ekipmanlar 31 Aralık 2017 tarihi itibarıyla bağımsız profesyonel değerlendirme şirketi TSKB Gayrimenkul Değerleme A.Ş. tarafından yapılan değerlendirme çalışmalarında tespit edilen gerçeğe uygun değeri üzerinden müteakip amortisman ve varsa değer düşüklüğü karşılığı tutarları indirilmek suretiyle yeniden değerlendirilmiş değerleri üzerinden finansal tablolara yansıtılmıştır (Dipnot 11). Yeniden değerlemenin yapıldığı tarih itibarıyla, değerlemeye konu olan ilgili maddi duran varlığın birikmiş amortismanı varlığın maliyeti ile netleştirilmekte ve müteakip dönemlerde yeniden değerlendirilmiş net defter değeri üzerinden takip edilmektedir.

PINAR SU SANAYİ VE TİCARET A.Ş.

1 OCAK - 31 ARALIK 2017 HESAP DÖNEMİNE AİT FİNANSAL TABLOLARA İLİŞKİN AÇIKLAYICI DİPNOTLAR

(Tutarlar aksi belirtilmedikçe Türk Lirası ("TL") olarak ifade edilmiştir.)

DİPNOT 2 - FİNANSAL TABLOLARIN SUNUMUNA İLİŞKİN ESASLAR (Devamı)

Araziler, yer altı ve yerüstü düzenleri, binalar ile makine ve ekipmanlar dışındaki, 1 Ocak 2005 tarihinden önce elde edilen maddi duran varlıklar için 31 Aralık 2004 tarihindeki alım gücüyle ifade edilmiş maliyetlerinden, 1 Ocak 2005 tarihinden sonra elde edilen kalemler ise elde etme maliyetlerinden bilanço tarihine kadar olan birikmiş amortismanları ve varsa değer düşüklüğünün indirilmesi sonrasında oluşan net değeri ile finansal tablolara yansıtılmaktadır (Dipnot 11).

Araziler, yer altı ve yerüstü düzenleri, binalar ile makine ve ekipmanların taşınan değerlerinde yeniden değerlendirme sonucu meydana gelen artışlar, bilançoda özkaynaklar altında yer alan yeniden değerlendirme fonu hesabına, ertelenmiş vergi etkisi düşülerek, alacak kaydedilmektedir. Daha önce kapsamlı gelir tablosuna değer düşüklüğü yansıtılan varlıklarla ilgili değerlendirme artışları kapsamlı gelir tablosuna yansıtılmış olan söz konusu değer düşüklüğü tutarında kapsamlı gelir tablosuna alacak kaydedilir. Aynı varlığın bir önceki dönemdeki fondaki artışlarına karşılık gelen azalışlar fondan düşülmüş; diğer tüm azalışlar ise kapsamlı gelir tablosuna yansıtılmıştır. Her yıl, yeniden değerlendirilmiş tutar üzerinden hesaplanan amortisman ile varlığın yeniden değerlendirme öncesi maliyeti üzerinden ayrılan amortisman arasındaki fark birikmiş zararlara yeniden değerlendirme fonundan ilgili ertelenmiş vergi düşülerek transfer edilmiştir.

Binalar, yeraltı ve yerüstü düzenleri ile makine, tesis ve cihazlar, yönetimin amaçları doğrultusunda faaliyet gösterebilmesi amacıyla gerekli duruma ve yere getirildiği andan itibaren aktifleştirilir ve amortismanına tabi tutulmaya başlanırlar. Maddi duran varlıkların damacana ve sepetler için hariç olmak üzere diğer maddi duran varlıkların kalıntı değerinin önemli tutarda olmadığı tahmin edilmektedir.

Yeniden değerlendirilmiş ya da bilanço tarihindeki satın alma gücü ile ifade edilmiş maddi duran varlıkların üzerinden doğrusal amortisman yöntemi uygulanarak amortisman hesaplanmıştır (Dipnot 11). Arazi ve arsalar sonsuz ömre sahip oldukları varsayılarak amortismanına tabi tutulmamıştır. Maddi varlıkların yaklaşık ekonomik ömürleri aşağıdaki gibidir;

Binalar, yeraltı ve yerüstü düzenleri	25 - 45 yıl
Makine, tesis ve cihazlar	5 - 25 yıl
Taşıt araçları	5 yıl
Döşeme ve demirbaşlar	5 - 10 yıl
Damacana ve sepet	3 -4 yıl

Aktifleştirmeden sonraki harcamalar, gelecekte ekonomik fayda sağlanmasının kuvvetle muhtemel olması ve ilgili harcamanın maliyetinin güvenilir bir şekilde ölçülmesi durumunda ilgili varlığın maliyetine eklenir veya ayrı bir varlık olarak finansal tablolara yansıtılır. Maddi duran varlıklar; taşınan değerlerin, geri kazanılabilir değerlerinden daha fazla olabileceğini gösteren koşullarda değer düşüklüğü için gözden geçirilmektedir. Değer düşüklüğü saptanması için varlıklar, nakit üreten birimler olan en alt seviyede gruplanır (nakit üreten birim).

Bir maddi duran varlığın taşıdığı değer, geri kazanılabilir değerinden fazla ise karşılık ayrılarak defter değeri geri kazanılabilir değerine indirilir. Geri kazanılabilir değer, maddi duran varlığın kullanımdaki değeri veya varlığın satışı için katlanılacak giderler düşüldükten sonraki net satış fiyatından yüksek olanıdır. Bilanço tarihi itibarıyla varlıkların faydalı ömürleri gözden geçirilmekte, gerektiğinde düzeltilmektedir.

Bakım ve onarım giderleri oluştukları dönemin kapsamlı gelir tablosuna gider olarak kaydedilirler. Şirket, yapılan yenilemeler doğrultusunda değiştirilen parçaların diğer bölümlerden bağımsız bir şekilde amortismanına tabi tutulup tutulmadığına bakmaksızın taşınan değerlerini bilançodan çıkarır. Başlıca yenilemeler, ilgili maddi duran varlığın kalan ömrünün veya yenilemenin kendisinin ekonomik ömrünün kısa olanı baz alınarak amortismanına tabi tutulurlar. Maddi duran varlıkların elden çıkarılmasında elde edilen kar ya da zarar, maddi duran varlığın taşıdığı değere göre belirlenir ve ilgili gelir ve gider hesaplarına kaydedilir. Yeniden değerlendirilmiş maddi duran varlığın elden çıkarılmasında, elden çıkarılan maddi duran varlıkla ilgili yeniden değerlendirme fonundaki tutar ertelenmiş vergi etkisi düşülerek geçmiş yıllar zararları hesabına aktarılır.

PINAR SU SANAYİ VE TİCARET A.Ş.

1 OCAK - 31 ARALIK 2017 HESAP DÖNEMİNE AİT FİNANSAL TABLOLARA İLİŞKİN AÇIKLAYICI DİPNOTLAR

(Tutarlar aksi belirtilmedikçe Türk Lirası ("TL") olarak ifade edilmiştir.)

DİPNOT 2 - FİNANSAL TABLOLARIN SUNUMUNA İLİŞKİN ESASLAR (Devamı)

2.3.4 Maddi olmayan duran varlıklar

Maddi olmayan duran varlıklar sınırlı ekonomik ömre sahiptir ve bilgi işlem sistemleri, yazılımlar ve bazı diğer hakları içermektedir. Bu varlıklar elde etme maliyetleri üzerinden, elde etme tarihinden itibaren beş ile on beş yıllık dönemler içerisinde doğrusal amortisman yöntemi uygulanarak itfa edilmektedir (Dipnot 12). Bilgisayar yazılım programlarının bakım ve onarım maliyetleri hizmet gerçekleştiğinde giderleştirilir. Maddi olmayan duran varlıkların elden çıkarılmasından doğan kayıp ve kazançlar veya bu varlıklarla ilgili endekslenmiş değerleri üzerinden ayrılan değer düşüklüğü kayıpları ilgili gelir ve gider hesaplarında gösterilir.

Maddi olmayan duran varlıkların kalıntı değerinin önemli tutarlarda olmadığı tahmin edilmiştir. Maddi olmayan duran varlıklar, taşınan değerlerinin geri kazanılabilir değerlerinden daha yüksek olabileceğini gösteren koşullarda, değer düşüklüğü testine tabi tutulur. Değer düşüklüğü testi için maddi olmayan duran varlıklar tanımlanabilir en küçük nakit üreten birimlere ayrıştırılır. Değer düşüklüğünün olması durumunda maddi olmayan duran varlıkların kayıtlı değeri, geri kazanılabilir tutara indirilir. Geri kazanılabilir değer, maddi olmayan duran varlığın kullandığı değeri veya net satılabilir değerinden yüksek olanıdır.

2.3.5 Varlıklarda değer düşüklüğü

Finansal varlıklarda değer düşüklüğü:

- İtfa edilmiş maliyet üzerinden gösterilen finansal varlıklar

Şirket, bir ya da bir grup finansal varlığın değer düşüklüğüne uğradığını gösteren nesnel bir göstergenin var olup olmadığını, her raporlama döneminin sonunda değerlendirir. Bir ya da bir grup finansal varlık değer düşüklüğüne uğrarsa, değer düşüklüğünden kaynaklanan zarar, ancak değer düşüklüğüne ilişkin varlığın ilk kayda alınmasından sonra ortaya çıkan ve söz konusu finansal varlıkların geleceğe ait tahmini nakit akışları üzerinde bir etkisinin olduğu bir ya da daha fazla olayın sebep olduğu nesnel bir kanıt varsa finansal tablolara yansıtılır.

Şirket tüm finansal varlıkların değer düşüklüğü testi için aşağıdaki kriterleri göz önünde bulundurmaktadır:

- Finansal varlığı ihraç edenin veya finansal varlığı taahhüt edenin finansal açıdan önemli bir zorluk içinde olması;
- Sözleşmenin ihlal edilmesi, örneğin faiz veya anapara ödemelerinin yerine getirilememesi veya ihmal edilmesi;
- Şirket'in, borçlunun içinde bulunduğu finansal zorluğa ilişkin ekonomik veya yasal nedenlerden ötürü, borçluya başka koşullar altında tanımayacağı bir ayrıcalık tanınması;
- Borçlunun, iflas veya başka tür bir finansal yeniden yapılandırmaya gireceği ihtimalinin yüksek olması;
- Portföy içindeki her bir finansal varlık itibarıyla tespiti mümkün olmamakla birlikte, bir grup finansal varlığın ilk kayda alınmalarını müteakip söz konusu varlıkların gelecekteki tahmini nakit akışlarında ölçülebilir bir azalış olduğuna işaret eden gözlemlenebilir veri bulunması. Bu tür veriler genellikle aşağıdaki durumlarda oluşur:

PINAR SU SANAYİ VE TİCARET A.Ş.

1 OCAK - 31 ARALIK 2017 HESAP DÖNEMİNE AİT FİNANSAL TABLOLARA İLİŞKİN AÇIKLAYICI DİPNOTLAR

(Tutarlar aksi belirtilmedikçe Türk Lirası ("TL") olarak ifade edilmiştir.)

DİPNOT 2 - FİNANSAL TABLOLARIN SUNUMUNA İLİŞKİN ESASLAR (Devamı)

- (i) Portföydeki borçluların ödeme durumlarında olumsuz anlamda değişiklikler yaşanması ve
- (ii) Portföydeki varlıkların geri ödenmemesine neden olabilecek ulusal veya bölgesel ekonomik koşullar.

Şirket öncelikle, değer düşüklüğüne ilişkin bağımsız göstergenin bulunup bulunmadığını değerlendirir.

Krediler ve alacaklar için, zararın tutarı varlıkların defter değeri ile geleceğe ait tahmini nakit akışlarının finansal varlıkların orijinal efektif faiz oranı kullanılarak indirgenmiş bugünkü değeri arasındaki fark olarak ölçülür (geleceğe ait gerçekleşmemiş giderler hariç olmak üzere). Varlıkların defter değeri düşürülür ve meydana gelen zarar gelir tablosunda kayda alınır.

Eğer, izleyen dönemde, değer düşüklüğü zararının miktarı azalır ve bu azalış değer düşüklüğünün anlaşılmasından sonra meydana gelen bir olayla ilişkilendirilebilirse (borçlunun kredi notunda iyileştirme olması gibi), daha önce kayda alınmış değer düşüklüğünün iptali gelir tablosunda kayda alınır.

- Satılmaya hazır finansal varlıklar

Şirket, bir ya da bir grup finansal varlığın değer düşüklüğüne uğradığını gösteren nesnel bir göstergenin var olup olmadığını, her bir raporlama döneminin sonunda değerlendirir. Satılmaya hazır finansal varlıkların elde etme maliyeti ile gerçeğe uygun değerleri arasında oluşan olumsuz farklar kalıcı olması halinde özkaynaklar altında muhasebeleştirilmiş toplam zarar, özkaynaklardan çıkarılarak gelir tablosu ile ilişkilendirilir. Bu durumda özkaynaklardaki gerçeğe uygun değer kaybı, elde etme maliyeti ile mevcut gerçeğe uygun değer arasındaki farktan, mevcutsa, daha önce gelir tablosuna yansıtılmış değer düşüklüğü düşüldükten sonraki tutar kadar olmalıdır. Öte yandan, söz konusu satılmaya hazır finansal varlıkların gerçeğe uygun değerlerinin değişimine istinaden özkaynaklar altında muhasebeleştirilmiş bir gerçeğe uygun değer değişim fonunun bulunmaması durumunda, kalıcı olan olumsuz farklar doğrudan gelir tablosuyla ilişkilendirilir. Kapsamlı gelir tablosuna yansıtılmış satılmaya hazır finansal varlıklar olarak sınıflandırılmış özkaynağa dayalı finansal araçlardaki değer düşüklükleri ise kapsamlı gelir tablosu üzerinden geri çevrilemez.

Finansal olmayan varlıklarda değer düşüklüğü:

Şirket, ertelenmiş vergi varlıkları dışında kalan her varlık için her bir bilanço tarihinde, söz konusu varlığa ilişkin değer kaybının olduğuna dair herhangi bir gösterge olup olmadığını değerlendirir. Eğer böyle bir gösterge mevcutsa, o varlığın geri kazanılabilir tutarı tahmin edilir. Kullanıma hazır olmayan maddi olmayan duran varlıklarda ise geri kazanılabilir tutar her bir bilanço tarihinde tahmin edilir. Varlığın geri kazanılabilir değeri, ilgili varlığın satışı için katlanılacak giderler düşüldükten sonraki net rayiç değeri ile kullanım değerinin yüksek olanıdır.

2.3.6 Borçlanma maliyetleri ve alınan krediler

Alınan krediler alındıkları tarihlerdeki gerçeğe uygun değerlerinden, işlem masrafları çıkartıldıktan sonraki net değerleriyle kaydedilir. Alınan krediler, sonradan etkin faiz yöntemi kullanılarak iskonto edilmiş maliyet değeri üzerinden gösterilir. İşlem masrafları düşüldükten sonra kalan tutar ile iskonto edilmiş maliyet değeri arasındaki fark, etkin faiz yöntemi kullanılarak kapsamlı gelir tablosuna kredi dönemi süresince finansman maliyeti olarak yansıtılır. Alınan kredilerden kaynaklanan finansman maliyeti oluştuğunda kapsamlı gelir tablosuna yansıtılır (Dipnot 26). Alınan kredilerin vadeleri bilanço tarihinden itibaren 12 aydan kısa ise, kısa vadeli yükümlülükler içerisinde, 12 aydan fazla ise uzun vadeli yükümlülükler içerisinde gösterilmektedir (Dipnot 15).

Kredi sözleşmeleri ve limitleri için ödenen ücretler, söz konusu sözleşme kapsamında ilgili limitin kısmen veya tamamen kullanılmasının kuvvetle muhtemel olduğu durumlarda, işlem maliyeti olarak yukarıdaki esaslar çerçevesinde mali tablolara yansıtılır. Söz konusu limitin kullanılmasının muhtemel olmadığı durumlarda ise, ödenen ücret likidite hizmetleri için ödenen bir hizmet olarak peşin ödenen gider olarak değerlendirilir ve ilgili kredi limitinin geçerlilik süresi boyunca gelir tablosuyla ilişkilendirilir.

PINAR SU SANAYİ VE TİCARET A.Ş.

1 OCAK - 31 ARALIK 2017 HESAP DÖNEMİNE AİT FİNANSAL TABLOLARA İLİŞKİN AÇIKLAYICI DİPNOTLAR

(Tutarlar aksi belirtilmedikçe Türk Lirası ("TL") olarak ifade edilmiştir.)

DİPNOT 2 - FİNANSAL TABLOLARIN SUNUMUNA İLİŞKİN ESASLAR (Devamı)

Amaçlanan kullanıma veya satışa hazır duruma getirilebilmesi zorunlu olarak uzun bir süreyi (bir yıl ve üzeri) gerektiren varlıklar özellikli varlıklar olarak tanımlanmaktadır. Özellikli varlığın iktisabı, yapımı ya da üretimi ile ilgili genel veya belirli borçlanma maliyetleri, ilgili varlığın yönetimin amaçları doğrultusunda faaliyet gösterebilmesi amacıyla gerekli duruma ve yere getirildiği ana kadar, söz konusu varlığın maliyetinin bir parçası olarak aktifleştirilir.

2.3.7 Finansal varlıklar

Şirket, finansal varlıklarını, krediler ve alacaklar ve satılmaya hazır finansal varlıklar kategorileri altında sınıflandırmıştır. Bahsi geçen sınıflandırma ilgili finansal varlığın satın alım amacına bağlı olarak yapılmaktadır. Şirket yönetimi, finansal varlıkların sınıflandırma işlemini ilgili varlıkların finansal tablolara ilk yansıtıldığı tarih itibarıyla yapmaktadır.

i. Sınıflandırma

- Krediler ve alacaklar

Krediler ve alacaklar, etkin bir piyasada kote olmayan ve sabit veya belirli ödemelerden oluşan türev olmayan finansal varlıklardan oluşmaktadır. Krediler ve alacaklar, alım-satım amacıyla tutulmadan, Şirket'in herhangi bir borçluya doğrudan para, mal veya hizmet tedarik ettiğinde ortaya çıkmaktadır. Vadeleri bilanço tarihinden itibaren 12 aydan kısa ise, bu varlıklar dönen varlıklar içinde, 12 aydan fazla ise duran varlıklar içinde gösterilmektedir. Krediler ve alacaklar, bilançoda ticari diğer alacaklar ile nakit ve nakit benzerleri kalemlerinden oluşmaktadır.

- Satılmaya hazır finansal varlıklar

Likidite ihtiyacının karşılanmasına yönelik olarak veya faiz oranlarındaki değişimler nedeniyle satılabilecek olan ve belirli bir süre gözetilmeksizin elde tutulan ve başka bir sınıflandırmaya tabi tutulamayan finansal araçlar, satılmaya hazır finansal varlıklar olarak sınıflandırılmıştır. Bunlar, yönetimin bilanço tarihinden sonraki 12 aydan daha kısa bir süre için finansal aracı elde tutma niyeti olmadıkça veya işletme sermayesinin artırılması amacıyla satışına ihtiyaç duyulmayacaksa, ki bu durumda dönen varlıklar içine dahil edilir, duran varlıklara dahil edilmiştir. Şirket yönetimi, bu finansal araçların sınıflandırmasını satın aldıkları tarihte uygun bir şekilde yapmakta olup düzenli olarak bu sınıflandırmayı gözden geçirmektedir.

ii. Muhasebeleştirme ve ölçümleme

Gerçeğe uygun değer değişimi gelir tablosuyla ilişkilendirilen finansal varlıklar dışındaki tüm finansal varlıklar, ilk kez kayda alınırken varlıkla ilgili satın alma masrafları (işlem maliyeti) de dahil olmak üzere gerçeğe uygun değeri, sonraki dönemlerde ise gerçeğe uygun değerleri üzerinden gösterilmektedir. Şirket'in %20'nin altında sermaye payına sahip olduğu, kontrol veya önemli derecede etkinliğe sahip olmadığı satılmaya hazır finansal varlık olarak sınıflandırdığı finansal varlıklar, borsada işlem görmesi durumunda piyasa fiyatları üzerinden finansal tablolara yansıtılmakta olup aktif bir piyasanın bulunmaması durumlarında, Şirket ilgili finansal varlığın gerçeğe uygun değerini genel kabul görmüş değerlendirme yöntemleri kullanarak hesaplamaktadır. Satılmaya hazır finansal varlıkların borsaya kayıtlı herhangi bir rayiç değerinin olmadığı, gerçeğe uygun değer hesaplanmasında kullanılan diğer yöntemlerin uygun veya tatbik edilebilir olmaması nedeniyle gerçeğe uygun bir değer tahmininin yapılamaması ve gerçeğe uygun değer güvenilir bir şekilde ölçülemediği durumlarda finansal varlığın kayıtlı değeri, 1 Ocak 2005 tarihinden önce iktisap edilen kalemler için TL'nin 31 Aralık 2004 tarihindeki alım gücüyle ifade edilen düzeltilmiş elde etme maliyeti üzerinden, 1 Ocak 2005 tarihinden sonra iktisap edilen kalemler için ise elde etme maliyeti üzerinden, mevcutsa, değer düşüklüğünün çıkarılması suretiyle değerlendirilmiştir. Şirket, satılmaya hazır finansal varlıklara ilişkin kazanç ve kalıcı (önemli tutarda uzun ve süreli olarak) olmayan kayıpları, bu varlıklar finansal tablolardan çıkarılana kadar doğrudan özkaynaklar altında muhasebeleştirmektedir.

PINAR SU SANAYİ VE TİCARET A.Ş.

1 OCAK - 31 ARALIK 2017 HESAP DÖNEMİNE AİT FİNANSAL TABLOLARA İLİŞKİN AÇIKLAYICI DİPNOTLAR

(Tutarlar aksi belirtilmedikçe Türk Lirası ("TL") olarak ifade edilmiştir.)

DİPNOT 2 - FİNANSAL TABLOLARIN SUNUMUNA İLİŞKİN ESASLAR (Devamı)

Satılmaya hazır finansal varlık olarak sınıflandırılmış olan menkul kıymetlerin gerçeğe uygun değer değişikliği bu finansal varlıkların bilanço tarihindeki gerçeğe uygun değerleri ile iskonto edilmiş maliyet bedelleri arasındaki fark olarak hesaplanmaktadır. Şirket söz konusu satılmaya hazır finansal varlıklardan temettü almaya hak kazandığında, satılmaya hazır finansal varlıklardan elde edilen temettü geliri, yatırım faaliyetlerinden gelirlerin altında muhasebeleştirilerek kapsamlı gelir tablosuna yansıtılır.

Satılmaya hazır finansal varlıklar finansal tablolardan çıkarıldıklarında, özkaynaklarda takip edilen ilgili kazanç veya kayıplar kapsamlı gelir tablosuna transfer edilir.

Krediler ve alacaklar etkin faiz oranı yöntemi kullanılarak indirgenmiş değerleriyle muhasebeleştirilmektedir.

2.3.8 Kur değişiminin etkileri

Yabancı para cinsinden yapılan işlemler, işlemin yapıldığı günkü döviz kurlarından TL'ye çevrilmiştir. Finansal durum tablosunda (bilançoda) yer alan yabancı para birimi bazındaki parasal varlıklar ve yükümlülükler bilanço tarihindeki döviz kurları kullanılarak TL'ye çevrilmiştir. Bu işlemler sonucunda oluşan kur farkları dönem karının belirlenmesinde hesaba alınmıştır.

2.3.9 Pay başına kazanç/(kayıp)

Kapsamlı gelir tablosunda belirtilen pay başına kazanç/(kayıp), net dönem karının/(zararının), ilgili dönem içinde mevcut payların ağırlıklı ortalama adedine bölünmesi ile bulunmuştur (Dipnot 29). Şirketler, mevcut pay sahiplerine birikmiş karlardan payları oranında hisse dağıtarak ("Bedelsiz Hisseler") sermayelerini arttırabilir. Pay başına kazanç/(kayıp) hesaplanırken, bu bedelsiz pay ihracı çıkarılmış paylar olarak sayılır. Dolayısıyla pay başına kazanç/(kayıp) hesaplamasında kullanılan ağırlıklı pay adedi ortalaması, payların bedelsiz olarak çıkarılmasını geriye dönük olarak uygulamak suretiyle elde edilir. Temettü dağıtılması söz konusu olması durumunda ise pay başına düşecek kazanç payların ağırlıklı ortalamasının adedi üzerinden değil, mevcut pay adedi dikkate alınarak belirlenecektir.

2.3.10 Raporlama döneminden sonraki olaylar

Raporlama döneminden sonraki olaylar; kara ilişkin herhangi bir duyuru veya diğer seçilmiş finansal bilgilerin kamuya açıklanmasından sonra ortaya çıkmış olsalar bile, finansal durum tablosu (bilanço) tarihi ile finansal durum tablosunun (bilançonun) yayımı için yetkilendirilme tarihi arasındaki tüm olayları kapsar.

Şirket, bilanço tarihinden sonraki düzeltme gerektiren olayların ortaya çıkması durumunda, finansal tablolara alınan tutarları bu yeni duruma uygun şekilde düzeltir. Raporlama döneminden sonra ortaya çıkan düzeltme gerektirmeyen hususlar, finansal tablo kullanıcılarının ekonomik kararlarını etkileyen hususlar olmaları halinde finansal tablo dipnotlarında açıklanır.

2.3.11 Karşılıklar, şarta bağlı varlık ve yükümlülükler

Geçmişteki olaylardan kaynaklanan ve gerçekleşmesi gelecekte Şirket'in tamamıyla kontrolünde olmayan, bir veya birden fazla olayın olması veya olmaması durumuna bağlı olan olası varlık ve borçlar, şarta bağlı varlık ve yükümlülükler olarak kabul edilmektedir. Şirket, şarta bağlı varlık ve yükümlülükleri kayıtlarına yansıtılmamaktadır. Şarta bağlı yükümlülükler, ilgili bir ekonomik fayda çıkışı olasılığı uzak olmadığı sürece finansal tablo dipnotlarında açıklanmıştır. Şarta bağlı varlıklar ise ancak ekonomik faydaların girişi muhtemel ise finansal tablo dipnotlarında açıklanmıştır (Dipnot 26).

PINAR SU SANAYİ VE TİCARET A.Ş.

1 OCAK - 31 ARALIK 2017 HESAP DÖNEMİNE AİT FİNANSAL TABLOLARA İLİŞKİN AÇIKLAYICI DİPNOTLAR

(Tutarlar aksi belirtilmedikçe Türk Lirası ("TL") olarak ifade edilmiştir.)

DİPNOT 2 - FİNANSAL TABLOLARIN SUNUMUNA İLİŞKİN ESASLAR (Devamı)

Karşılıklar, Şirket'in finansal durum tablosu (bilanço) tarihi itibarıyla mevcut bulunan ve geçmişten kaynaklanan yasal veya yapısal bir yükümlülüğünün bulunması, yükümlülüğü yerine getirmek için ekonomik fayda sağlayan kaynakların çıkışının gerçekleşme olasılığının olması ve yükümlülük tutarı konusunda güvenilir bir tahminin yapılabildiği durumlarda muhasebeleştirilmektedir. Birden fazla sayıda benzer yükümlülüğünün bulunduğu durumlarda, gerekli olabilecek ekonomik fayda sağlayan kaynakların çıkış olasılığı aynı sınıftaki yükümlülüklerin tamamı dikkate alınarak değerlendirilir. Aynı sınıfta bulunan yükümlülüklerden herhangi bir tanesine ilişkin kaynak çıkışı ihtimali az bile olsa karşılık ayrılmaktadır. Gelecekteki operasyonel zararlarla ilgili olarak karşılık ayrılmamaktadır.

i. Çalışanlara sağlanan faydalar/kıdem tazminatları

Kıdem tazminatı karşılığı, Şirket'in, Türk İş Kanunu uyarınca personelin emekliye ayrılmasından doğacak gelecekteki olası yükümlülüklerinin tahmini toplam karşılığının bugünkü değerini ifade eder. Türkiye'de geçerli olan sosyal mevzuat ve Türk İş Kanunu uyarınca, Şirket, en az bir yıllık hizmetini tamamlayan, kendi isteğiyle işten ayrılması veya uygunsuz davranışlar sonucu iş akdinin feshedilmesi dışında kalan sebepler yüzünden işten çıkarılan veya emekliye ayrılan her personeline toplu olarak kıdem tazminatı ödemekle yükümlüdür. Tanımlanmış sosyal yardım yükümlülüğü aktüer varsayımlar uyarınca net bugünkü değerine göre indirgenmiş ve finansal tablolara yansıtılmıştır. Bu kapsamdaki tanımlanmış fayda planlarının yeniden ölçüm kazanç ve kayıpları diğer kapsamlı gelir olarak muhasebeleştirilmektedir.

ii. Kar payı ve ikramiye karşılığı

Dağıtılabilir kar üzerinde yapılan bir takım düzeltme işlemleri sonucunda elde edilen baz üzerinden, Şirket üst yönetim ve yönetim kurulu üyeleri için, kar payı ve ikramiye karşılığı hesaplanmaktadır. Şirket, sözleşmeye dayanan veya geçmiş uygulamalarından kaynaklanan bir yükümlülük olması durumunda, söz konusu bu karşılığı kayıtlarına almaktadır.

2.3.12 Muhasebe politikaları, muhasebe tahminlerinde değişiklik ve hatalar

Muhasebe politikalarında yapılan önemli değişiklikler ve tespit edilen önemli muhasebe hataları geriye dönük olarak uygulanır ve önceki dönem finansal tabloları yeniden düzenlenir. Muhasebe tahminlerindeki değişiklikler, yalnızca bir döneme ilişkin ise, değişikliğin yapıldığı cari dönemde, gelecek dönemlere ilişkin ise, hem değişikliğin yapıldığı dönemde hem de gelecek dönemde, ileriye yönelik olarak uygulanır (Dipnot 2.2.2.1).

2.3.13 İlişkili taraflar

Bu finansal tabloların amacı doğrultusunda Şirket üzerinde kontrolü, müşterek kontrolü veya önemli etkisi olan hissedarlar, Yaşar Grubu Şirketleri, Şirket'in veya ana ortak olarak Yaşar Holding'in üst düzey yönetim kadrosu ve yönetim kurulu üyeleri, yakın aile üyeleri ve bunlar tarafından kontrol edilen, müştereken kontrol edilen veya bunların üzerinde önemli etkinlikleri olan şirketler ilişkili taraflar olarak tanımlanmıştır (Dipnot 6).

2.3.14 Finansal bilgilerin bölümlere göre raporlanması

Faaliyet bölümleri, Şirket'in faaliyetlerine ilişkin karar almaya yetkili organlara veya kişilere sunulan iç raporlama ve stratejik bölümlere paralel olarak değerlendirilmektedir. Söz konusu bölümlere tahsis edilecek kaynaklara ilişkin kararların alınması ve bölümlerin performansının değerlendirilmesi amacıyla Şirket'in faaliyetlerine ilişkin stratejik karar almaya yetkili organlar ve kişiler, Şirket'in üst düzey yöneticileri olarak tanımlanmıştır.

Şirket'in üst düzey yöneticileri Şirket faaliyetlerini ana ürün grubu bazında ve yurt içi ve yurt dışı faaliyetler olarak takip etmektedir. Öte yandan, her bir ana ürün grubundaki satış kanalları ile birlikte müşteri özelliklerinin ve ihtiyaçlarının, üretim sürecinin, Şirket'in faaliyetlerini etkileyen şartların aynı olması ve Şirket'in Türkiye dışındaki faaliyetleri toplam faaliyetleri içerisinde önem arz etmemesi nedeniyle, finansal bilgiler bölümlere göre raporlanmamıştır.

PINAR SU SANAYİ VE TİCARET A.Ş.

1 OCAK - 31 ARALIK 2017 HESAP DÖNEMİNE AİT FİNANSAL TABLOLARA İLİŞKİN AÇIKLAYICI DİPNOTLAR

(Tutarlar aksi belirtilmedikçe Türk Lirası ("TL") olarak ifade edilmiştir.)

DİPNOT 2 - FİNANSAL TABLOLARIN SUNUMUNA İLİŞKİN ESASLAR (Devamı)

2.3.15 Dönem vergi gideri ve ertelenmiş vergi

Dönemin kar ve zararı üzerindeki gelir vergisi yükümlülüğü, cari yıl vergisi ve ertelenmiş vergiyi içermektedir. Cari yıl vergi yükümlülüğü, dönem karının vergiye tabi olan kısmı üzerinden ve finansal durum tablosu (bilanço) tarihinde geçerli olan vergi oranları ile hesaplanan vergi yükümlülüğünü içermektedir (Dipnot 28). Geçmiş yıllardaki vergi yükümlülüğü ile ilgili düzeltme kayıtları ise diğer faaliyet giderleri kalemi altında muhasebeleştirilmiştir.

Nihai vergi tutarına olan etkileri kesinleşmeyen ilgili birçok işlem ve hesaplama normal iş akışı sırasında gerçekleşmekte olup bu gibi durumlar gelir vergisi karşılığı belirlenmesi sırasında önemli muhakemelerin kullanılmasını gerektirmektedir. Şirket, vergisel olayların sonucunda ödenmesi tahmin edilen ek vergilerin oluşturduğu vergi yükümlüklerini kayıtlarına almaktadır.

Ertelenmiş vergi geliri veya gideri ertelenmiş verginin doğrudan özkaynak altında muhasebeleştirilen bir işlemle ilgili olmadığı durumlarda, dönemin kar veya zararına dahil edilir. Ertelenmiş vergi özkaynaklar altında muhasebeleştirilen bir işlemde kaynaklanıyorsa, ilgili özkaynaklar kalemi altında muhasebeleştirilir.

Ertelenmiş vergi yükümlülüğü veya varlığı, varlıkların ve yükümlülüklerin finansal tablolarda gösterilen değerleri ile yasal vergi matrahı hesabında dikkate alınan tutarları arasındaki geçici farklılıkların bilanço yöntemine göre vergi etkilerinin bilanço tarihi itibarıyla yasallaşmış veya büyük ölçüde yasallaşmış ilgili geçici farkların ortadan kalkacağı tarihlerde geçerli olan vergi oranları dikkate alınarak hesaplanmasıyla belirlenmektedir.

Ertelenmiş vergi varlığı veya yükümlülüğü, söz konusu geçici farkların ortadan kalkacağı ilerideki dönemlerde ödenecek vergi tutarlarında yapılacağı tahmin edilen artış ve azalış oranlarında finansal tablolara yansıtılmaktadırlar. Ertelenmiş vergi yükümlülüğü, tüm vergilendirilebilir geçici farklar için hesaplanırken ertelenmiş vergi varlığı gelecekte vergiye tabi kar elde etmek suretiyle indirilebilir geçici farklardan yararlanmanın kuvvetle muhtemel olması şartıyla finansal tablolara alınır. Ertelenmiş vergi varlığının bir kısmının veya tamamının sağlayacağı faydanın elde edilmesine imkan verecek düzeyde mali kar elde etmenin muhtemel olmadığı ölçüde, ertelenmiş vergi varlığının kayıtlı değeri azaltılır. Bu çerçevede, Şirket önümüzdeki dönemlerde faydalanabileceği mali zararlardan bir kısmını bu varlıkların gelecekteki kullanımının kuvvetle muhtemel olmaması nedeniyle kayıtlarına almamıştır. Öte yandan, Şirket 31 Aralık 2017 tarihi itibarıyla yatırım teşvik belgesinden kaynaklanan ertelenmiş vergi varlıklarını gelecek dönemlerdeki vergilendirilebilecek karlar aracılığıyla faydalanılmasının kuvvetle muhtemel görülmesi sebebiyle finansal tablolarına yansımıştır. Bu konular ile ilgili oluşan nihai vergisel sonuçların, başlangıçta kaydedilen tutarlardan farklı olduğu durumlarda, bu farklar belirlendiği dönemlerdeki gelir vergisi karşılığı ve ertelenmiş vergi bakiyelerini etkileyebilecektir (Dipnot 28).

2.3.16 Nakit akış tablosu

Nakit akış tablosunda, döneme ilişkin nakit akışları işletme, yatırım ve finansal faaliyetlerine dayalı bir biçimde sınıflandırılarak raporlanır. İşletme faaliyetlerinden kaynaklanan nakit akışları, Şirket'in faaliyetlerinden kaynaklanan nakit akışlarını gösterir. Yatırım faaliyetleriyle ilgili nakit akışları, Şirket'in yatırım faaliyetlerinde (duran varlık yatırımları ve finansal yatırımlar) kullandığı ve elde ettiği nakit akışlarını gösterir. Finansman faaliyetlerine ilişkin nakit akışları, Şirket'in finansman faaliyetlerinde kullandığı kaynakları ve bu kaynakların geri ödemelerini gösterir. Nakit ve nakit benzeri değerler, nakit ve banka mevduatı ile tutarı belirli nakde kolayca çevrilebilen kısa vadeli, yüksek likiditeye sahip ve vadesi 3 ay veya daha kısa olan yatırımları içermektedir.

PINAR SU SANAYİ VE TİCARET A.Ş.

1 OCAK - 31 ARALIK 2017 HESAP DÖNEMİNE AİT FİNANSAL TABLOLARA İLİŞKİN AÇIKLAYICI DİPNOTLAR

(Tutarlar aksi belirtilmedikçe Türk Lirası ("TL") olarak ifade edilmiştir.)

DİPNOT 2 - FİNANSAL TABLOLARIN SUNUMUNA İLİŞKİN ESASLAR (Devamı)

2.3.17 Sermaye ve temettüleri

Adi paylar sermaye olarak sınıflandırılır. Mevcut pay sahiplerine yapılan sermaye artırımını, onaylandığı nominal değeriyle kaydedilir. Adi hisse senetleri üzerinden dağıtılan temettüleri, ilan edildikleri dönemde karın dağıtımını olarak kaydedilirler.

2.3.18 Damacana ve sepet için alınan depozito bedelleri

Şirket, bayilerine sevk ettiği damacana ve sepetlerin bedellerini bayilerinden tahsil etmektedir. Şirket ve bayileri arasında imzalanan bayilik sözleşmesindeki koşullara uygun şekilde bu malzemeler bayilerden iade alınabilmektedir. Şirket mali tabloların sunumunu geliştirmek amacıyla yaptığı gözden geçirme çalışması kapsamında bu tutarları kısa vadeli diğer borçlar altında sınıflandırmıştır (Dipnot 8).

2.4 Önemli Muhasebe Değerlendirme, Tahmin ve Varsayımları

Finansal tabloların hazırlanması, finansal durum tablosu (bilanço) tarihi itibarıyla raporlanan varlıklar ve yükümlülüklerin tutarlarını, koşullu varlıkların ve borçların açıklamasını ve hesap dönemi boyunca raporlanan gelir ve giderlerin tutarlarını etkileyebilecek tahmin ve varsayımların kullanılmasını gerektirmektedir. Bu tahmin ve varsayımlar, Şirket yönetiminin mevcut olaylar ve işlemlere ilişkin en iyi bilgilerine dayanmasına rağmen, fiili sonuçlar varsayımlardan farklılık gösterebilir. Şirket'in önemli muhasebe varsayım ve tahminleri aşağıdaki gibidir:

i) Satılmaya hazır finansal varlıkların gerçeğe uygun değer tespiti

Satılmaya hazır finansal varlıkların borsaya kayıtlı herhangi bir rayiç değerinin olmadığı durumlarda gerçeğe uygun değer hesaplanmasında kullanılan genel kabul görmüş değerlendirme yöntemleri, yönetimin en iyi tahminlerine dayanan birtakım varsayımları içermekte olup alım/satım işlemlerinin gerçekleşmesi durumunda oluşabilecek değerler bu değerlerden farklılık gösterebilir (Dipnot 32).

ii) Arazi ve arsalar, binalar ve yeraltı ve yerüstü düzenleri ve makine ve ekipmanların yeniden değerlendirilmesi

Yeniden değerlendirme çalışmalarının sıklığı, yeniden değerlemesi yapılan maddi duran varlıkların taşınan değerlerinin ilgili raporlama dönemi sonu itibarıyla gerçeğe uygun değerlerinden önemli ölçüde farklı olmadığından emin olacak şekilde belirlenir. Yeniden değerlendirme çalışmalarının yapıma sıklığı, maddi duran varlık kalemlerinin gerçeğe uygun değerlerindeki değişime bağlıdır. Yeniden değerlendirilen bir varlığın gerçeğe uygun değerinin taşınan değerinden önemli ölçüde farklı olduğu düşünülen durumlarda, yeniden değerlendirme çalışmasının tekrarlanması gerekmektedir ve bu çalışma aynı tarih itibarıyla yeniden değerlendirilen varlığın bulunduğu varlık sınıfının tamamı için yapılmaktadır. Öte yandan gerçeğe uygun değer değişimleri önemsiz olan maddi duran varlıklar için yeniden değerlendirme çalışmalarının tekrarlanması gerekli görülmemektedir.

Çevrede emsal teşkil edebilecek bir alım/ satımın gerçekleşmemesi nedeniyle ilgili gerçeğe uygun değer hesaplamalarında arazi ve arsalar için emsal karşılaştırma yöntemi, binalar ve yerüstü düzenleri ile makine, tesis ve cihazlar için maliyet yaklaşımı yöntemi kullanılmış olup ilgili yöntem ve varsayımların detayları aşağıdaki gibidir.

PINAR SU SANAYİ VE TİCARET A.Ş.

1 OCAK - 31 ARALIK 2017 HESAP DÖNEMİNE AİT FİNANSAL TABLOLARA İLİŞKİN AÇIKLAYICI DİPNOTLAR

(Tutarlar aksi belirtilmedikçe Türk Lirası ("TL") olarak ifade edilmiştir.)

DİPNOT 2 - FİNANSAL TABLOLARIN SUNUMUNA İLİŞKİN ESASLAR (Devamı)

- Gerçeğe uygun değer hesaplamalarında en etkin ve verimli kullanım değerlendirmesi yapılarak halihazırdaki kullanım amaçları en etkin ve verimli kullanım olarak saptanmış olup araziler ve arsalar için emsal karşılaştırma yöntemi, yeraltı ve yerüstü düzenleri, binalar ile makine, tesis ve cihazları için maliyet yaklaşımı yöntemi kullanılmıştır.
- Emsal karşılaştırma yönteminde mevcut pazar bilgilerinden faydalanılmış, bölgede yakın dönemde pazara çıkarılmış benzer gayrimenkuller dikkate alınarak, pazar değerini etkileyebilecek kriterler çerçevesinde fiyat ayarlaması yapılmış ve rapora konu arsalar için ortalama m² satış değeri belirlenmiştir. Bulunan emsaller, konum, büyüklük, imar durumu, fiziksel özellikleri gibi kriterler dahilinde karşılaştırılmış, emlak pazarının güncel değerlendirilmesi için emlak pazarlama firmaları ile görüşülmüş, ayrıca bağımsız profesyonel değerlendirme şirketinin mevcut bilgilerinden faydalanılmıştır.
- Maliyet yaklaşımı yönteminde ise arsa üzerindeki yatırım maliyetlerinin amortize edildikten (herhangi bir çıkar veya kazanç varsa eklendikten sonra, yıpranma payının çıkartılması) sonra arsa değerine eklenmesi ile gayrimenkulün değeri belirlenmiştir. Maliyet yaklaşımı yönteminde ele alınan bileşenlerden arsa değerinin hesaplanmasında da yukarıda açıklanan emsal karşılaştırma yöntemi kullanılmıştır.
- Değer tespiti, bir bütün olarak entegre sanayi tesisi değerlendirilmesi olması nedeni ile makine, tesis ve cihazların değerlendirilmesinde uygulanabilir olduğu ölçüde ikinci el piyasa verilerinin ışığı altında; entegre tesisin bütünü içerisindeki aktif ve çalışır haldeki değerler üzerinden yapılmış olup söz konusu makine, tesis ve cihazlar hat bazında incelenmiştir.

Alım/ satım işlemlerinin gerçekleşmesi esnasında oluşabilecek değerler, bu değerlerden farklılık gösterebilir.

Maliyet yaklaşımı yöntemi ile tespit edilen değerler, finansal tablolara ilk yansıtıldığı tarih ve ilgili dönem sonları itibarıyla, TMS 36 "Varlıklarda Değer Düşüklüğü" standardındaki hükümlere göre, değer düşüklüğü göstergelerinin olup olmadığı değerlendirilmiş ve değer düşüklüğünün olmadığı sonucuna ulaşılmıştır.

iii. Damacana ve sepet karşılıkları

Şirket damacana ve sepetlere ilişkin depozito yükümlülüklerinin hesaplanmasında, geçmiş tecrübe ve veriler doğrultusunda birtakım tahmin ve varsayımları kullanmaktadır.

Kullanılan veri ve analizlerin bazıları; polikarbon damacanalara ilgili mevzuat ve yönetmeliklerdeki kullanım süreleri, dolaşımda olan polikarbon ve cam damacana adedi ile amortisman oranlarının tahminlerine yönelik ulaşılabilir ve takip edilebilir tüm geçmiş dönemler için damacana hareketlerinin istatistiksel verileri, depozito birim fiyatları ile birlikte her bir hesap dönemi sonu itibarıyla polikarbon damacanalara kalıntı birim değerleridir.

2.5 Netleştirme/Mahsup

İçerik ve tutar itibarıyla önem arz eden her türlü kalem, benzer nitelikte dahi olsa, finansal tablolarda ayrı gösterilir. Önemli olmayan tutarlar, esasları veya fonksiyonları açısından birbirine benzeyen kalemler itibarıyla toplulaştırılarak gösterilir. İşlem ve olayın özünün mahsubu gerekli kılması sonucunda, bu işlem ve olayın net tutarları üzerinden gösterilmesi veya varlıkların, değer düşüklüğü düşüldükten sonraki tutarları üzerinden izlenmesi, mahsup edilmeme kuralının ihlali olarak değerlendirilmez. Şirket'in normal iş akışı içinde gerçekleştirdiği işlemler sonucunda, elde ettiği gelirler, işlem veya olayın özüne uygun olması şartıyla, net değerleri üzerinden gösterilir.

PINAR SU SANAYİ VE TİCARET A.Ş.

1 OCAK - 31 ARALIK 2017 HESAP DÖNEMİNE AİT FİNANSAL TABLOLARA İLİŞKİN AÇIKLAYICI DİPNOTLAR

(Tutarlar aksi belirtilmedikçe Türk Lirası ("TL") olarak ifade edilmiştir.)

DİPNOT 2 - FİNANSAL TABLOLARIN SUNUMUNA İLİŞKİN ESASLAR (Devamı)

2.6 TMS/ TFRS'ye ve KGK tarafından yayınlanan ilke kararlarına uygunluk beyanı

Şirket yönetimi, finansal tabloların KGK tarafından yayımlanan TMS/TFRS'lere ve KGK ilke kararlarına göre hazırlanması ve dürüst bir şekilde sunumundan sorumludur. Şirket yönetimi olarak, cari ve önceki döneme ait finansal tablolar ile önemli muhasebe politikalarının özeti ve dipnotların TMS/TFRS'lere uygun olarak hazırlanıp sunulduğunu beyan ederiz.

DİPNOT 3 - DİĞER İŞLETMELERDEKİ PAYLAR

Bakınız Dipnot 32.

DİPNOT 4 - BÖLÜMLERE GÖRE RAPORLAMA

Bakınız 2.3.14.

DİPNOT 5 - NAKİT VE NAKİT BENZERLERİ

	31 Aralık 2017	31 Aralık 2016
Kasa	6.094	22.723
Bankalar	199.668	1.277.565
- Vadesiz mevduatlar	199.668	157.565
- Türk Lirası	199.668	157.565
- Vadeli mevduatlar	-	1.120.000
- Türk Lirası	-	1.120.000
Diğer	1.410.800	1.975.507
	1.616.562	3.275.795

Şirket'in 31 Aralık 2017 tarihi itibarıyla vadeli mevduatı bulunmamaktadır (2016: Vadeli mevduatlar, vadeleri bir ay içerisinde olan kısa vadeli TL cinsinden mevduatlardan oluşmakta olup etkin ağırlıklı faiz oranı yıllık %10,5'tir). Diğer nakit benzerleri ortalama 30 gün (2016: 30 gün) vadeli kredi kartı alacaklarını içerir.

Şirket'in mevduatlarının bulunduğu bankaların kredi riskleri, bağımsız veriler dikkate alınarak değerlendirilmektedir. Nakit ve nakit benzerlerinin piyasa değerleri taşınan değerlerine yaklaşmaktadır.

PINAR SU SANAYİ VE TİCARET A.Ş.
1 OCAK - 31 ARALIK 2017 HESAP DÖNEMİNE AİT
FİNANSAL TABLOLARA İLİŞKİN AÇIKLAYICI DİPNOTLAR

(Tutarlar aksi belirtilmedikçe Türk Lirası ("TL") olarak ifade edilmiştir.)

DİPNOT 6 - İLİŞKİLİ TARAF AÇIKLAMALARI

31 Aralık 2017 ve 2016 tarihleri itibarıyla ilişkili taraflardan alacaklar ve ilişkili taraflara borçlar bakiyeleri ile dönem içlerinde ilişkili taraflarla yapılan önemli işlemlerin özeti aşağıda sunulmuştur:

i) İlişkili tarafların bakiyeleri:

a) İlişkili taraflardan ticari alacaklar:

	31 Aralık 2017	31 Aralık 2016
Yaşar Dış Ticaret A.Ş. ("YDT")	3.060.943	2.722.981
Çamlı Yem Besicilik San. ve Tic. A.Ş.	337.996	118.371
DYO Boya Fabrikaları Sanayi ve Ticaret A.Ş. ("DYO Boya")	16.422	101.735
Diğer	292.445	16.395
	3.707.806	2.959.482

Şirket'in alacakları temel olarak pet şişe su ve damacana su satışlarından doğmaktadır. Dipnot 1'de açıklandığı üzere Şirket üretmekte olduğu ürünlerin tamamının yurtiçi satış ve dağıtımını kendi satış kadroları aracılığı ile yurtdışı satış ve dağıtımına ise ağırlıklı olarak YDT aracılığıyla yapmaktadır.

31 Aralık 2017 tarihi itibarıyla ilişkili taraflardan vadesi geçen ticari alacaklar toplamı 2.126.628 TL (2016: 1.886.379 TL) olup ortalama gecikme süresi 3 aydır (2016: 3 aydır).

Şirket yönetimi geçmiş deneyimlerini gözönünde bulundurarak önemli bir tahsilat problemi yaşamayacağını öngörmektedir.

b) İlişkili taraflardan diğer alacaklar:

	31 Aralık 2017	31 Aralık 2016
Viking Kağıt	14.358	35.527
Diğer	-	10.423
	14.358	45.950

31 Aralık 2017 tarihi itibarıyla ilişkili taraflardan diğer alacaklar, Yaşar grubu şirketlerinin finansal kuruluşlardan sağlamış oldukları ve Şirket'in garantör olduğu kredilerin finansman temini ve kefalet komisyon bedellerinden oluşmaktadır (Dipnot 26). İlişkili taraflardan diğer alacakların vadeleri 3 - 12 ay arasındadır (2016: 3 -12 ay).

c) İlişkili taraflara ticari borçlar:

	31 Aralık 2017	31 Aralık 2016
Yaşar Holding	977.739	757.156
Yaşar Birleşik Pazarlama Dağıtım Turizm ve Ticaret A.Ş. ("YBP")	125.923	153.491
Desa Enerji	94.009	-
Diğer	211.890	102.200
	1.409.561	1.012.847

31 Aralık 2017 tarihi itibarıyla ilişkili taraflara olan kısa vadeli ticari borçların etkin ağırlıklı ortalama faiz oranı yıllık %13,72 (2016: %9,10) olup ortalama vadeleri 2 ay içerisinde (2016: 1 ay).

d) İlişkili taraflara diğer borçlar:

	31 Aralık 2017	31 Aralık 2016
Yaşar Holding	2.509.640	83.583
YBP	143.899	167.167
Diğer	4.036	4.037
	2.657.575	254.787

PINAR SU SANAYİ VE TİCARET A.Ş.**1 OCAK - 31 ARALIK 2017 HESAP DÖNEMİNE AİT
FİNANSAL TABLOLARA İLİŞKİN AÇIKLAYICI DİPNOTLAR**

(Tutarlar aksi belirtilmedikçe Türk Lirası ("TL") olarak ifade edilmiştir.)

DİPNOT 6 - İLİŞKİLİ TARAF AÇIKLAMALARI (Devamı)**ii) İlişkili taraflar ile olan işlemler:****a) Ürün satışları:**

	1 Ocak - 31 Aralık 2017	1 Ocak - 31 Aralık 2016
YDT	17.710.073	13.749.851
Diğer	1.416.526	1.175.737
	19.126.599	14.925.588

Şirket'in üretmekte olduğu ürünlerin yurtdışı satış ve dağıtımını ağırlıklı olarak YDT tarafından yapılmaktadır.

b) Hizmet satışları:

YDT	264.385	190.916
Desa	259.288	217.028
Viking Kağıt ve Selüloz A.Ş. ("Viking Kağıt")	60.998	53.452
Diğer	116.608	147.373
	701.279	608.769

c) Hizmet alımları:

Yaşar Holding	3.398.683	2.922.606
Yaşar Bilgi İşlem ve Ticaret A.Ş. ("Yaşar Bilgi İşlem")	1.641.613	1.330.437
YDT	997.121	788.843
YBP	325.887	288.876
Bintur Turizm ve Catering Hizmetleri A.Ş. ("Bintur")	278.080	315.769
Diğer	968.201	528.251
	7.609.585	6.174.782

Yaşar Holding'den yapılan hizmet alımları danışmanlık ve istişare hizmet bedellerinden oluşmaktadır. Yaşar Bilgi İşlem'den yapılan hizmet alımları ise bilgi işlem hizmet bedelleri ile ilişkilidir.

d) Finansman giderleri:

Yaşar Holding	336.035	227.735
YBP	259.364	223.609
Diğer	91.340	242.433
	686.739	693.777

PINAR SU SANAYİ VE TİCARET A.Ş.
1 OCAK - 31 ARALIK 2017 HESAP DÖNEMİNE AİT
FİNANSAL TABLOLARA İLİŞKİN AÇIKLAYICI DİPNOTLAR

(Tutarlar aksi belirtilmedikçe Türk Lirası ("TL") olarak ifade edilmiştir.)

DİPNOT 6 - İLİŞKİLİ TARAF AÇIKLAMALARI (Devamı)

e) Finansman gelirleri:	1 Ocak - 31 Aralık 2017	1 Ocak - 31 Aralık 2016
Dyo Boya	7.849	33.114
Viking Kağıt	6.279	26.491
YDT	-	245.347
Diğer	1.569	125.433
	15.697	430.385

İlişkili taraflardan finansman gelirleri, ağırlıklı olarak Şirket'in ticari olmayan alacaklarına ait vade farkı gelirlerinden oluşmaktadır. Ayrıca, Yaşar grubu şirketlerinin finansal kuruluşlardan sağlamış oldukları kredilere Şirket'in garantör olmasından kaynaklanan kefalet gelirleri bulunmaktadır. Kefalet geliri hesaplamalarında kullanılan kefalet komisyon oranı %0,50'dir (2016: %0,50). Şirket, bahsi geçen kredi kefaletine istinaden, ayrıca %0,50 (2016: %0,50) oranında finansman komisyonu da yansıtmaktadır (Dipnot 26).

f) Esas faaliyetlerden sağlanan gelirler:

YDT	529.712	179.192
Diğer	75.821	-
	605.533	179.192

g) Esas faaliyetlerden sağlanan giderler:

YDT	111.454	5.641
Yaşar Holding	30.061	-
YBP	-	35.821
Diğer	13.395	44.516
	154.910	85.978

h) Maddi ve maddi olmayan duran varlık alımları:

Yaşar Bilgi İşlem	987.140	1.424.040
Yaşar Holding	33.402	296.461
Diğer	225.566	238.372
	1.246.108	1.958.873

Yaşar Bilgi İşlem'den yapılan maddi olmayan duran varlık alımları proje yazılım bedellerinden oluşmaktadır.

ı) Temettü gelirleri:

Desa Enerji	285.800	-
Diğer	-	1.146
	285.800	1.146

PINAR SU SANAYİ VE TİCARET A.Ş.**1 OCAK - 31 ARALIK 2017 HESAP DÖNEMİNE AİT
FİNANSAL TABLOLARA İLİŞKİN AÇIKLAYICI DİPNOTLAR**

(Tutarlar aksi belirtilmedikçe Türk Lirası ("TL") olarak ifade edilmiştir.)

DİPNOT 6 - İLİŞKİLİ TARAF AÇIKLAMALARI (Devamı)**i) Verilen kefaletler:**

Şirket, 31 Aralık 2017 tarihi itibarıyla verilen kefaletleri bulunmamaktadır (2016: 11.111.111 Avro karşılığı 41.221.111 TL).

j) Alınan kefaletler:

Şirket'in yurt içi finans kuruluşlarından sağlamış olduğu 75.358.535 TL ve 2.951.719 Avro karşılığı toplam 88.687.021 TL tutarındaki kredilere ilişkin Yaşar grubu şirketlerinden, YBP, YDT ve Yaşar Holding'in garantör olarak sağladığı kefaletlerden kaynaklanmaktadır (2016: 61.513.961 TL ve 316.620 Avro karşılığı toplam 62.628.210 TL).

k) Üst düzey yöneticilere sağlanan faydalar:

Üst düzey yöneticiler, genel müdür, direktörler ve yönetim kurulu üyelerinden oluşmakta olup bu yöneticilere sağlanan faydalar aşağıdaki gibidir:

Kısa vadeli faydalar	1.941.532	1.533.729
Kar payı ve performans ikramiyesi	-	65.625
Diğer uzun vadeli faydalar	39.537	28.455
	1.981.069	1.627.809

DİPNOT 7 - TİCARİ ALACAK VE BORÇLAR**31 Aralık 2017****31 Aralık 2016****a) İlişkili olmayan taraflardan ticari alacaklar**

Müşteri cari hesapları	19.026.053	16.991.664
Vadeli çekler ve alacak senetleri	8.808.665	3.992.724
	27.834.718	20.984.388
Tenzil: Şüpheli alacak karşılığı	(2.998.070)	(2.287.998)
Vadeli satışlardan kaynaklanan tahakkuk etmemiş finansman geliri	(407.936)	(187.004)
	24.428.712	18.509.386

31 Aralık 2017 tarihi itibarıyla ilişkili olmayan taraflardan ticari alacaklar için hesaplanan tahakkuk etmemiş finansman geliri için kullanılan etkin ağırlıklı ortalama faiz oranı yıllık %14,06'dır (2016: %9,55).

31 Aralık 2017 ve 2016 tarihleri itibarıyla ilişkili olmayan taraflardan ticari alacakların vadeleri aşağıdaki gibidir:

Vadesi geçen alacaklar	3.164.187	2.733.120
0 - 30 gün vadeli	6.162.839	5.507.074
31 - 60 gün vadeli	8.882.336	6.499.202
61 - 90 gün vadeli	4.215.066	2.782.701
91 gün ve üzeri	2.004.284	987.289
	24.428.712	18.509.386

PINAR SU SANAYİ VE TİCARET A.Ş.
1 OCAK - 31 ARALIK 2017 HESAP DÖNEMİNE AİT
FİNANSAL TABLOLARA İLİŞKİN AÇIKLAYICI DİPNOTLAR

(Tutarlar aksi belirtilmedikçe Türk Lirası ("TL") olarak ifade edilmiştir.)

DİPNOT 7 - TİCARİ ALACAK VE BORÇLAR (Devamı)

31 Aralık 2017 ve 2016 tarihleri itibarıyla vadesi geçen ilişkili olmayan taraflardan ticari alacakların yaşlandırması aşağıdaki gibidir:

	31 Aralık 2017	31 Aralık 2016
0 - 90 gün	2.952.722	2.332.558
91 - 180 gün vadeli	211.465	400.562
	3.164.187	2.733.120

31 Aralık 2017 tarihi itibarıyla vadesi geçmiş ancak değer düşüklüğüne uğramamış 3.164.187 TL (2016: 2.733.120 TL) tutarındaki ticari alacak için toplam 1.154.273TL (2016: 932.355) tutarında teminat alınmıştır.

Şüpheli alacaklar karşılığının dönem içerisindeki hareketleri aşağıdaki gibidir:

	2017	2016
1 Ocak	(2.287.998)	(1.976.010)
Dönem içerisinde ayrılan karşılık (Dipnot 23.b)	(1.512.403)	(680.443)
Tahsilat (Dipnot 23.a)	802.331	368.455
31 Aralık	(2.998.070)	(2.287.998)

Üretim, dağıtım ve çeşitli satış noktalarını kapsayan Şirket'in geniş ve dağılmış müşteri yelpazesinden dolayı, ticari alacaklarının konsantrasyon riski sınırlıdır. Şirket'in ticari alacaklarını tahsil etmedeki geçmiş deneyimi göz önünde bulundurularak gerekli karşılık ayrılmıştır. Bu nedenle, Şirket yönetimi ayrılmış olan şüpheli alacakların dışında herhangi bir ek şüpheli alacak riskinin yer almadığına inanmaktadır.

b) İlişkili olmayan taraflara kısa vadeli ticari borçlar:

Satıcılar cari hesapları	43.049.263	41.447.621
Tenzil: Vadeli alımlardan kaynaklanan tahakkuk etmemiş finansman gideri	(443.953)	(303.757)
	42.605.310	41.143.864

31 Aralık 2017 tarihi itibarıyla ilişkili olmayan taraflara ticari borçların TL ağırlıklı ortalama etkin faiz oranı yıllık %14,08 (2016: %9,53) olup ortalama vadeleri 2 ay içerisinde (2016: 2 ay).

c) İlişkili olmayan taraflara uzun vadeli ticari borçlar:

Satıcılar cari hesapları	9.030.741	11.257.053
	9.030.741	11.257.053

İlişkili olmayan taraflara uzun vadeli ticari borçlar, Bursa'da yapılmış olan ambalajlı su dolum tesisi yatırımına istinaden tedarikçiye olan borçların anaparasından oluşmaktadır.

PINAR SU SANAYİ VE TİCARET A.Ş.**1 OCAK - 31 ARALIK 2017 HESAP DÖNEMİNE AİT
FİNANSAL TABLOLARA İLİŞKİN AÇIKLAYICI DİPNOTLAR**

(Tutarlar aksi belirtilmedikçe Türk Lirası ("TL") olarak ifade edilmiştir.)

DİPNOT 7 - TİCARİ ALACAK VE BORÇLAR (Devamı)

31 Aralık 2017 tarihi itibarıyla Şirket'in uzun vadeli ticari borçlarının geri ödeme planı aşağıdaki gibidir:

	31 Aralık 2017	31 Aralık 2016
2018 yılı	-	4.690.439
2019 yılı	3.612.400	2.622.768
2020 yılı	3.612.400	2.627.938
2021 yılı	1.805.941	1.315.908
	9.030.741	11.257.053

Uzun vadeli ticari borçlar, maddi duran varlık alımlarından kaynaklanan toplam 1.999.943 Avro tutarındaki (2016: 3.034.328 Avro) borçtan oluşmaktadır.

DİPNOT 8 - DİĞER ALACAK VE BORÇLAR**a) Kısa vadeli diğer alacaklar**

	31 Aralık 2017	31 Aralık 2016
Katma Değer Vergisi ("KDV") alacakları	1.678.116	1.481.493
Verilen depozito ve teminatlar	79.579	76.373
Diğer	52.755	37.010
	1.810.450	1.594.876

b) İlişkili olmayan taraflardan uzun vadeli diğer alacaklar

Verilen depozito ve teminatlar	1.800	1.800
	1.800	1.800

	31 Aralık 2017	Yeniden düzenlenmiş(*) 31 Aralık 2016	Yeniden düzenlenmiş(*) 31 Aralık 2015
--	-----------------------	--	--

c) İlişkili olmayan taraflara diğer borçlar

Alınan depozito ve teminatlar	8.176.216	7.280.726	6.092.474
Ödenecek vergi ve fonlar	500.100	529.307	769.940
Diğer	-	5.408	4.102
	8.676.316	7.815.441	6.866.516

(*) Bakınız Dipnot 2.2.2.1

Alınan depozito ve teminatların önemli bir kısmı Şirket'in damacana su operasyonuna ilişkin müşterileriyle yaptığı sözleşmelerine istinaden aldığı bedellerden oluşmaktadır.

PINAR SU SANAYİ VE TİCARET A.Ş.
1 OCAK - 31 ARALIK 2017 HESAP DÖNEMİNE AİT
FİNANSAL TABLOLARA İLİŞKİN AÇIKLAYICI DİPNOTLAR

(Tutarlar aksi belirtilmedikçe Türk Lirası ("TL") olarak ifade edilmiştir.)

DİPNOT 9 - STOKLAR

	31 Aralık 2017	Yeniden düzenlenmiş(*) 31 Aralık 2016	Yeniden düzenlenmiş(*) 31 Aralık 2015
Hammaddeler	3.431.165	4.393.448	2.814.706
Palet ve viyol stokları	3.999.103	3.883.902	2.356.173
Mamuller	2.012.562	1.421.671	1.886.392
Diğer	650.898	1.291.821	1.120.002
	10.093.728	10.990.842	8.177.273

(*) Bakınız Dipnot 2.2.2.1

Cari dönem içerisinde giderleştirilen ve satışların maliyeti ile ilişkilendirilen hammadde, malzeme, mamuller ve ticari malların toplam tutarı 72.384.925 TL'dir (2016: 51.311.575 TL) (Dipnot 18). Hammaddeler ağırlıklı olarak pet şişe üretiminde kullanılan malzemeler ve paketleme malzemelerinden oluşmaktadır. Stoklar maliyet bedeli ile değerlendirilmiş olup herhangi bir değer düşüklüğü bulunmamaktadır.

DİPNOT 10 - PEŞİN ÖDENMİŞ GİDERLER VE ERTELENMİŞ GELİRLER

	31 Aralık 2017	31 Aralık 2016
a) Kısa vadeli peşin ödenmiş giderler		
Peşin ödenen giderler	1.501.264	750.011
Verilen sipariş avansları	2.150	2.502
	1.503.414	752.513
b) Uzun vadeli peşin ödenmiş giderler		
Verilen avanslar	-	34.326
Peşin ödenen giderler	-	22.224
	-	56.550
c) Ertelenmiş gelirler		
Alınan avanslar	1.042.091	1.028.420
	1.042.091	1.028.420

PINAR SU SANAYİ VE TİCARET A.Ş.**1 OCAK - 31 ARALIK 2017 HESAP DÖNEMİNE AİT
FİNANSAL TABLOLARA İLİŞKİN AÇIKLAYICI DİPNOTLAR**

(Tutarlar aksi belirtilmedikçe Türk Lirası ("TL") olarak ifade edilmiştir.)

DİPNOT 11 - MADDİ DURAN VARLIKLAR

1 Ocak - 31 Aralık 2017 hesap dönemindeki maddi duran varlık hareketleri aşağıdaki gibidir:

	Yeniden Düzenlenmiş (*) 1 Ocak 2017		İlaveler	Çıkışlar	Transferler	Değerleme Öncesi Birikmiş Amortisman Tutarının Netlenmesi	Yeniden Değerleme Artışı/ (Azalışı)**	31 Aralık 2017
Maliyet değeri/yeniden değerlendirilmiş değer:								
Arazi ve arsalar	8.119.570	1.800.000	-	-	-	-	2.505.430	12.425.000
Binalar, yeraltı ve yerüstü düzenleri	54.332.237	3.399.941	-	-	-	(3.956.827)	3.834.649	57.610.000
Makine, tesis ve cihazlar	76.269.050	7.679.092	(4.268.614)	984.182	(8.181.890)	19.644.808	92.126.628	
Taşıt araçları	219.019	-	(2.681)	-	-	-	-	216.338
Döşeme ve demirbaşlar	34.203.135	6.543.142	(2.193.893)	-	-	-	-	38.552.384
Yapılmakta olan yatırımlar	984.182	165.000	-	(984.182)	-	-	-	165.000
	174.127.193	19.587.175	(6.465.188)	-	(12.138.717)	25.984.887	201.095.350	
Birikmiş amortismanlar:								
Binalar, yeraltı ve yerüstü düzenleri	(1.533.404)	(2.423.423)	-	-	-	3.956.827	-	-
Makine, tesis ve cihazlar	(4.917.783)	(7.226.464)	3.962.357	-	-	8.181.890	-	-
Taşıt araçları	(105.514)	(43.870)	2.681	-	-	-	-	(146.703)
Döşeme ve demirbaşlar	(17.029.492)	(4.139.490)	1.230.923	-	-	-	-	(19.938.059)
	(23.586.193)	(13.833.247)	5.195.961	-	12.138.717	-	(20.084.762)	
Net defter değeri	150.541.000							181.010.588

(*) Bakınız Dipnot 2.2.2.1

(**) Makine tesis ve cihazlarda 19.654.215 TL değer artışı ve 9.407 TL değer azalışı gerçekleşmiştir. Yeniden değerlendirme değer azalışlarına ilişkin tutar gelir tablosunda muhasebeleştirilmiştir.

Şirket polikarbon ve cam damacanelerini, sepetler ile birlikte bilançosunda maddi duran varlık olarak sınıflandırmakta olup taşınan değerleri 9.200.530 TL tutarındadır (2016: 8.009.363 TL)

PINAR SU SANAYİ VE TİCARET A.Ş.
1 OCAK - 31 ARALIK 2017 HESAP DÖNEMİNE AİT
FİNANSAL TABLOLARA İLİŞKİN AÇIKLAYICI DİPNOTLAR

(Tutarlar aksi belirtilmedikçe Türk Lirası ("TL") olarak ifade edilmiştir.)

DİPNOT 11 - MADDİ DURAN VARLIKLAR (Devamı)

1 Ocak - 31 Aralık 2016 hesap dönemindeki maddi duran varlık hareketleri aşağıdaki gibidir:

	Yeniden Düzenlenmiş (*) 1 Ocak 2016	İlaveler	Çıkışlar	Transferler	Değer Düşüklüğü(**)	Yeniden Düzenlenmiş (*) 31 Aralık 2016
Maliyet değeri/yeniden değerlendirilmiş değer:						
Arazi ve arsalar	8.097.520	22.050	-	-	-	8.119.570
Binalar, yeraltı ve yerüstü düzenleri	26.959.772	7.529.303	-	19.843.162	-	54.332.237
Makine, tesis ve cihazlar	44.045.175	7.862.711	-	24.759.586	(398.422)	76.269.050
Taşıt araçları	229.046	69.021	(79.048)	-	-	219.019
Döşeme ve demirbaşlar	30.284.100	9.028.536	(5.494.399)	384.898	-	34.203.135
Yapılmakta olan yatırımlar	7.610.293	38.361.535	-	(44.987.646)	-	984.182
	117.225.906	62.873.156	(5.573.447)	-	(398.422)	174.127.193
Birikmiş amortismanlar:						
Binalar, yeraltı ve yerüstü düzenleri	-	(1.533.404)	-	-	-	(1.533.404)
Makine, tesis ve cihazlar	-	(5.063.602)	-	-	145.819	(4.917.783)
Taşıt araçları	(104.512)	(44.938)	43.936	-	-	(105.514)
Döşeme ve demirbaşlar	(15.146.847)	(4.147.222)	2.264.577	-	-	(17.029.492)
	(15.251.359)	(10.789.166)	2.308.513	-	145.819	(23.586.193)
Net defter değeri	101.974.547					150.541.000

(*) Bakınız Dipnot 2.2.2.1

(**) Değer düşüklüğünün 126.100 TL tutarındaki kısmı maddi duran varlık yeniden değerlendirme fonundan düşülmüş olup, kalanı gelir tablosuyla ilişkilendirilerek mali tablolara yansıtılmıştır.

2016 yılı içerisinde maddi duran varlıklara ilavelerin önemli bir kısmı Bursa'daki Kasım 2016 içerisinde aktifleştirilern ambalajlı su dolum tesisi yatırımına istinaden alımlardan oluşmaktadır. Şirket'in Bursa İnegöl'de bulunan yeni kaynak yatırımına ilişkin ilk faz olan damacana dolum hattı 31 Aralık 2015 itibarıyla tamamlanmış ve üretime başlanmıştır.

PINAR SU SANAYİ VE TİCARET A.Ş.**1 OCAK - 31 ARALIK 2017 HESAP DÖNEMİNE AİT
FİNANSAL TABLOLARA İLİŞKİN AÇIKLAYICI DİPNOTLAR**

(Tutarlar aksi belirtilmedikçe Türk Lirası ("TL") olarak ifade edilmiştir.)

DİPNOT 11 - MADDİ DURAN VARLIKLAR (Devamı)

Dönemin amortisman ve itfa payı giderlerinin 9.700.004 TL'si (2016: 7.476.757 TL) üretim maliyetine, 2.601.199 TL'si (2016: 2.350.743 TL) pazarlama, satış ve dağıtım giderlerine (Dipnot 22.b) ve 1.651.184 TL'si (31 Aralık 2016: 1.052.845 TL) genel yönetim giderlerine (Dipnot 22.a) dağıtılmıştır.

31 Aralık 2017 ve 2016 tarihleri itibarıyla araziler, binalar, yeraltı ve yerüstü düzenleri ile makine, tesis ve cihazların yeniden değerlendirme hareket tablosu aşağıdadır:

	2017	2016
1 Ocak	23.272.463	24.966.056
Geçmiş yıllar karlarına sınıflandırılan yeniden değerlendirme fonundan doğan amortisman - net	(1.582.101)	(1.592.713)
Arazi ve arsalar ile binalar, yeraltı ve yerüstü düzenlerinin yeniden değerlendirilmesinden kaynaklanan fon artışı - net	5.322.606	-
Makine, tesis ve cihazların yeniden değerlendirilmesinden kaynaklanan fon artışı - net	15.723.372	-
Maddi duran varlık satışından kaynaklanan fon çıkışı - net	(69.563)	-
Maddi duran varlık değer düşüklüğünden kaynaklanan fon azalışı - net	-	(100.880)
Vergi oranındaki değişiklik	(289.768)	-
31 Aralık	42.377.009	23.272.463

Arazi ve arsalar, binalar, yeraltı ve yerüstü düzenleri ile makine, tesis ve cihazlar 31 Aralık 2017 ve 2016 tarihleri itibarıyla maliyet değerleri ve ilgili birikmiş amortismanları aşağıdaki gibidir:

	Araziler	Binalar, yeraltı ve yerüstü düzenleri	Makine, tesis ve cihazlar
31 Aralık 2017:			
Maliyet	4.124.212	47.429.071	111.137.180
Tenzil: Birikmiş amortisman	-	(6.941.163)	(46.959.889)
Net defter değeri	4.124.212	40.487.908	64.177.291
31 Aralık 2016:			
Maliyet	2.324.212	44.029.130	106.742.520
Tenzil: Birikmiş amortisman	-	(5.160.202)	(44.943.993)
Net defter değeri	2.324.212	38.868.928	61.798.527

PINAR SU SANAYİ VE TİCARET A.Ş.
1 OCAK - 31 ARALIK 2017 HESAP DÖNEMİNE AİT
FİNANSAL TABLOLARA İLİŞKİN AÇIKLAYICI DİPNOTLAR

(Tutarlar aksi belirtilmedikçe Türk Lirası ("TL") olarak ifade edilmiştir.)

DİPNOT 12 - MADDİ OLMAYAN DURAN VARLIKLAR

1 Ocak - 31 Aralık 2017 ve 2016 hesap dönemlerindeki maddi olmayan duran varlık hareketleri aşağıdaki gibidir:

	1 Ocak 2017	İlaveler	Transfers	31 Aralık 2017
Maliyet değeri:				
Haklar	1.989.960	118.501	2.411.180	4.519.641
Devam eden yazılım projeleri	1.424.040	987.140	(2.411.180)	-
Birikmiş itfa payları	(1.464.833)	(119.140)	-	(1.583.973)
Net defter değeri	1.949.167	986.501	-	2.935.668

	1 Ocak 2016	İlaveler	31 Aralık 2016
Maliyet değeri:			
Haklar	1.623.647	366.313	1.989.960
Devam eden yazılım projeleri	-	1.424.040	1.424.040
Birikmiş itfa payları	(1.373.654)	(91.179)	(1.464.833)
Net defter değeri	249.993	1.699.174	1.949.167

DİPNOT 13 - VARLIKLARDA DEĞER DÜŞÜKLÜĞÜ

Bakınız Dipnot 11.

DİPNOT 14 - DEVLET TEŞVİK VE YARDIMLARI

Şirket, 2013 yılı içerisinde Ekonomi Bakanlığı'nın imalat sanayii alkolsüz içecek imalatı, maden ve memba suları üretimi destekleme programına ilişkin 14.433.546 TL, 2015 yılı içerisinde alınan 8.308.639 TL ve 2016 yılı içerisinde alınan ek teşvik programına ilişkin 28.691.361 TL tutarında olmak üzere 51.433.546 TL yatırım indirim teşviğini hak etmiş olup 2017 ve 2016 yılları itibarıyla söz konusu teşvik ile ilgili 8.436.709 TL ertelenmiş vergi varlığı bulunmaktadır.

DİPNOT 15 - BORÇLANMALAR VE BORÇLANMA MALİYETLERİ

	31 Aralık 2017	31 Aralık 2016
Kısa vadeli krediler	20.043.521	2.011.090
Uzun vadeli kredilerin kısa vadeli kısımları	25.606.934	14.905.940
Kısa vadeli finansal borçlar	45.650.455	16.917.030
Uzun vadeli finansal borçlar	67.665.751	65.599.377
Toplam finansal borçlar	113.316.206	82.516.407

PINAR SU SANAYİ VE TİCARET A.Ş.**1 OCAK - 31 ARALIK 2017 HESAP DÖNEMİNE AİT
FİNANSAL TABLOLARA İLİŞKİN AÇIKLAYICI DİPNOTLAR**

(Tutarlar aksi belirtilmedikçe Türk Lirası ("TL") olarak ifade edilmiştir.)

DİPNOT 15 - BORÇLANMALAR VE BORÇLANMA MALİYETLERİ

	Ağırlıklı ortalama		Orijinal para birimi değeri		TL karşılığı	
	yıllık etkin faiz oranı (%)					
	31 Aralık 2017	31 Aralık 2016	31 Aralık 2017	31 Aralık 2016	31 Aralık 2017	31 Aralık 2016
Kısa vadeli finansal borçlar:						
TL krediler (*)	15,33	6,81	20.043.521	2.011.090	20.043.521	2.011.090
Uzun vadeli finansal borçların kısa vadeli kısımları:						
TL krediler (**)	13,17	12,24	25.311.705	13.963.364	25.311.705	13.963.364
Avro krediler (***)	4,75	4,75	65.381	254.070	295.229	942.576
Toplam kısa vadeli finansal borçlar					45.650.455	16.917.030
Uzun vadeli finansal borçlar:						
TL krediler (**)	14,22	12,86	67.665.751	65.358.535	67.665.751	65.358.535
Avro krediler (***)	-	4,75	-	64.919	-	240.842
Toplam uzun vadeli finansal borçlar					67.665.751	65.599.377

(*) 31 Aralık 2017 tarihi itibarıyla TL kısa vadeli finansal borçlar faiz oranı yıllık ortalama %15,33 olan spot kredilerden oluşmaktadır (2016: faiz oranı yıllık ortalama %6,81).

(**) 31 Aralık 2017 tarihi itibarıyla TL kredilerin 88.234.218 TL tutarındaki kısmı ortalama faiz oranı yıllık %13,86 olan sabit faizli kredileri, 4.743.238 TL tutarındaki kısmı ise faiz oranı 6 aylık TRLIBOR+%2,70 olan değişken faizli kredileri içermektedir (2016: kredilerin 72.273.098 TL tutarındaki kısmı ortalama faiz oranı yıllık %12,78 olan sabit faizli kredileri, 7.048.801 TL tutarındaki kısmı ise faiz oranı 6 aylık TRLIBOR+%2,70 olan değişken faizli).

(***) Avro krediler, faiz oranları ortalama yıllık % 4,75 olan sabit faiz oranlı kredileri içermektedir (2016:% 4,75)

PINAR SU SANAYİ VE TİCARET A.Ş.
1 OCAK - 31 ARALIK 2017 HESAP DÖNEMİNE AİT
FİNANSAL TABLOLARA İLİŞKİN AÇIKLAYICI DİPNOTLAR

(Tutarlar aksi belirtilmedikçe Türk Lirası ("TL") olarak ifade edilmiştir.)

DİPNOT 15 - BORÇLANMALAR VE BORÇLANMA MALİYETLERİ (Devamı)

31 Aralık 2017 ve 2016 tarihleri itibarıyla Şirket'in uzun vadeli finansal borçların geri ödeme planı aşağıdaki gibidir:

	31 Aralık 2017	31 Aralık 2016
2018 yılı	-	22.933.625
2019 yılı	44.663.805	19.663.806
2020 yılı	10.608.054	10.608.054
2021 yılı	10.801.902	10.801.902
2022 yılı	1.591.990	1.591.990
	67.665.751	65.599.377

31 Aralık 2017 ve 2016 tarihleri itibarıyla, Şirket'in değişken ve sabit faiz oranlı finansal borçlarının faiz oranı yenileme tarihlerine göre hazırlanmış vade kırılımı aşağıdaki gibidir:

	3 ay ile 1 yıl arası	Toplam
31 Aralık 2017:		
Değişken faiz oranlı finansal borçlar	4.743.238	4.743.238
Sabit faiz oranlı finansal borçlar	-	108.572.968
	4.743.238	113.316.206
31 Aralık 2016:		
Değişken faiz oranlı finansal borçlar	7.048.801	7.048.801
Sabit faiz oranlı finansal borçlar	-	75.467.606
	7.048.801	82.516.407

Banka kredilerinin taşınan ve gerçeğe uygun değerleri aşağıdaki gibidir:

	Taşınan Değer		Gerçeğe Uygun Değer	
	31 Aralık 2017	31 Aralık 2016	31 Aralık 2017	31 Aralık 2016
Banka kredileri	113.316.206	82.516.407	115.879.579	83.817.052

Banka kredilerinin gerçeğe uygun değerleri, Avro krediler için yıllık %2,00 ve TL krediler için yıllık %13,04 (31 Aralık 2016: Avro krediler için yıllık %2,03 ve TL krediler için yıllık %10,55) etkin ağırlıklı faiz oranları kullanılarak iskonto edilmiş nakit akış yöntemi ile belirlenmiştir.

PINAR SU SANAYİ VE TİCARET A.Ş.**1 OCAK - 31 ARALIK 2017 HESAP DÖNEMİNE AİT
FİNANSAL TABLOLARA İLİŞKİN AÇIKLAYICI DİPNOTLAR**

(Tutarlar aksi belirtilmedikçe Türk Lirası ("TL") olarak ifade edilmiştir.)

DİPNOT 15 - BORÇLANMALAR VE BORÇLANMA MALİYETLERİ (Devamı)

1 Ocak - 31 Aralık 2017 ve 2016 hesap dönemleri içerisindeki net borçlanmaların hareket tablosu aşağıdaki gibidir:

	2017	2016
1 Ocak	82.516.407	38.430.259
Borçlanmadan kaynaklanan nakit girişleri	55.600.704	52.868.240
Borç ödemelerinden kaynaklanan nakit çıkışları	(24.535.467)	(10.744.126)
Kur farkı değişimi	(102.154)	(64.159)
Faiz tahakkuku etkisi	(163.284)	2.026.193
31 Aralık	113.316.206	82.516.407

DİPNOT 16 - KARŞILIKLAR, KOŞULLU VARLIK VE BORÇLAR

	31 Aralık 2017	31 Aralık 2016
a) Diğer kısa vadeli karşılıklar:		
Promosyon ve gider karşılıkları	837.010	1.024.167
Diğer	88.090	-
	925.100	1.024.167

Aydın Bozdoğan Belediyesi ile dava konusu olan kaynak suyu harç bedeli karşılığının 1 Ocak - 31 Aralık 2017 ve 2016 hesap dönemleri içerisindeki hareketi aşağıdaki gibidir:

	2017	2016
1 Ocak	-	-
Dönem içerisindeki artış (Dipnot 18)	2.211.295	3.106.135
Dönem içerisinde ödenen	(2.211.295)	(3.106.135)
31 Aralık	-	-

2017 yılı içerisinde Aydın Bozdoğan Belediyesi, Belediye Gelirleri Kanunu'nun 63. Maddesi gereğince vermiş olduğu denetim hizmetlerinin karşılığında, toplam 2.211.295 TL tutarında kaynak suları harç bedelini Şirket'e tebliğ etmiş olup bu tutarın tamamı Şirket tarafından yıl içerisinde ödenmiştir. Aydın ili Bozdoğan Belediyesi'nin, Madran kaynağına ilişkin ihalesi 30 Temmuz 2015 itibarıyla kesinleşmiş, Şirket'in bu kapsamda söz konusu kaynağına ilişkin kullanım hakkı, beş yıllık bir süre için uzatılmıştır.

b) Verilen teminatlar:

Kefaletler	-	41.221.111
Teminat mektupları	12.611.407	14.842.460
	12.611.407	56.063.571

Şirket, 31 Aralık 2016 tarihi itibarıyla Yaşar grubu şirketlerinin finansal kuruluşlardan sağlamış olduğu 11.111.111 Avro karşılığı 41.221.111 TL tutarındaki kredilere, grup şirketleriyle birlikte garantör sıfatıyla kefalet vermiştir.

PINAR SU SANAYİ VE TİCARET A.Ş.
1 OCAK - 31 ARALIK 2017 HESAP DÖNEMİNE AİT
FİNANSAL TABLOLARA İLİŞKİN AÇIKLAYICI DİPNOTLAR

(Tutarlar aksi belirtilmedikçe Türk Lirası ("TL") olarak ifade edilmiştir.)

DİPNOT 16 - KARŞILIKLAR, KOŞULLU VARLIK VE BORÇLAR (Devamı)

31 Aralık 2017 ve 2016 tarihleri itibarıyla Şirket'in teminat/rehin/ipotek ("TRİ") pozisyonuna ilişkin tabloları aşağıdaki gibidir:

	31 Aralık 2017			31 Aralık 2016		
	Döviz Cinsi	Tutarı	TL karşılığı	Döviz Cinsi	Tutarı	TL karşılığı
Şirket tarafından verilen TRİ'ler:						
A. Kendi Tüzel Kişiliği Adına Vermiş Olduğu TRİ'lerin Toplam Tutarı	TL	12.611.407	12.611.407	TL	14.842.460	14.842.460
B. Tam Konsolidasyon Kapsamına Dahil Edilen Ortaklıklar Lehine Vermiş Olduğu TRİ'lerin Toplam Tutarı		-	-		-	-
C. Olağan Ticari Faaliyetlerinin Yürütülmesi Amacıyla Diğer 3. Kişilerin Borcunu Temin Amacıyla Vermiş Olduğu TRİ'lerin Toplam Tutarı		-	-		-	-
D. Diğer Verilen TRİ'lerin Toplam Tutarı		-	-		-	41.221.111
i. Ana Ortak Lehine Vermiş Olduğu TRİ'lerin Toplam Tutarı		-	-		-	-
		-	-		-	-
		-	-		-	-
ii. B ve C maddeleri Kapsamına Girmeyen Diğer Grup Şirketleri Lehine Vermiş Olduğu TRİ'lerin Toplam Tutarı		-	-		-	41.221.111
		-	-	Avro	11.111.111	41.221.111
iii. C Maddesi Kapsamına Girmeyen 3. kişiler Lehine Vermiş Olduğu TRİ'lerin Toplam Tutarı		-	-		-	-
		-	-		-	-
		-	-		-	-
		12.611.407				56.063.571

Şirket'in vermiş olduğu diğer TRİ'lerin Şirket'in özkaynaklarına oranı

%0

%65

PINAR SU SANAYİ VE TİCARET A.Ş.**1 OCAK - 31 ARALIK 2017 HESAP DÖNEMİNE AİT
FİNANSAL TABLOLARA İLİŞKİN AÇIKLAYICI DİPNOTLAR**

(Tutarlar aksi belirtilmedikçe Türk Lirası ("TL") olarak ifade edilmiştir.)

DİPNOT 16 - KARŞILIKLAR, KOŞULLU VARLIK VE BORÇLAR (Devamı)

	31 Aralık 2017	31 Aralık 2016
c) Alınan teminatlar:		
Kefaletler	88.687.021	62.688.590
Teminat mektupları	31.897.925	26.848.587
İpotekler	8.031.874	6.837.574
Teminat senetleri	4.676.502	3.576.503
Teminat çekleri	1.355.000	240.000
Diğer	1.382.728	646.447
	136.031.050	100.837.701

Alınan teminatların önemli bir bölümü müşterilerden alınan teminatlardan oluşmaktadır.

Alınan ve verilen kefaletler, şirketin temin ettiği kredilere istinaden kullanılmış olduğundan vadeleri ilgili kredilerin vadeleri ile sınırlandırılmıştır.

DİPNOT 17 - ÇALIŞANLARA SAĞLANAN FAYDALAR

	31 Aralık 2017	31 Aralık 2016
a) Çalışanlara sağlanan faydalar kapsamında borçlar		
Ödenecek sosyal güvenlik kesintileri	785.643	270.603
Personele borçlar	220	197
	785.863	270.800
b) Çalışanlara sağlanan faydalara ilişkin kısa vadeli karşılıklar		
Üst düzey yöneticilere sağlanacak kar payı ve ikramiye karşılığı	220.000	220.000
Kıdeme teşvik ikramiyesi	107.859	66.775
	327.859	286.775
c) Çalışanlara sağlanan faydalara ilişkin uzun vadeli karşılıklar		
Kıdem tazminatı karşılığı	2.010.185	2.165.616
Kıdeme teşvik ikramiyesi	187.303	207.021
	2.197.488	2.372.637

PINAR SU SANAYİ VE TİCARET A.Ş.
1 OCAK - 31 ARALIK 2017 HESAP DÖNEMİNE AİT
FİNANSAL TABLOLARA İLİŞKİN AÇIKLAYICI DİPNOTLAR

(Tutarlar aksi belirtilmedikçe Türk Lirası ("TL") olarak ifade edilmiştir.)

DİPNOT 17 - ÇALIŞANLARA SAĞLANAN FAYDALAR (Devamı)

Türk İş Kanunu'na göre, Şirket bir senesini doldurmuş olan ve Şirket'le ilişkisi kesilen veya emekli olan 25 hizmet (kadınlarda 20) yılını dolduran ve emekliliğini kazanan (kadınlar için 58 yaşında, erkekler için 60 yaşında), askere çağrılan veya vefat eden personeli için kıdem tazminatı ödemekle mükelleftir.

Ödenecek tazminat her hizmet yılı için bir aylık maaş kadardır ve bu tutar 31 Aralık 2017 tarihi itibarıyla 4.732,48TL (2016: 4.297,21TL) ile sınırlandırılmıştır.

Kıdem tazminatı yükümlülüğü yasal olarak herhangi bir fonlamaya tabi değildir ve herhangi bir fonlama şartı bulunmamaktadır. Kıdem tazminatı karşılığı çalışanların emekliliği halinde ödenmesi gerekecek muhtemel yükümlülüğün bilanço tarihindeki değerinin aktüeryal öngörüler doğrultusunda tahminiyle hesaplanır.

Temel varsayım, her yıllık hizmet için belirlenen tavan karşılığının enflasyon ile orantılı olarak artmasıdır. Böylece uygulanan iskonto oranı enflasyonun beklenen etkilerinden arındırılmış gerçek oranını gösterir. Şirket'in kıdem tazminatı karşılığı, kıdem tazminatı tavanı her altı ayda bir ayarlandığı için, 1 Ocak 2018 tarihinden itibaren geçerli olan 5.001,76 TL (1 Ocak 2017: 4.426,16 TL) üzerinden hesaplanmaktadır.

Toplam karşılığın hesaplanmasına yönelik aşağıdaki aktüeryal öngörüler kullanılmıştır:

	31 Aralık 2017	31 Aralık 2016
Yıllık iskonto oranı (%)	4,50	3,95
Emeklilik olasılığı (%)	96,71	97,09

Kıdem tazminatı karşılığının yıl içerisindeki hareketleri aşağıdaki gibidir:

	2017	2016
1 Ocak	2.165.616	1.921.790
Faiz maliyeti	231.171	243.199
Tanımlanmış fayda planları yeniden ölçüm kayıpları	1.055.091	82.645
Dönem içerisindeki artış	280.663	314.907
Dönem içerisinde ödenen	(1.722.356)	(396.925)
31 Aralık	2.010.185	2.165.616

Faiz maliyeti ve dönem içerisindeki artış toplamı 511.834 TL (2016: 558.106 TL) tutarında olup ilgili tutarın tamamı genel yönetim giderlerine (Dipnot 22) dahil edilmiştir.

PINAR SU SANAYİ VE TİCARET A.Ş.**1 OCAK - 31 ARALIK 2017 HESAP DÖNEMİNE AİT
FİNANSAL TABLOLARA İLİŞKİN AÇIKLAYICI DİPNOTLAR**

(Tutarlar aksi belirtilmedikçe Türk Lirası ("TL") olarak ifade edilmiştir.)

DİPNOT 18 - NİTELİKLERİNE GÖRE GİDERLER

	1 Ocak - 31 Aralık 2017	1 Ocak - 31 Aralık 2016
Hammadde, direkt malzeme ve mamul maliyeti	63.945.556	43.380.749
Nakliye ve ihracat	35.053.142	30.604.246
Personel	21.170.930	20.706.152
Amortisman ve itfa payları	13.952.387	10.880.345
Dışarıdan sağlanan hizmetler	12.431.347	11.976.691
Reklam	9.682.494	13.924.308
Satılan ticari mal maliyeti	8.439.369	7.930.826
Kira	8.151.949	6.323.046
Enerji	5.718.476	6.327.622
Bakım ve onarım	4.598.187	6.840.804
Danışmanlık ve istişare ücretleri	3.207.132	3.107.340
Kaynak suyu harç bedeli	2.211.295	3.106.135
Seyahat	550.260	624.068
Kıdem tazminatları	511.834	558.106
Haberleşme	476.314	381.070
Temsil ve ağırlama	338.619	339.192
Diğer	8.951.528	13.081.357
	199.390.819	180.092.057

DİPNOT 19 - DİĞER VARLIK VE YÜKÜMLÜLÜKLER

	31 Aralık 2017	31 Aralık 2016
Diğer dönen varlıklar		
Devreden KDV	13.820.201	11.625.533
Diğer	11.961	22.903
	13.832.162	11.648.436

DİPNOT 20 - SERMAYE, YEDEKLER VE DİĞER ÖZKAYNAK KALEMLERİ

Şirket, SPK'ya kayıtlı olan şirketlerin yararlandığı kayıtlı sermaye sistemini benimsemiş ve nominal değeri 1 Kr olan paylarını temsil eden kayıtlı sermayesi için tavan tespit etmiştir. Şirket'in onaylanmış ve çıkarılmış nominal değerdeki sermayesi, 31 Aralık 2017 ve 2016 tarihleri itibarıyla aşağıdaki gibidir:

	31 Aralık 2017	31 Aralık 2016
Kayıtlı sermaye tavanı (tarihi değeri ile)	50.000.000	50.000.000
Nominal değeri ile onaylanmış ve çıkarılmış sermaye	44.762.708	44.762.708

PINAR SU SANAYİ VE TİCARET A.Ş.
1 OCAK - 31 ARALIK 2017 HESAP DÖNEMİNE AİT
FİNANSAL TABLOLARA İLİŞKİN AÇIKLAYICI DİPNOTLAR

(Tutarlar aksi belirtilmedikçe Türk Lirası ("TL") olarak ifade edilmiştir.)

DİPNOT 20 - SERMAYE, YEDEKLER VE DİĞER ÖZKAYNAK KALEMLERİ (Devamı)

Şirket'in 31 Aralık 2017 ve 2016 tarihlerindeki pay sahipleri ve sermaye içerisindeki payları tarihi değerlerle aşağıdaki gibidir:

Pay sahipleri	31 Aralık 2017		31 Aralık 2016	
	Pay Oranı (%)	Pay Tutarı (TL)	Pay Oranı (%)	Pay Tutarı (TL)
Yaşar Holding	58,00	25.961.414	58,00	25.961.414
Halka açık kısım	32,31	14.463.978	32,31	14.463.978
Pınar Süt	8,77	3.927.525	8,77	3.927.525
YBP	0,80	356.973	0,80	356.973
Hedef Ziraat Tic. ve San. A.Ş.	0,09	39.614	0,09	39.614
YDT	0,03	13.204	0,03	13.204
Toplam Sermaye (*)	100,00	44.762.708	100,00	44.762.708
Sermaye düzeltmesi farkları		11.713.515		11.713.515
Toplam ödenmiş sermaye		56.476.223		56.476.223

(*) 15 Mart 2016 tarihli Yönetim Kurulu Kararı'na istinaden Şirket'in çıkarılmış sermayesi, 12.789.345 TL'den 31.973.363 TL nakit kullanarak 44.762.708 TL'ye arttırılmıştır. Şirket sermaye artırımını nakit olarak tamamlamış olup sermaye artırımını Türkiye Ticaret Sicil Müdürlüğü tarafından 15 Temmuz 2016 tarihinde onaylanmış ve 20 Temmuz 2016 tarihinde Ticaret Sicil Gazetesinde yayınlanmıştır.

Türkiye'deki şirketler, nakit artırım dışındaki tüm iç kaynakların sermayeye ilavesi suretiyle bir defaya mahsus olmak üzere kayıtlı sermaye tavanını aşabilirler. Nakit artırım suretiyle kayıtlı sermaye tavanı aşılamaz.

11.713.515 TL tutarındaki (2016: 11.713.515 TL) sermaye düzeltmesi farkları, Şirket sermayesinin enflasyona göre düzeltilmiş toplam tutarı ile Şirket'in enflasyon düzeltmesi öncesindeki sermaye tutarı arasındaki farktan 2003 yılı birikmiş zararları mahsubu yapılmasından sonra geriye kalan tutarı ifade eder.

Şirket'in 31 Aralık 2017 tarihi itibarıyla onaylanmış ve ödenmiş sermayesi nominal beheri 1 Kr olan 4.476.270.800 paydan oluşmaktadır (2016: 4.476.270.800).

Şirket sermayesi hamiline paylardan oluşmakta olup, Borsa İstanbul'da işlem görmektedir. Hisse senetlerinde imtiyaz bulunmamaktadır. Kanuni defterlerdeki birikmiş karlar, aşağıda belirtilen kanuni yedeklerle ilgili hüküm haricinde dağıtılabılır:

Türk Ticaret Kanunu' na göre yasal yedekler birinci ve ikinci tertip yasal yedekler olmak üzere ikiye ayrılır. Türk Ticaret Kanunu' na göre birinci tertip yasal yedekler, şirketin ödenmiş sermayesinin %20' sine ulaşıncaya kadar, kanuni net karın %5' i olarak ayrılır. İkinci tertip yasal yedekler ise ödenmiş sermayenin %50' sini geçmediği sürece zararları netleştirmek için kullanılabilir, bunun dışında herhangi bir şekilde kullanılması mümkün değildir.

Söz konusu yasal yedeklerin, Türkiye Finansal Raporlama Standartları uyarınca "Kardan Ayrılan Kısıtlanmış Yedekler" içerisinde sınıflandırılması gerekmektedir. Şirket'in 31 Aralık 2017 tarihi itibarıyla kardan ayrılan kısıtlanmış yedeklerinin nominal tutarı 4.180.008 TL (2016: 4.180.008 TL) olup özleri itibarıyla kısıtlanmamış olan 11.673.135 TL tutarındaki "Olağanüstü Yedekler" (2016: 11.673.135 TL), "Geçmiş Yıllar Karları" içerisinde sınıflandırılmıştır.

PINAR SU SANAYİ VE TİCARET A.Ş.

1 OCAK - 31 ARALIK 2017 HESAP DÖNEMİNE AİT FİNANSAL TABLOLARA İLİŞKİN AÇIKLAYICI DİPNOTLAR

(Tutarlar aksi belirtilmedikçe Türk Lirası ("TL") olarak ifade edilmiştir.)

DİPNOT 20 - SERMAYE, YEDEKLER VE DİĞER ÖZKAYNAK KALEMLERİ (Devamı)

SPK duyurularına göre "Ödenmiş Sermaye", "Kardan Ayrılan Kısıtlanmış Yedekler" ve "Hisse Senedi İhraç Primleri"nin yasal kayıtlardaki tutarları üzerinden gösterilmesi gerekmektedir. Söz konusu tebliğin uygulanması esnasında değerlemelerde çıkan farklılıkların (enflasyon düzeltilmesinden kaynaklanan farklılıklar gibi):

- "Ödenmiş Sermaye"den kaynaklanmaktaysa ve henüz sermayeye ilave edilmemişse, "Ödenmiş Sermaye" kaleminden sonra gelmek üzere açılacak "Sermaye Düzeltmesi Farkları" kalemiyle;
- "Kardan Ayrılan Kısıtlanmış Yedekler" ve "Hisse Senedi İhraç Primleri"nden kaynaklanmakta ve henüz kar dağıtımını veya sermaye artırımına konu olmamışsa "Geçmiş Yıllar Kar/Zararıyla", ilişkilendirilmesi gerekmektedir. Diğer özkaynak kalemleri ise Türkiye Finansal Raporlama Standartları çerçevesinde değerlendirilen tutarları ile gösterilmektedir.

Sermaye düzeltmesi farklarının sermayeye eklenmek dışında bir kullanımı yoktur.

Halka açık şirketler, kar payı dağıtımlarını SPK'nın 1 Şubat 2014 tarihinden itibaren yürürlüğe giren II-19.1 no' lu Kar Payı Tebliği'ne göre yaparlar.

Ortaklıklar, karlarını genel kurulların tarafından belirlenecek kar dağıtım politikaları çerçevesinde ve ilgili mevzuat hükümlerine uygun olarak genel kurul kararıyla dağıtır. Söz konusu tebliğ kapsamında, asgari bir dağıtım oranı tespit edilmemiştir. Şirketler esas sözleşmelerinde veya kar dağıtım politikalarında belirlenen şekilde kar payı öderler. Ayrıca, kar payları eşit veya farklı tutarlı taksitler halinde ödenebilecektir ve ara dönem finansal tablolarında yer alan kar üzerinden nakden kar payı avansı dağıtabilecektir.

Şirket Esas Sözleşmesi'nin 27'nci maddesi çerçevesinde, net dönem karından varsa geçmiş yıl zararları düşüldükten sonra kalan tutar üzerinden genel kanuni yedek akçe ve Sermaye Piyasası Mevzuatı çerçevesinde birinci temettü ayrıldıktan sonra geriye kalan kısımdan Genel Kurul'ca alınacak karar çerçevesinde %5'e kadar bir meblağ yönetim kurulu üyelerine tahsisat karşılığı olarak ayrılabilir ve %10'una kadar bir miktar kurucu intifa senedi sahiplerine tahsis olunur.

TTK'ya göre ayrılması gereken yedek akçeler ile esas sözleşmede veya kar dağıtım politikasında pay sahipleri için belirlenen kar payı ayrılmadıkça, başka yedek akçe ayrılmasına, ertesi yıla kar aktarılmasına ve intifa senedi sahiplerine, yönetim kurulu üyelerine, ortaklık çalışanlarına ve pay sahibi dışındaki kişilere kardan pay dağıtılmasına karar verilemeyeceği gibi, pay sahipleri için belirlenen kar payı nakden ödenmedikçe bu kişilere kardan pay dağıtılamaz.

Halka açık ortaklıklarda kar payı, dağıtım tarihi itibarıyla mevcut payların tümüne, bunların ihraç ve iktisap tarihleri dikkate alınmaksızın payları oranında eşit olarak dağıtılır.

PINAR SU SANAYİ VE TİCARET A.Ş.
1 OCAK - 31 ARALIK 2017 HESAP DÖNEMİNE AİT
FİNANSAL TABLOLARA İLİŞKİN AÇIKLAYICI DİPNOTLAR

(Tutarlar aksi belirtilmedikçe Türk Lirası ("TL") olarak ifade edilmiştir.)

DİPNOT 21 - HASILAT

	1 Ocak - 31 Aralık 2017	Yeniden Düzenlenmiş (*) 1 Ocak - 31 Aralık 2016
Yurt içi mamul satışları	310.625.478	213.044.676
Yurt dışı mamul satışları	22.203.627	17.513.425
Ticari mal satışları	11.359.110	9.790.267
Brüt satışlar	344.188.215	240.348.368
Eksi: İskontolar	(143.826.156)	(76.259.863)
İadeler	(2.070.115)	(1.592.697)
Net satışlar	198.291.944	162.495.808
Satışların maliyeti	(111.128.901)	(95.224.754)
Brüt Kar	87.163.043	67.271.054

(*) Bakınız Dipnot 2.2.2.1

DİPNOT 22 - GENEL YÖNETİM GİDERLERİ VE PAZARLAMA GİDERLERİ

	1 Ocak - 31 Aralık 2017	1 Ocak - 31 Aralık 2016
a) Genel yönetim giderleri:		
Personel	6.904.669	7.041.135
Dışarıdan sağlanan hizmetler	5.574.716	4.238.123
Danışmanlık ve istişare ücretleri	2.184.040	2.279.292
Amortisman ve itfa payı	1.651.184	1.052.845
Kira	1.048.163	719.895
Kıdem tazminatları	511.834	558.106
Enerji	493.173	455.380
Seyahat	337.477	397.016
Temsil ağırlama	312.625	314.705
Haberleşme ve bilgi işlem	182.333	159.652
Diğer	1.589.519	1.747.831
	20.789.733	18.963.980

PINAR SU SANAYİ VE TİCARET A.Ş.**1 OCAK - 31 ARALIK 2017 HESAP DÖNEMİNE AİT
FİNANSAL TABLOLARA İLİŞKİN AÇIKLAYICI DİPNOTLAR**

(Tutarlar aksi belirtilmedikçe Türk Lirası ("TL") olarak ifade edilmiştir.)

DİPNOT 22 - GENEL YÖNETİM GİDERLERİ VE PAZARLAMA GİDERLERİ (Devamı)

	1 Ocak - 31 Aralık 2017	1 Ocak - 31 Aralık 2016
b) Pazarlama giderleri:		
Nakliye ve ihracat	35.053.142	30.604.246
Reklam	9.682.494	13.924.308
Personel	6.945.850	5.498.665
Dışarıdan sağlanan hizmetler	4.376.500	5.288.070
Kira	3.184.665	2.776.835
Amortisman ve itfa payları	2.601.199	2.350.743
İhracat komisyon	1.742.501	2.062.348
Danışmanlık ve istişare ücretleri	1.023.092	828.048
Bakım onarım	989.149	898.707
Enerji	897.540	932.761
Diğer	976.053	738.592
	67.472.185	65.903.323

DİPNOT 23 - ESAS FAALİYETLERDEN DİĞER GELİRLER VE GİDERLER

	1 Ocak - 31 Aralık 2017	Yeniden Düzenlenmiş (*) 1 Ocak - 31 Aralık 2016
a) Esas faaliyetlerden diğer gelirler:		
Ticari faaliyetlerden kaynaklanan kur farkı geliri	850.098	576.762
Konusu kalmayan ticari alacak karşılığı	802.331	368.455
Vade farkı faiz gelirleri	395.633	-
Vade unsuru içeren ticari işlemlerden kaynaklanan finansal gelir	147.174	154.306
Diğer	223.907	757.578
	2.419.143	1.857.101

(*) Bakınız Dipnot 2.2.2.1

	1 Ocak - 31 Aralık 2017	1 Ocak - 31 Aralık 2016
b) Esas faaliyetlerden diğer giderler:		
Şüpheli alacak karşılık giderleri	(1.512.403)	(680.443)
Ticari faaliyetlerden kaynaklanan kur farkı gideri	(820.769)	(621.423)
Vade unsuru içeren ticari işlemlerden kaynaklanan finansal gider	(276.432)	(255.156)
Bağış ve yardımlar	(104.540)	(112.095)
Diğer	(512.832)	(912.622)
	(3.226.976)	(2.581.739)

PINAR SU SANAYİ VE TİCARET A.Ş.
1 OCAK - 31 ARALIK 2017 HESAP DÖNEMİNE AİT
FİNANSAL TABLOLARA İLİŞKİN AÇIKLAYICI DİPNOTLAR

(Tutarlar aksi belirtilmedikçe Türk Lirası ("TL") olarak ifade edilmiştir.)

DİPNOT 24 - YATIRIM FAALİYETLERİNDEN GELİRLER VE GİDERLER

	1 Ocak - 31 Aralık 2017	1 Ocak - 31 Aralık 2016
a) Yatırım faaliyetlerden gelirler:		
Temettü gelirleri	285.800	-
Maddi duran varlık satış karı	155.843	260.349
Faiz gelirleri	106.380	155.862
	548.023	416.211
b) Yatırım faaliyetlerden giderler:		
Maddi duran varlık satış zararı	(308.907)	(909.780)
Diğer	(30.460)	-
	(339.367)	(909.780)

DİPNOT 25 - ÇEŞİT ESASINA GÖRE SINIFLANDIRILMIŞ GİDERLER

Bakınız Dipnot 18.

DİPNOT 26 - FİNANSMAN GİDERLERİ

	1 Ocak - 31 Aralık 2017	1 Ocak - 31 Aralık 2016
Kur farkı geliri	496.811	814.259
Kefalet gelirleri	15.697	601.971
Faiz geliri	3.899	446.954
	516.407	1.863.184
Faiz gideri	(14.187.745)	(5.268.455)
Kur farkı gideri	(3.417.933)	(2.888.674)
Vade farkı ve banka komisyon giderleri	(1.159.647)	(1.743.529)
	(18.765.325)	(9.900.658)

DİPNOT 27 - DİĞER KAPSAMLI GELİR UNSURLARININ ANALİZİ

Bakınız Gelir tablosu.

PINAR SU SANAYİ VE TİCARET A.Ş.

1 OCAK - 31 ARALIK 2017 HESAP DÖNEMİNE AİT FİNANSAL TABLOLARA İLİŞKİN AÇIKLAYICI DİPNOTLAR

(Tutarlar aksi belirtilmedikçe Türk Lirası ("TL") olarak ifade edilmiştir.)

DİPNOT 28 - GELİR VERGİLERİ (ERTELENMİŞ VERGİ VARLIK VE YÜKÜMLÜLÜKLERİ DAHİL)

Türkiye'de, kurumlar vergisi oranı 2017 yılı için %20'dir (31 Aralık 2016: %20, 31 Aralık 2015: %20). Kurumlar vergisi oranı kurumların ticari kazancına vergi yasaları gereğince indirimi kabul edilmeyen giderlerin ilave edilmesi, vergi yasalarında yer alan istisna (iştirak kazançları istisnası, yatırım indirimi istisnası vb.) ve indirimlerin (Ar-ge indirimi gibi) indirilmesi sonucu bulunacak vergi matrahına uygulanır. Kar dağıtılmadığı takdirde başka bir vergi ödenmemektedir (GVK Geçici 61. madde kapsamında yararlanılan yatırım indirimi istisnası olması halinde yararlanılan istisna tutarı üzerinden hesaplanıp ödenen %19,8 (2016: %19,8) oranındaki stopaj hariç).

Türkiye'deki bir işyeri ya da daimi temsilcisi aracılığı ile gelir elde eden dar mükellef kurumlar ile Türkiye'de yerleşik kurumlara ödenen kar paylarından (temettü) stopaj yapılmaz. Bunların dışında kalan kişi ve kurumlara yapılan temettü ödemeleri %15 (31 Aralık 2016: %15, 31 Aralık 2015: %15) oranında stopaja tabidir. Karın sermayeye ilavesi, kar dağıtımını sayılmaz.

Şirketler üçer aylık mali karları üzerinden %20 (2016: %20) oranında geçici vergi hesaplar ve o dönemi izleyen ikinci ayın 14'üncü gününe kadar beyan edip 17 (2016: 14)'nci günü akşamına kadar öderler. Yıl içinde ödenen geçici vergi o yıla ait olup izleyen yıl verilecek kurumlar vergisi beyannamesi üzerinden hesaplanacak kurumlar vergisinden mahsup edilir. Mahsuba rağmen ödenmiş geçici vergi tutarı kalmış ise bu tutar nakden iade alınabileceği gibi devlete karşı olan herhangi bir başka mali borca da mahsup edilebilir.

Türkiye'de ödenecek vergiler konusunda vergi otoritesi ile mutabakat sağlamak gibi bir uygulama bulunmamaktadır. Kurumlar vergisi beyannameleri hesap döneminin kapandığı ayı takip eden üçüncü ayın 25'inci günü akşamına kadar bağlı bulunulan vergi dairesine verilir.

Vergi incelemesine yetkili makamlar beş yıl zarfında muhasebe kayıtlarını inceleyebilir ve hatalı işlem tespit edilirse yapılacak vergi tarhiyatı nedeniyle vergi miktarları değişebilir. Türk vergi mevzuatına göre beyanname üzerinde gösterilen mali zararlar 5 yılı aşmamak kaydıyla dönem kurum kazancından indirilebilirler. Ancak, mali zararlar, geçmiş yıl karlarından mahsup edilemez.

Kurumlar Vergisi Kanunu'nda kurumlara yönelik birçok istisna bulunmaktadır. Bu istisnalardan Şirket'e ilişkin olanları aşağıda açıklanmıştır:

Kurumların tam mükellefiyete tabi bir başka kurumun sermayesine iştiraktan elde ettikleri temettü kazançları (yatırım fonlarının katılma belgeleri ile yatırım ortaklıkları hisse senetlerinden elde edilen kar payları hariç) kurumlar vergisinden istisnadır.

5520 Sayılı Kurumlar Vergisi Kanunu'na göre kurumların en az iki tam yıl süreyle aktiflerinde yer alan gayrimenkullerinin, satışından doğan kazançlarının %50'si 5 Aralık 2017 tarihinden başlayarak kurumlar vergisinden istisnadır. İstisnadan yararlanmak için söz konusu kazancın pasifte bir fon hesabında tutulması ve 5 yıl süre ile işletmeden çekilmemesi gerekmektedir. Satış bedelinin satışın yapıldığı yılı izleyen ikinci takvim yılı sonuna kadar tahsil edilmesi gerekir.

Kurumların rüçhan hakkı kuponlarının satışından elde ettikleri kazançlarının %75'lik kısmı ile anonim şirketlerin kuruluşlarında veya sermayelerini artırdıkları sırada çıkardıkları hisse senetlerinin itibari değerlerinin üzerinde elden çıkarılmasından sağlanan emisyon primi kazançları kurumlar vergisinden istisnadır.

Dolayısı ile ticari kar/(zarar) rakamı içinde yer alan yukarıda sayılan nitelikteki kazançlar/(kayıplar) kurumlar vergisi hesabında dikkate alınmıştır.

Kurumlar Vergisi matrahının tespitinde yukarıda yer alan istisnalar yanında ayrıca Kurumlar Vergisi Kanunu'nun 8. maddesi ve Gelir Vergisi Kanunu'nun 40. madde hükmünde belirtilen indirimler ile birlikte Kurumlar Vergisi Kanunu'nun 10. maddesinde belirtilen diğer indirimler de dikkate alınır.

PINAR SU SANAYİ VE TİCARET A.Ş.
1 OCAK - 31 ARALIK 2017 HESAP DÖNEMİNE AİT
FİNANSAL TABLOLARA İLİŞKİN AÇIKLAYICI DİPNOTLAR

(Tutarlar aksi belirtilmedikçe Türk Lirası ("TL") olarak ifade edilmiştir.)

DİPNOT 28 - GELİR VERGİLERİ (ERTELENMİŞ VERGİ VARLIK VE YÜKÜMLÜLÜKLERİ DAHİL) (Devamı)

Transfer fiyatlandırması

Kurumların ilişkili kişilerle yaptıkları mal veya hizmet alım ya da satımlarında emsallerine uygun olarak tespit edecekleri bedel veya fiyat kullanmaları gerekmektedir. Emsallere uygunluk ilkesi, ilişkili kişilerle yapılan mal veya hizmet alım ya da satımında uygulanan fiyat veya bedelin, aralarında böyle bir ilişkinin bulunmaması durumunda oluşacak fiyat veya bedele uygun olmasını ifade etmektedir. Kurumlar, ilişkili kişiler ile gerçekleştirdiği işlemlerde uygulanacak emsaline uygun fiyat veya bedelleri ilgili kanunda belirtilen yöntemlerden işlemin mahiyetine en uygun olanını kullanmak suretiyle tespit edeceklerdir. Emsaline uygunluk ilkesi doğrultusunda tespit edilen fiyat ve bedellere ilişkin hesaplamalara ait kayıt, cetvel ve belgelerin ispat edici kağıtlar olarak kurumlar tarafından saklanması zorunlu kılınmıştır. Ayrıca, kurumlar bir hesap dönemi içerisinde ilişkili kişiler ile yaptıkları işlemlere ilişkin olarak bilgi ve belgeleri içerecek şekilde bir rapor hazırlayacaklardır.

Emsallere uygunluk ilkesine aykırı olarak tespit edilen bedel veya fiyat üzerinden mal veya hizmet alım ya da satımında bulunulması halinde kazancın tamamen veya kısmen transfer fiyatlaması yoluyla örtülü olarak dağıtılmış sayılacaktır. Tamamen veya kısmen transfer fiyatlandırması yoluyla örtülü olarak dağıtılan kazanç 13 üncü maddede belirtilen şartların gerçekleştiği hesap döneminin son günü itibarıyla dağıtılmış kar payı veya dar mükellefler için ana merkeze aktarılan tutar sayılacaktır. Transfer fiyatlandırması yoluyla dağıtılmış kar payının net kar payı tutarı olarak kabul edilmesi ve brüte tamamlanması sonucu bulunan tutar üzerinden ortakların hukuki niteliğine göre belirlenen oranlarda vergi kesintisi yapılacaktır. Daha önce yapılan vergilendirme işlemleri, taraf olan mükellefler nezdinde buna göre düzeltilecektir. Ancak, bu düzeltmenin yapılabilmesi için örtülü kazanç dağıtan kurum adına tarh edilen vergilerin kesinleşmiş ve ödenmiş olması gerekmektedir. Örtülü kazanç dağıtılan kurum nezdinde yapılacak düzeltmede dikkate alınacak tutar, kesinleşen ve ödenen tutar olacaktır.

1 Ocak - 31 Aralık 2017 ve 2016 hesap dönemlerine ait kapsamlı gelir tablolarında yer alan vergi geliri aşağıda özetlenmiştir:

	31 Aralık 2017	31 Aralık 2016
Ertelenmiş vergi geliri	231.096	7.367.720
Toplam vergi geliri	231.096	7.367.720

Vergi gelirinin mutabakatı aşağıdaki gibidir:

	(19.946.970)	(26.851.930)
Vergi öncesi zarar		
Yürürlükteki vergi oranı kullanılarak hesaplanan vergi	3.989.394	5.370.386
Yatırım teşviği üzerinden hesaplanan ertelenmiş vergi varlığı	-	4.303.704
Üzerinden ertelenmiş vergi varlığı hesaplanmayan mali zararlar	(3.275.410)	(3.991.135)
Üzerinden ertelenen vergi varlığı yaratılan mali zararlardaki değişim	(612.367)	1.234.662
İndirilecek gelirler	57.150	84.321
Kanunen kabul edilmeyen giderler	(299.404)	(192.886)
Vergi oranlarındaki değişimin vergi geliri üzerindeki etkisi	119.180	-
Diğer	252.553	558.668
Toplam vergi geliri	231.096	7.367.720

PINAR SU SANAYİ VE TİCARET A.Ş.**1 OCAK - 31 ARALIK 2017 HESAP DÖNEMİNE AİT
FİNANSAL TABLOLARA İLİŞKİN AÇIKLAYICI DİPNOTLAR**

(Tutarlar aksi belirtilmedikçe Türk Lirası ("TL") olarak ifade edilmiştir.)

DİPNOT 28 - GELİR VERGİLERİ (ERTELENMİŞ VERGİ VARLIK VE YÜKÜMLÜLÜKLERİ DAHİL) (Devamı)**Ertelenmiş vergiler**

Şirket, ertelenmiş vergi varlık ve yükümlülüklerini, varlık ve yükümlülüklerin bilançodaki kayıtlı değerleri ile vergi değerleri arasında oluşan geçici farklar üzerinden bilanço tarihi itibarıyla yasallaşmış vergi oranlarını kullanarak hesaplamaktadır (2016: %20).

5 Aralık 2017 tarihli Resmi Gazete'de yayımlanan yürürlüğe giren 7061 sayılı "Bazı Vergi Kanunları ile Diğer Bazı Kanunlarda Değişiklik Yapılmasına Dair Kanun" kapsamında 2018, 2019 ve 2020 yılları için kurumlar vergisi oranı %20'den %22'ye çıkarılmıştır. Söz konusu kanun kapsamında, 31 Aralık 2017 tarihli finansal tablolarda ertelenmiş vergi varlık ve yükümlülükleri, geçici farkların 2018, 2019 ve 2020 yıllarında vergi etkisi oluşturacak kısmı için %22 vergi oranı ile, geçici farkların 2021 ve sonraki dönemlerde vergi etkisi oluşturacak kısmı için ise %20 oranı ile hesaplanmaktadır.

2018, 2019 ve 2020 yıllarına ilişkin gerçekleşmesi beklenen geçici farkların ertelenmiş vergi etkisi 119.180 TL'dir.

31 Aralık 2017 ve 2016 tarihleri itibarıyla birikmiş geçici farklar ve ertelenmiş vergi varlık ve yükümlülüklerinin bilanço tarihleri itibarıyla yürürlükteki vergi oranları kullanılarak hesaplamalarının dökümü aşağıdaki gibidir:

	Vergilendirilebilir birikmiş geçici farklar		Ertelenmiş vergi varlığı/(yükümlülüğü)	
	31 Aralık 2017	31 Aralık 2016	31 Aralık 2017	31 Aralık 2016
Arazi ve arsalar, binalar, yeraltı ve yerüstü düzenleri ile makine, tesis ve cihazların yeniden değerlemesi	51.959.229	27.906.367	(9.582.220)	(4.633.904)
Yeniden değerlendirme öncesi taşınan değerle vergi matrahı arasındaki farklar	3.782.391	6.991.986	(760.021)	(1.415.329)
Mahsup edilebilecek birikmiş mali zararlar	(12.899.995)	(16.556.737)	2.698.980	3.311.347
Yatırım indirimleri	(51.433.546)	(51.433.546)	8.436.709	8.436.709
Kıdem tazminatı karşılığı	(2.010.185)	(2.165.616)	402.037	433.123
Satılmaya hazır finansal varlıklar				
gerçeğe uygun değer fonu	(2.738.035)	(2.091.879)	567.401	358.150
Diğer	(983.175)	(280.720)	196.635	56.144
Ertelenmiş vergi varlığı - net			1.959.521	6.546.240

Net ertelenmiş vergi yükümlülüğünün hareket tablosu aşağıda belirtilmiştir:

	1 Ocak	31 Aralık
	6.546.240	(921.328)
Cari dönem kar veya zarar ve diğer kapsamlı gelir tablosuna yansıtılan	231.096	7.367.720
Tanımlanmış fayda planları yeniden ölçüm kayıplarına verilen	211.018	16.529
Satılmaya hazır finansal varlıklar gerçeğe uygun değer fonuna verilen	209.251	58.099
Maddi duran varlık değerlendirme fonuna verilen	(4.948.316)	-
Vergi oranındaki değişiklik	(289.768)	-
Maddi duran varlık değer düşüklüğü	-	25.220
31 Aralık	1.959.521	6.546.240

PINAR SU SANAYİ VE TİCARET A.Ş.
1 OCAK - 31 ARALIK 2017 HESAP DÖNEMİNE AİT
FİNANSAL TABLOLARA İLİŞKİN AÇIKLAYICI DİPNOTLAR

(Tutarlar aksi belirtilmedikçe Türk Lirası ("TL") olarak ifade edilmiştir.)

DİPNOT 28 - GELİR VERGİLERİ (ERTELENMİŞ VERGİ VARLIK VE YÜKÜMLÜLÜKLERİ DAHİL) (Devamı)

Kurumlar vergisi mükelleflerinin en az iki yıl süreyle elde ettikleri gayrimenkullerinin satışlarından elde ettikleri sermaye kazançları üzerinden uygulanacak muafiyet, 5 Aralık 2017 tarihli Resmi Gazete'de yayımlanan yönetmelikle %75'den %50'ye indirilmiştir. Buna göre, 2018, 2019 ve 2020 yıllarındaki taşınmaz malların satışından elde edilen kazançlar için hesaplanan kurumlar vergisi ve ertelenmiş vergi hesaplamaları kalan %50'nin %22'si olarak, 2021 ve sonraki dönemler için kalan %50'nin %20'si olarak hesaplanacaktır.

2018, 2019 ve 2020 yıllarına ilişkin gerçekleşmesi beklenen geçici farkların ertelenmiş vergi etkilerinin önemsiz olmasının beklenmesi sebebiyle, ilgili muafiyet kapsamında arazi ve arsalar üzerinden hesaplanan geçici farklar %10 oranı ile ertelenmiş vergi hesaplamasına tabi tutulmuş olup Şirket'in ertelenmiş vergi tutarı üzerindeki etkisi 289.768 TL tutarında özkaynaklar altında birikmiş diğer kapsamlı gelir yeniden değerlendirme ölçüm kazançları içerisinde muhasebeleştirilmiştir.

31 Aralık tarihli finansal tablolara yansıtılan ve üzerinden ertelenmiş vergi varlığı hesaplanmış mahsup edilebilecek mali zararların en son kullanım yıllarına göre dağılımı aşağıdaki gibidir:

En son kullanım yılı	31 Aralık 2017	31 Aralık 2016
2018	2.749.141	2.908.300
2019	1.440.945	-
2020	1.758.959	3.265.010
2021	2.678.365	10.383.427
2022	4.272.585	-
	12.899.995	16.556.737

31 Aralık 2017 ve 2016 tarihleri itibarıyla muhasebenin ihtiyatlılık ilkesi doğrultusunda, üzerinden ertelenmiş vergi varlığı hesaplanmayan mahsup edilebilecek mali zararların en son kullanım yılları aşağıdaki gibidir:

En son kullanım yılı	31 Aralık 2017	31 Aralık 2016
2018	159.159	-
2020	65.106	-
2021	25.536.142	19.955.673
2022	12.104.464	-
	37.864.871	19.955.673

PINAR SU SANAYİ VE TİCARET A.Ş.

1 OCAK - 31 ARALIK 2017 HESAP DÖNEMİNE AİT FİNANSAL TABLOLARA İLİŞKİN AÇIKLAYICI DİPNOTLAR

(Tutarlar aksi belirtilmedikçe Türk Lirası ("TL") olarak ifade edilmiştir.)

DİPNOT 29 - PAY BAŞINA KAYIP

Kar veya zarar ve diğer kapsamlı gelir tablosunda beyan edilen pay başına kayıp, net dönem zararının ilgili yıl içinde mevcut payların ağırlıklı ortalama adedine bölünmesi ile tespit edilir.

Şirketler mevcut pay sahiplerine birikmiş karlardan payları oranında pay dağıtarak ("Bedelsiz Hisseler") sermayelerini arttırabilir. Pay başına kayıp hesaplanırken, bu bedelsiz hisse ihracı çıkarılmış paylar olarak sayılır. Dolayısıyla pay başına kayıp hesaplamasında kullanılan ağırlıklı pay adedi ortalaması, payların bedelsiz olarak çıkarılmasını geriye dönük olarak uygulamak suretiyle elde edilir.

		1 Ocak - 31 Aralık 2017	Yeniden Düzenlenmiş (*) 1 Ocak - 31 Aralık 2016
Net dönem zararı	A	(19.715.874)	(19.484.210)
Nominal değeri 1 Kr olan çıkarılmış adi payının ağırlıklı ortalama adedi (Dipnot 20)	B	4.476.270.800	2.895.074.433
Nominal değeri 1 Kr olan 100 adet pay başına kayıp	A/B	(0,4405)	(0,6730)

Pay başına esas ve nispi kayıp arasında hiçbir dönem için herhangi bir fark bulunmamaktadır.

(*) Bakınız Dipnot 2.2.2.1

DİPNOT 30 - KUR DEĞİŞİMİNİN ETKİLERİ

Şirket'in döviz kuru risk analizi Dipnot 33.c.i' de sunulmuştur.

DİPNOT 31 - YÜKSEK ENFLASYONLU EKONOMİDE RAPORLAMA

SPK'nın, 17 Mart 2005 tarih ve 11/367 sayılı Kararı uyarınca, Türkiye'de faaliyette bulunan ve halka açık şirketler için, 1 Ocak 2005 tarihinden itibaren geçerli olmak üzere enflasyon muhasebesi uygulamasına son verilmiştir. Buna istinaden, 1 Ocak 2005 tarihinden itibaren, KGK tarafından yayımlanmış 29 No'lu "Yüksek Enflasyonlu Ekonomilerde Finansal Raporlama" standardı ("TMS 29") uygulanmamıştır.

PINAR SU SANAYİ VE TİCARET A.Ş.
1 OCAK - 31 ARALIK 2017 HESAP DÖNEMİNE AİT
FİNANSAL TABLOLARA İLİŞKİN AÇIKLAYICI DİPNOTLAR

(Tutarlar aksi belirtilmedikçe Türk Lirası ("TL") olarak ifade edilmiştir.)

DİPNOT 32 - FİNANSAL ARAÇLAR

31 Aralık 2017 ve 2016 tarihi itibarıyla Şirket'in satılmaya hazır finansal varlıklarının detayı aşağıdaki gibidir:

	31 Aralık 2017		31 Aralık 2016	
	Defter değeri (TL)	Hisse oranı (%)	Defter değeri (TL)	Hisse oranı (%)
Desa Enerji	2.604.155	6,07	2.727.432	6,07
YDT	590.111	1,76	580.037	1,76
Viking Kağıt	852.924	1,69	388.385	1,69
	4.047.190		3.695.854	

Viking Kağıt hisseleri Borsa İstanbul'da işlem gördüğünden bilanço tarihlerindeki borsa fiyatları üzerinden; YDT ve Desa Enerji ise genel kabul görmüş değerlendirme tekniklerinden birisi olan indirgenmiş nakit akım yönetimi kullanılarak elde edilmiş gerçeğe uygun değerleri ile finansal tablolara yansıtılmışlardır. 31 Aralık 2017 tarihi itibarıyla söz konusu gerçeğe uygun değer hesaplamalarında nominal iskonto ve büyüme oranları kullanılmıştır.

31 Aralık 2017 ve 2016 tarihleri itibarıyla uygulanan indirgenmiş nakit akış yöntemlerinde kullanılan yıllık iskonto ve nihai büyüme oranları aşağıdaki gibidir:

	İskonto oranı		Dönem sonu büyüme oranı	
	31 Aralık 2017	31 Aralık 2016	31 Aralık 2017	31 Aralık 2016
YDT	%18,30	%17,80	%1	%1
Desa Enerji	%17,70	%17,20	%0	%0

Satılmaya hazır finansal varlıkların dönem içerisindeki hareketleri aşağıdaki gibidir:

	2017	2016
1 Ocak	3.695.854	3.986.348
Viking Kağıt sermaye artırımına katılım	353.694	-
Gerçeğe uygun değer (azalış)/ artışı :		
Viking Kağıt	110.845	(213.230)
Desa Enerji	(123.277)	(76.262)
YDT	10.074	(1.002)
31 Aralık	4.047.190	3.695.854

PINAR SU SANAYİ VE TİCARET A.Ş.

1 OCAK - 31 ARALIK 2017 HESAP DÖNEMİNE AİT FİNANSAL TABLOLARA İLİŞKİN AÇIKLAYICI DİPNOTLAR

(Tutarlar aksi belirtilmedikçe Türk Lirası ("TL") olarak ifade edilmiştir.)

DİPNOT 32 - FİNANSAL ARAÇLAR (Devamı)

Satılmaya hazır finansal varlıklar gerçeğe uygun değer fonunun dönem içerisinde gerçekleşen hareketleri ise aşağıdaki gibidir:

	2017	2016
1 Ocak	868.595	1.100.990
Gerçeğe uygun değer azalışı	(2.358)	(290.494)
Satılmaya hazır finansal varlıkların gerçeğe uygun değer fonu üzerinden hesaplanan ertelenmiş vergi (Dipnot 28)	209.251	58.099
31 Aralık	1.075.488	868.595

DİPNOT 33 - FİNANSAL ARAÇLARDAN KAYNAKLANAN RİSKLERİN NİTELİĞİ VE DÜZEYİ

Şirket, faaliyetlerinden ötürü, kur, nakit akışı ve faiz oranı risklerinden oluşan piyasa riskine, sermaye riskine, kredi riskine ve likidite riskine maruz kalmaktadır. Şirket'in riskleri yönetim politikası, finansal piyasalardaki beklenmedik değişimlere odaklanmıştır.

Finansal risklerin yönetim politikası Şirket'in üst düzey yönetimi ve finans bölümü tarafından Yönetim Kurulu tarafından onaylanan politika ve stratejileri doğrultusunda yapılmaktadır. Yönetim Kurulu özellikle kur, faiz ve sermaye risklerinin yönetilmesi için genel kapsamda prensip ve politika hazırlamakta, finansal ve operasyonel riskleri yakından takip etmektedir.

Şirket'in finansal riskleri yönetmek için belirlediği amaçlar şu şekilde özetlenebilir;

- Şirket'in faaliyetlerinden ve ana varlıklarından sağlanan nakit akışının, kur ve faiz riskleri göz önünde bulundurularak etkin bir şekilde, devamlılığının sağlanması,
- Etkin ve verimli kullanmak üzere yeterli miktarda kredi kaynağının tür ve vade olarak en uygun koşullarda gerektiğinde kullanılmak üzere hazır tutulması
- Karşı taraftan kaynaklanan riskin asgari düzeyde tutulması ve etkin takibi.

a) Kredi riski:

Kredi riski bankalardaki mevduat, ilişkili taraflardan alacaklar ve diğer ticari alacaklardan kaynaklanmakta olup finansal varlıkları elinde bulundurmamak, karşı tarafın anlaşmanın gereklerini yerine getirememesi riskini de taşımaktadır. Şirket yönetimi bu riskleri, her anlaşmada bulunan karşı taraf (ilişkili taraflar hariç) için ortalama riski kısıtlayarak ve gerektiği takdirde teminat alarak karşılamaktadır. Şirket direkt müşterilerden doğabilecek bu riski teminat tutarlarını güncelleyerek yönetmektedir. Ticari alacaklar, Şirket yönetimince geçmiş tecrübeler ve cari ekonomik koşullar göz önüne alınarak değerlendirilmekte ve uygun miktarda şüpheli alacak karşılığı ayrıldıktan sonra bilançoda net olarak gösterilmektedir. Şirket yurtdışı satışlarını bir grup şirketi olan YDT aracılığıyla gerçekleştirmekte olup söz konusu alacakların takibi YDT aracılığıyla yapılmaktadır. Şirket söz konusu alacak riskini etkin bir şekilde yönettiğini düşünmektedir. İzleyen tablolar Şirket'in 31 Aralık 2017 ve 2016 tarihleri itibarıyla kredi riskinin analizini göstermektedir:

PINAR SU SANAYİ VE TİCARET A.Ş.
1 OCAK - 31 ARALIK 2017 HESAP DÖNEMİNE AİT
FİNANSAL TABLOLARA İLİŞKİN AÇIKLAYICI DİPNOTLAR

(Tutarlar aksi belirtilmedikçe Türk Lirası ("TL") olarak ifade edilmiştir.)

DİPNOT 33 - FİNANSAL ARAÇLARDAN KAYNAKLANAN RİSKLERİN NİTELİĞİ VE DÜZEYİ (Devamı)

31 Aralık 2017:

	Alacaklar				Bankalardaki Mevduat ve Diğer Nakit Benzerleri	Toplam
	Ticari Alacaklar (1)		Diğer Alacaklar			
	İlişkili Taraflar	Diğer Taraflar	İlişkili Taraflar	Diğer Taraflar		
Raporlama tarihi itibarıyla maruz kalınan azami kredi riski (A+B+C+D+E) (2)	3.707.806	24.428.712	14.358	1.810.450	1.610.468	31.571.794
- Azami riskin teminat, vs ile güvence altına alınmış kısmı	-	23.984.456	-	-	-	23.984.456
A. Vadesi geçmemiş yada değer düşüklüğüne uğramamış finansal varlıkların net defter değeri	1.581.178	21.264.525	14.358	1.810.450	1.610.468	26.280.979
B. Koşulların yeniden görüşülmüş bulunan , aksi takdirde vadesi geçmiş veya değer düşüklüğüne uğramış sayılacak finansal varlıkların defter değeri	-	-	-	-	-	-
C. Vadesi geçmiş ancak değer düşüklüğüne uğramamış varlıkların net defter değeri (3)	2.126.628	3.164.187	-	-	-	5.389.135
- Teminat, vs ile güvence altına alınmış kısmı	-	1.154.273	-	-	-	1.154.273
D. Değer düşüklüğüne uğrayan varlıkların net defter değerleri	-	-	-	-	-	-
- Vadesi geçmiş (brüt defter değeri)	-	2.998.070	-	-	-	2.998.070
- Değer düşüklüğü (-)	-	(2.998.070)	-	-	-	(2.998.070)
- Net değerinin teminat, vs ile güvence altına alınmış kısmı	-	-	-	-	-	-
- Vadesi geçmemiş (brüt defter değeri)	-	-	-	-	-	-
- Değer düşüklüğü (-)	-	-	-	-	-	-
- Net değerinin teminat, vs ile güvence altına alınmış kısmı	-	-	-	-	-	-
E. Bilanço dışı kredi riski içeren unsurlar	-	-	-	-	-	-

(1) Şirket'in alacakları temel olarak pet şişe su ve damacana su satışlarından doğmaktadır.

(2) İlgili tutarların belirlenmesinde, alınan teminatlar gibi kredi güvenilirliğinde artış sağlayan unsurlar dikkate alınmamıştır.

(3) Şirket yönetimi geçmiş deneyimini göz önünde bulundurarak ilgili tutarların tahsilatında herhangi bir sorun ile karşılaşmayacağını öngörmektedir.

PINAR SU SANAYİ VE TİCARET A.Ş.**1 OCAK - 31 ARALIK 2017 HESAP DÖNEMİNE AİT
FİNANSAL TABLOLARA İLİŞKİN AÇIKLAYICI DİPNOTLAR**

(Tutarlar aksi belirtilmedikçe Türk Lirası ("TL") olarak ifade edilmiştir.)

DİPNOT 33 - FİNANSAL ARAÇLARDAN KAYNAKLANAN RİSKLERİN NİTELİĞİ VE DÜZEYİ (Devamı)**31 Aralık 2016:**

	Alacaklar				Bankalardaki Mevduat ve Diğer Nakit Benzerleri	Toplam
	Ticari Alacaklar (1)		Diğer Alacaklar			
	İlişkili Taraflar	Diğer Taraflar	İlişkili Taraflar	Diğer Taraflar		
Raportlama tarihi itibarıyla maruz kalınan azami kredi riski (A+B+C+D+E) (2)	2.959.482	18.509.386	45.950	1.594.876	3.253.072	26.362.766
- Azami riskin teminat, vs ile güvence altına alınmış kısmı	-	6.687.545	-	-	-	6.687.545
A. Vadesi geçmemiş yada değer düşüklüğüne uğramamış finansal varlıkların net defter değeri	1.073.103	15.776.266	45.950	1.594.876	3.253.072	21.743.267
B. Koşulların yeniden görüşülmüş bulunan , aksi takdirde vadesi geçmiş veya değer düşüklüğüne uğramış sayılacak finansal varlıkların defter değeri	-	-	-	-	-	-
C. Vadesi geçmiş ancak değer düşüklüğüne uğramamış varlıkların net defter değeri (3)	1.886.379	2.733.120	-	-	-	4.619.499
- Teminat, vs ile güvence altına alınmış kısmı	-	932.355	-	-	-	932.355
D. Değer düşüklüğüne uğrayan varlıkların net defter değerleri	-	-	-	-	-	-
- Vadesi geçmiş (brüt defter değeri)	-	2.287.998	-	-	-	2.287.998
- Değer düşüklüğü (-)	-	(2.287.998)	-	-	-	(2.287.998)
- Net değerinin teminat, vs ile güvence altına alınmış kısmı	-	-	-	-	-	-
- Vadesi geçmemiş (brüt defter değeri)	-	-	-	-	-	-
- Değer düşüklüğü (-)	-	-	-	-	-	-
- Net değerinin teminat, vs ile güvence altına alınmış kısmı	-	-	-	-	-	-
E. Bilanço dışı kredi riski içeren unsurlar	-	-	-	-	-	-

(1) Şirket'in alacakları temel olarak pet şişe su ve damacana su satışlarından doğmaktadır.

(2) İlgili tutarların belirlenmesinde, alınan teminatlar gibi kredi güvenilirliğinde artış sağlayan unsurlar dikkate alınmamıştır.

(3) Şirket yönetimi geçmiş deneyimini göz önünde bulundurarak ilgili tutarların tahsilatında herhangi bir sorun ile karşılaşmayacağını öngörmektedir.

PINAR SU SANAYİ VE TİCARET A.Ş.
1 OCAK - 31 ARALIK 2017 HESAP DÖNEMİNE AİT
FİNANSAL TABLOLARA İLİŞKİN AÇIKLAYICI DİPNOTLAR

(Tutarlar aksi belirtilmedikçe Türk Lirası ("TL") olarak ifade edilmiştir.)

DİPNOT 33 - FİNANSAL ARAÇLARDAN KAYNAKLANAN RİSKLERİN NİTELİĞİ VE DÜZEYİ (Devamı)

31 Aralık 2017	Alacaklar		Toplam
	Ticari Alacaklar	Diğer Alacaklar	
Vadesi üzerinden 1 - 30 gün geçmiş	2.755.369	-	2.755.369
Vadesi üzerinden 1 - 3 ay geçmiş	2.162.571	-	2.162.571
Vadesi üzerinden 3 - 12 ay geçmiş	372.875	-	372.875
Teminat ile güvence altına alınmış kısmı	(1.154.273)	-	(1.154.273)
	5.389.135	-	5.389.135

31 Aralık 2016	Alacaklar		Toplam
	Ticari Alacaklar	Diğer Alacaklar	
Vadesi üzerinden 1 - 30 gün geçmiş	2.502.121	-	2.502.121
Vadesi üzerinden 1 - 3 ay geçmiş	1.096.228	-	1.096.228
Vadesi üzerinden 3 - 12 ay geçmiş	1.021.150	-	1.021.150
Teminat ile güvence altına alınmış kısmı	(932.355)	-	(932.355)
	4.619.499	-	4.619.499

b) Likidite riski:

İhtiyatlı likidite riski yönetimi, yeterli ölçüde nakit ve menkul kıymet tutmayı, yeterli miktarda kredi işlemleri ile fon kaynaklarının kullanılabilirliğini ve piyasa pozisyonlarını kapatabilme gücünü ifade eder.

Mevcut ve ilerideki muhtemel borç gereksinimlerinin fonlanabilme riski, Şirket'in yeterli sayıda ve yüksek kalitedeki kredi sağlayıcılarının erişilebilirliğinin ve operasyonlardan yaratılan fonun yeterli miktarlarda olmasının sürekli kılınması suretiyle yönetilmektedir. Şirket yönetimi, kesintisiz likidasyonu sağlamak için müşteri alacaklarının vadesinde tahsil edilmesi konusunda yakın takip yapmakta, tahsilatlardaki gecikmenin Şirket'e finansal herhangi bir yük getirmemesi için yoğun olarak çalışmakta ve de bankalarla yapılan çalışmalar sonucunda Şirket'in ihtiyaç duyması halinde kullanıma hazır nakdi ve gayri nakdi kredi limitleri belirlemektedir.

31 Aralık 2017 ve 2016 tarihleri itibarıyla finansal yükümlülük türleri itibarıyla maruz kalınan likidite riski analizi aşağıdaki gibidir:

PINAR SU SANAYİ VE TİCARET A.Ş.**1 OCAK - 31 ARALIK 2017 HESAP DÖNEMİNE AİT
FİNANSAL TABLOLARA İLİŞKİN AÇIKLAYICI DİPNOTLAR**

(Tutarlar aksi belirtilmedikçe Türk Lirası ("TL") olarak ifade edilmiştir.)

DİPNOT 33 - FİNANSAL ARAÇLARDAN KAYNAKLANAN RİSKLERİN NİTELİĞİ VE DÜZEYİ (Devamı)**31 Aralık 2017:**

	Defter Değeri	Sözleşme Uyarınca Nakit Çıkışlar	3 aydan kısa (I)	3 - 12 ay arası (II)	1 - 5 yıl arası (III)
		Toplamı (=I+II+III)			
Sözleşme uyarınca vadeler:					
Türev olmayan finansal yükümlülükler					
Banka Kredileri	113.316.206	136.014.291	14.669.494	40.891.651	0.453.166
Ticari Borçlar	53.045.612	53.437.816	26.533.032	5.564.964	21.339.820
Diğer Borçlar	11.333.891	11.333.891	11.333.891	-	-
	177.695.709	200.785.998	52.536.417	46.456.615	101.792.986

31 Aralık 2016:

	Defter Değeri	Sözleşme Uyarınca Nakit Çıkışlar	3 aydan kısa (I)	3 - 12 ay arası (II)	1 - 5 yıl arası (III)
		Toplamı (=I+II+III)			
Sözleşme uyarınca vadeler:					
Türev olmayan finansal yükümlülükler					
Banka Kredileri	82.516.407	90.735.611	3.186.454	13.873.495	73.675.662
Ticari Borçlar	53.413.764	54.171.991	37.816.441	4.830.600	11.524.950
Diğer Borçlar	8.070.228	8.070.228	8.070.228	-	-
	144.000.399	152.977.830	49.073.123	18.704.095	85.200.612

c) Piyasa riski:**i) Döviz kuru riski**

Şirket, döviz cinsinden borçlu veya alacaklı bulunulan meblağların TL'ye çevrilmesinden dolayı kur değişikliklerinden doğan döviz kuru riskine maruz kalmaktadır. Şirket, kur riskini azaltabilmek için döviz pozisyonunu dengeleme amaçlı bir politika izlemektedir. Mevcut riskler Şirket'in Denetim Komitesi ve Yönetim Kurulu'nca yapılan düzenli toplantılarda izlenmekte ve Şirket'in döviz pozisyonu ile ilişkili kurlar düzenli olarak takip edilmektedir.

PINAR SU SANAYİ VE TİCARET A.Ş.

1 OCAK - 31 ARALIK 2017 HESAP DÖNEMİNE AİT FİNANSAL TABLOLARA İLİŞKİN AÇIKLAYICI DİPNOTLAR

(Tutarlar aksi belirtilmedikçe Türk Lirası ("TL") olarak ifade edilmiştir.)

DİPNOT 33 - FİNANSAL ARAÇLARDAN KAYNAKLANAN RİSKLERİN NİTELİĞİ VE DÜZEYİ (Devamı)

	Yabancı Para Pozisyonu Tablosu							
	31 Aralık 2017				31 Aralık 2016			
	TL Karşılığı	ABD Doları	Avro	Diğer TL Karşılığı	TL Karşılığı	ABD Doları	Avro	Diğer TL Karşılığı
1. Ticari Alacaklar	2.669.149	155.207	328.045	602.437	2.693.687	296.428	325.536	442.792
2a. Parasal Finansal Varlıklar (Kasa,Banka hesapları dahil)	-	-	-	-	-	-	-	-
2b. Parasal Olmayan Finansal Varlıklar	-	-	-	-	-	-	-	-
3. Diğer	3.051	-	676	-	-	-	-	-
4. Dönen Varlıklar (1+2+3)	2.672.200	155.207	328.721	602.437	2.693.687	296.428	325.536	442.792
5. Ticari Alacaklar	-	-	-	-	-	-	-	-
6a. Parasal Finansal Varlıklar	-	-	-	-	-	-	-	-
6b. Parasal Olmayan Finansal Varlıklar	-	-	-	-	-	-	-	-
7. Diğer	-	-	-	-	-	-	-	-
8. Duran Varlıklar (5+6+7)	-	-	-	-	-	-	-	-
9. Toplam Varlıklar (4+8)	2.672.200	155.207	328.721	602.437	2.693.687	296.428	325.536	442.792
10. Ticari Borçlar	6.379.159	21.571	1.322.617	325.520	5.720.509	42.196	1.469.115	121.743
11. Finansal Yükümlülükler	295.229	-	65.381	-	942.574	-	254.070	-
12a. Parasal Olan Diğer Yükümlülükler	-	-	-	-	-	-	-	-
12b. Parasal Olmayan Diğer Yükümlülükler	-	-	-	-	-	-	-	-
13. Kısa Vadeli Yükümlülükler (10+11+12)	6.674.388	21.571	1.387.998	325.520	6.663.083	42.196	1.723.185	121.743
14. Ticari Borçlar	9.240.971	-	2.046.500	-	11.579.711	-	3.121.300	-
15. Finansal Yükümlülükler	-	-	-	-	240.843	-	64.919	-
16a. Parasal Olan Diğer Yükümlülükler	-	-	-	-	-	-	-	-
16b. Parasal Olmayan Diğer Yükümlülükler	-	-	-	-	-	-	-	-
17. Uzun Vadeli Yükümlülükler (14+15+16)	9.240.971	-	2.046.500	-	11.820.554	-	3.186.219	-
18. Toplam Yükümlülükler (13+17)	15.915.359	21.571	3.434.498	325.520	18.483.637	42.196	4.909.404	121.743
19. Bilanço Dışı Türev Araçların Net Varlık/ (Yükümlülük) Pozisyonu (19a-19b)	-	-	-	-	-	-	-	-
19a. Hedge Edilen Toplam Varlık Tutarı	-	-	-	-	-	-	-	-
19b. Hedge Edilen Toplam Yükümlülük Tutarı	-	-	-	-	-	-	-	-
20. Net Yabancı Para (Yükümlülük)/ Varlık Pozisyonu (9+18+19)	(13.243.159)	133.636	(3.105.777)	276.917	(15.789.950)	254.232	(4.583.868)	321.049
21. Parasal Kalemler Net Yabancı Para (Yükümlülük) / Varlık Pozisyonu (UFRS 7.B23) (=1+2a+5+6a-10-11-12a-14-15-16a)	(13.246.210)	133.636	(3.106.453)	276.917	(15.789.950)	254.232	(4.583.868)	321.049
22. Döviz Hedge'i İçin Kullanılan Finansal Araçların Toplam Gerçeğe Uygun Değeri	-	-	-	-	-	-	-	-
23. İhracat	22.203.627	1.032.520	1.838.357	10.007.966	17.513.424	890.631	3.685.117	707.700
24. İthalat	2.999.133	-	664.186	-	4.679.301	-	1.261.301	-

PINAR SU SANAYİ VE TİCARET A.Ş.**1 OCAK - 31 ARALIK 2017 HESAP DÖNEMİNE AİT
FİNANSAL TABLOLARA İLİŞKİN AÇIKLAYICI DİPNOTLAR**

(Tutarlar aksi belirtilmedikçe Türk Lirası ("TL") olarak ifade edilmiştir.)

DİPNOT 33 - FİNANSAL ARAÇLARDAN KAYNAKLANAN RİSKLERİN NİTELİĞİ VE DÜZEYİ (Devamı)**31 Aralık 2017****Döviz Kuru Duyarlılık Analizi Tablosu**

	Kar/Zarar		Özkaynaklar	
	Yabancı paranın değer kazanması	Yabancı paranın değer kaybetmesi	Yabancı paranın değer kazanması	Yabancı paranın değer kaybetmesi
ABD Doları'nın TL karşısında %10 değerlenmesi halinde:				
1- ABD Doları net varlık/yükümlülüğü	50.406	(50.406)	50.406	(50.406)
2- ABD Doları riskinden korunan kısmı (-)	-	-	-	-
3- ABD Doları Net Etki (1+2)	50.406	(50.406)	50.406	(50.406)
Avro'nun TL karşısında %10 değerlenmesi halinde:				
4- Avro net varlık/yükümlülüğü	(1.402.719)	1.402.719	(1.402.719)	1.402.719
5- Avro riskinden korunan kısım (-)	-	-	-	-
6- Avro Net Etki (4+5)	(1.402.719)	1.402.719	(1.402.719)	1.402.719
Diğer döviz kurlarının TL karşısında ortalama %10 değerlenmesi halinde				
7- Diğer döviz net varlık/yükümlülüğü	27.692	(27.692)	27.692	(27.692)
8- Diğer döviz kuru riskinden korunan kısım (-)	-	-	-	-
9- Diğer Döviz Varlıkları Net Etki (7+8)	27.692	(27.692)	27.692	(27.692)
TOPLAM (3+6+9)	(1.324.621)	1.324.621	(1.324.621)	1.324.621

Şirket, faaliyetlerinden kaynaklanan döviz yükümlülüğünü türev enstrümanlar kullanmak suretiyle muhasebesel anlamda hedge etmemektedir.

PINAR SU SANAYİ VE TİCARET A.Ş.
1 OCAK - 31 ARALIK 2017 HESAP DÖNEMİNE AİT
FİNANSAL TABLOLARA İLİŞKİN AÇIKLAYICI DİPNOTLAR

(Tutarlar aksi belirtilmedikçe Türk Lirası ("TL") olarak ifade edilmiştir.)

DİPNOT 33 - FİNANSAL ARAÇLARDAN KAYNAKLANAN RİSKLERİN NİTELİĞİ VE DÜZEYİ (Devamı)

31 Aralık 2016

Döviz Kuru Duyarlılık Analizi Tablosu

	Kar/Zarar		Özkaynaklar	
	Yabancı paranın değer kazanması	Yabancı paranın değer kaybetmesi	Yabancı paranın değer kazanması	Yabancı paranın değer kaybetmesi
ABD Doları'nın TL karşısında %10 değerlenmesi halinde:				
1- ABD Doları net varlık/yükümlülüğü	89.469	(89.469)	89.469	(89.469)
2- ABD Doları riskinden korunan kısmı (-)				
3- ABD Doları Net Etki (1+2)	89.469	(89.469)	89.469	(89.469)
Avro'nun TL karşısında %10 değerlenmesi halinde:				
4- Avro net varlık/yükümlülüğü	(1.700.569)	1.700.569	(1.700.569)	1.700.569
5- Avro riskinden korunan kısım (-)				
6- Avro Net Etki (4+5)	(1.700.569)	1.700.569	(1.700.569)	1.700.569
Diğer döviz kurlarının TL karşısında ortalama %10 değerlenmesi halinde				
7- Diğer döviz net varlık/yükümlülüğü	32.105	(32.105)	32.105	(32.105)
8- Diğer döviz kuru riskinden korunan kısım (-)				
9- Diğer Döviz Varlıkları Net Etki (7+8)	32.105	(32.105)	32.105	(32.105)
TOPLAM (3+6+9)	(1.578.995)	1.578.995	(1.578.995)	1.578.995

Şirket, faaliyetlerinden kaynaklanan döviz yükümlülüğünü türev enstrümanlar kullanmak suretiyle muhasebesel anlamda hedge etmemektedir.

PINAR SU SANAYİ VE TİCARET A.Ş.

1 OCAK - 31 ARALIK 2017 HESAP DÖNEMİNE AİT FİNANSAL TABLOLARA İLİŞKİN AÇIKLAYICI DİPNOTLAR

(Tutarlar aksi belirtilmedikçe Türk Lirası ("TL") olarak ifade edilmiştir.)

DİPNOT 33 - FİNANSAL ARAÇLARDAN KAYNAKLANAN RİSKLERİN NİTELİĞİ VE DÜZEYİ (Devamı)

ii) Faiz riski

Şirket, faiz oranlarındaki değişmelerin faiz unsuru taşıyan varlık ve yükümlülükler üzerindeki etkisinden dolayı faiz oranı riskine maruz kalmaktadır.

Faiz Pozisyonu Tablosu

31 Aralık 2017 31 Aralık 2016

Sabit faizli finansal araçlar

Finansal varlıklar	31.372.126	25.085.201
Finansal yükümlülükler	172.952.471	136.951.598

Değişken faizli finansal araçlar

Finansal yükümlülükler	4.743.238	7.048.801
------------------------	-----------	-----------

iii) Fiyat riski

Şirket'in operasyonel karlılığı ve operasyonlarından sağladığı nakit akışları, faaliyet gösterilen pet şişe su ve damacana su sektöründeki rekabet ve hammadde fiyatlarındaki değişime göre değişkenlik gösteren su fiyatlarından etkilenmekte olup, Şirket yönetimi tarafından söz konusu fiyatlar yakından takip edilmekte ve maliyetlerin fiyat üzerindeki baskısını indirmek amacıyla maliyet iyileştirici önlemler alınmaktadır. Mevcut riskler Denetim Komitesi ve Yönetim Kurulu'nca yapılan düzenli toplantılarda izlenmektedir.

d) Sermaye riski yönetimi:

Sermayeyi yönetirken Şirket'in hedefleri, ortaklarına getiri ve fayda sağlamak ile sermaye maliyetini azaltmak amacıyla en uygun sermaye yapısıyla Şirket'in faaliyetlerinin devamını sağlayabilmektir.

Sermaye yapısını korumak veya yeniden düzenlemek için Şirket ortaklara ödenen temettü tutarını değiştirebilir, sermayeyi hissedarlara iade edebilir, yeni hisseler çıkarabilir ve borçlanmayı azaltmak için varlıklarını satabilir.

Şirket sermayeyi borç/öz kaynaklar oranını kullanarak ve faiz, vergi, amortisman öncesi karındaki ("FVAÖK") değişimlerini değerlendirerek izler. Borç/öz kaynaklar oranı net borcun toplam öz kaynaklara bölünmesiyle bulunur. Net borç, nakit ve nakit benzerlerinin toplam borçlardan (bilançoda gösterildiği gibi kredileri içerir) düşülmesiyle hesaplanır.

31 Aralık 2017

31 Aralık 2016

Toplam borçlar	113.316.206	82.516.407
Eksi: Nakit ve nakit benzeri değerler (Dipnot 5)	(1.616.562)	(3.275.795)
Net borç	111.699.644	79.240.612
Toplam öz kaynaklar	63.987.849	63.584.693
Borç/öz kaynaklar oranı	%175	%125

PINAR SU SANAYİ VE TİCARET A.Ş.

1 OCAK - 31 ARALIK 2017 HESAP DÖNEMİNE AİT FİNANSAL TABLOLARA İLİŞKİN AÇIKLAYICI DİPNOTLAR

(Tutarlar aksi belirtilmedikçe Türk Lirası ("TL") olarak ifade edilmiştir.)

DİPNOT 34 - FİNANSAL ARAÇLAR (GERÇEĞE UYGUN DEĞER AÇIKLAMALARI VE FİNANSAL RİSKTEN KORUNMA MUHASEBESİ ÇERÇEVESİNDEKİ AÇIKLAMALAR)

Gerçeğe uygun değer, bir finansal aracın zorunlu bir satış veya tasfiye işlemi dışında gönüllü taraflar arasındaki bir cari işlemde, el değiştirebileceği tutar olup, eğer varsa oluşan bir piyasa fiyatı ile en iyi şekilde belirlenir.

Finansal araçların tahmini gerçeğe uygun değerleri, Şirket tarafından mevcut piyasa bilgileri ve uygun değerlendirme metodları kullanılarak belirlenmiştir. Ancak, gerçeğe uygun değer tahmini amacıyla piyasa verilerinin yorumlanmasında muhakeme kullanılır. Buna göre, burada sunulan tahminler, Şirket'in bir güncel piyasa işleminde elde edebileceği değerlerin göstergesi olmayabilir.

Aşağıdaki yöntem ve varsayımlar, gerçeğe uygun değeri belirlenebilen finansal araçların gerçeğe uygun değerlerinin tahmininde kullanılmıştır:

Finansal varlıklar

Yılsunu kurlarıyla çevrilen dövize dayalı olan bakiyelerin gerçeğe uygun değerlerinin, kayıtlı değerlerine yaklaştığı kabul edilmektedir. Nakit ve nakit benzerleri gerçeğe uygun değerleri ile gösterilmektedir. Ticari ve ilişkili taraflardan alacakların rayiç bedellerinin, kısa vadeli olmaları sebebiyle gerçeğe uygun değerlerinin defter değerlerine yaklaştığı varsayılmaktadır. Satılmaya hazır finansal varlıklar gerçeğe uygun değerleri ile gösterilmektedir.

Finansal yükümlülükler

Banka kredilerinin gerçeğe uygun değerleri Dipnot 15'te açıklanmıştır.

Ticari borçlar, ilişkili taraflara borçlar ve diğer parasal yükümlülüklerin iskonto edilmiş kayıtlı değerleri ile birlikte gerçeğe uygun değerlerine yaklaşık tutarlar üzerinden gösterildiği tahmin edilmekte olup yılsunu kurlarıyla çevrilen dövize dayalı olan bakiyelerin gerçeğe uygun değerlerinin, kayıtlı değerlerine yaklaştığı kabul edilmektedir.

Aşağıda yer alan tablo gerçeğe uygun değeri ile taşınan ve gerçeğe uygun değeri değerlendirme yöntemiyle belirlenen finansal araçların analizini içermektedir. Gerçeğe uygun değer hesaplamaları aşağıda açıklanan aşamalar baz alınarak yapılmıştır:

- Belirli varlıklar ve yükümlülükler için, aktif piyasalardaki kote edilmiş fiyatlar (düzeltme yapılmamış) (Seviye 1).
- Seviye 1 içinde yer alan kote edilmiş fiyatlardan başka, varlık veya yükümlülükler için ya direkt (fiyat olarak) ya da dolaylı (fiyatlardan türetilerek) gözlenebilir girdiler (Seviye2).
- Gözlenebilir bir piyasa verisi baz alınarak belirlenemeyen varlık ve yükümlülükler için girdiler (gözlenemeyen girdiler) (Seviye 3).

Aşağıdaki tablo, Şirket'in 31 Aralık 2017 ve 2016 tarihleri itibarıyla gerçeğe uygun değerinden hesaplanan varlıklarını açıklamaktadır:

PINAR SU SANAYİ VE TİCARET A.Ş.**1 OCAK - 31 ARALIK 2017 HESAP DÖNEMİNE AİT
FİNANSAL TABLOLARA İLİŞKİN AÇIKLAYICI DİPNOTLAR**

(Tutarlar aksi belirtilmedikçe Türk Lirası ("TL") olarak ifade edilmiştir.)

**DİPNOT 34 - FİNANSAL ARAÇLAR (GERÇEĞE UYGUN DEĞER AÇIKLAMALARI VE FİNANSAL RİSKTEN KORUNMA MUHASEBESİ
ÇERÇEVESİNDEKİ AÇIKLAMALAR) (Devamı)****31 Aralık 2017**

	Seviye 1	Seviye 2	Seviye 3 (*)	Toplam
Satılmaya hazır finansal varlıklar	852.924	-	3.194.266	4.047.190
Toplam varlıklar	852.924	-	3.194.266	4.047.190

31 Aralık 2016

	Seviye 1	Seviye 2	Seviye 3 (*)	Toplam
Satılmaya hazır finansal varlıklar	388.385	-	3.307.469	3.695.854
Toplam varlıklar	388.385	-	3.307.469	3.695.854

(*)Seviye 3 Finansal Araçlar için lütfen Dipnot 32'e bakınız.

31 Aralık 2017 ve 2016 itibarıyla gerçeğe uygun değerlerinde hesaplanan Şirket'in finansal olmayan varlıkları aşağıdaki gibidir;

31 Aralık 2017

	Seviye 1	Seviye 2	Seviye 3	Toplam
Maddi Duran Varlıklar:				
Araziler	-	12.425.000	-	12.425.000
Binalar, yeraltı ve yerüstü düzenleri	-	57.610.000	-	57.610.000
Makine, tesis ve cihazlar	-	92.126.628	-	92.126.628
Toplam varlıklar	-	162.161.628	-	162.161.628

31 Aralık 2016

	Seviye 1	Seviye 2	Seviye 3	Toplam
Maddi Duran Varlıklar:				
Araziler	-	8.119.570	-	8.119.570
Binalar, yeraltı ve yerüstü düzenleri	-	52.798.833	-	52.798.833
Makine, tesis ve cihazlar	-	71.351.267	-	71.351.267
Toplam varlıklar	-	132.269.670	-	132.269.670

YATIRIMCILARA BİLGİ

Borsa

Pınar Su Sanayi ve Ticaret A.Ş. payları, Borsa İstanbul Ana Pazar'da PINSU sembolü altında işlem görmektedir.

Halka Arz Tarihi: 28.08.1987 (İlk İşlem Tarihi)

Olağan Genel Kurul Toplantısı

Pınar Su Sanayi ve Ticaret A.Ş. Yönetim Kurulunca alınan karar doğrultusunda, Şirket'in Olağan Genel Kurul Toplantısı 30 Mart 2018 Cuma günü saat 10:00'da Kemalpaşa Caddesi No. 317 Pınarbaşı/İzmir adresindeki Pınar Süt Fabrikasında yapılacaktır.

Kâr Dağıtım Politikası

Pınar Su Sanayi ve Ticaret A.Ş.'nin kâr dağıtım konusundaki genel politikası kamuya açıklanmış olup, söz konusu bilgiye Şirket'in kurumsal internet sitesinde (www.pinar.com.tr) yer alan yatırımcı ilişkileri sayfasında Türkçe ve İngilizce olarak ulaşılabilir.

Şirketin 5 Mart 2018 tarihli Yönetim Kurulu toplantısında; Yönetim Kurulu, 2017 yılı faaliyetlerinin zarar ile sonuçlanmış olması nedeniyle kâr dağıtım yapılmamasının Olağan Genel Kurul'un tasvibine sunulmasına, karar vermiştir.

Yatırımcı İlişkileri

Pınar Su Sanayi ve Ticaret A.Ş.

Yatırımcı İlişkileri Bölümü

Akdeniz Mah. Şehit Fethi Bey Cad. No.120/101 Konak - İzmir

Tel: (232) 495 00 00

Faks: (232) 484 17 89

E-posta: yatirimciiliskileri@pinarsu.com.tr

Pınar Su yatırımcı ilişkileri internet sayfasına ulaşmak için:



Pınar Su Hisse Senedinin Performansı (BİST TÜM Endeksi ile Kıyaslı)

