



# Daha iyi bir yaşam için...

PINAR SU 2014 FAALİYET RAPORU



 **Yaşar**  
daha iyi bir yaşam için

# İÇİNDEKİLER

PINAR SU  
HAKKINDA

2

- 2 Kısaca Pınar Su
- 4 Pınar Su'nun Rekabet Avantajları
- 5 Paylaşılan Değer
- 6 Pınar Su'nun "İlk"lerinden ve Tarihinden Satırbaşları
- 8 Yaşar Topluluğu

YÖNETİM KURULU  
BAŞKANI'NDAN

10

- 10 Yönetim Kurulu Başkanı'nın Mesajı

YÖNETİM

12

- 12 Yönetim Kurulu
- 13 Üst Yönetim ve Komiteler

## sağlık, lezzet, yenilik pınarım

### PINARINDAN EN DOĞAL HALİYLE TÜKETİCİYE...

PINAR SU, 1984'TEN BUGÜNE TAM 31 YILDIR, TÜRKİYE'NİN İLK AMBALAJLI SU MARKASI OLARAK KAYNAK SUYUNUN EN LEZZETLİSİNİ EN HİJYENİK KOŞULLARDA TÜKETİCİLERİNE SUNMAKTADIR.

Raporun İlgili Olduğu Hesap Dönemi  
01.01.2014 – 31.12.2014

Ticaret Unvanı  
Pınar Su Sanayi ve Ticaret A.Ş.

Ticaret Sicil ve Numarası  
İzmir Ticaret Sicili 45707 K:2016

Kayıtlı Sermaye Tavanı  
50.000.000,00 TL

Ödenmiş Sermayesi  
12.789.345,27 TL

## 2014 YILINDA

KURUMSAL  
YÖNETİMFİNANSAL  
BİLGİLER

14

32

46

14 2014 Yılında Türkiye Ekonomisi ve Sektör  
16 2014 Yılı Faaliyetleri

33 Yönetim  
35 Risk Yönetimi, İç Kontrol Sistemi ve İç Denetim  
Faaliyetleri  
36 Hukuki Açıklamalar  
37 Gündem  
38 Kurumsal Yönetim İlkeleri Uyum Raporu

46 Yönetim Kurulunun Yıllık Faaliyet Raporuna  
İlişkin Bağımsız Denetçi Raporu  
47 Bağımsız Denetçi Raporu  
104 Yatırımcılara Bilgi

# yaşam pınarım

ULUSAL VE ULUSLARARASI BELGELENDİRMELER İLE KALİTESİ  
TESCİL EDİLMİŞ OLAN PINAR SU, SEKTÖRDEKİ ÖNCÜ ROLÜNÜ  
YENİLİKÇİ ÖZELLİĞİYLE BİRLEŞTİREREK FARKLI VE YENİ  
ÜRÜNLERLE KONUMUNU DURMAKSIZIN GÜÇLENDİRMEKTEDİR.

MÜŞTERİLERİNE DAİMA SAĞLIĞI VE LEZZETİ ULAŞTIRMA  
FELSEFESİYLE HAREKET EDEN PINAR SU, SUYU PINARINDAN  
EN DOĞAL HALİYLE TÜKETİCİLERİNE ULAŞTIRMAYA DEVAM  
ETMEKTEDİR.

**İletişim Bilgileri****Merkez**

Şehit Fethibey Caddesi No: 120 Alsancak - İzmir  
Tel: (232) 482 22 00 Faks: (232) 484 17 89

**Fabrika**

Kemalpaşa Caddesi No: 4 Pınarbaşı - İzmir  
Tel: (232) 436 52 50 Faks: (232) 436 52 04

**İnternet Sitesi Adresi**

[www.pinar.com.tr](http://www.pinar.com.tr)

## KISACA PINAR SU

TÜKETİCİLERİN BEĞENİSİNE SUNDUĞU ÜRÜNLERİ SEKTÖR STANDARTLARININ ÇOK ÜZERİNDE BİR HİJYEN ORTAMINDA ÜRETEBEN PINAR SU, TÜM İŞ SÜREÇLERİNDE YÜKSEK STANDARTLARA ULAŞMIŞ LİDER BİR ŞİRKETTİR.

### PINAR SU'NUN ORTAKLIK YAPISI (%)



Pay Sahibi	Pay Oranı (%)	Pay Tutarı (TL)
Yaşar Holding A.Ş.	58,00	7.417.546,56
Pınar Süt Mamulleri San. A.Ş.	8,77	1.122.150,07
Diğer	33,23	4.249.648,64
<b>Toplam</b>	<b>100,00</b>	<b>12.789.345,27</b>

Pınar Su'nun payları Borsa İstanbul Ulusal Pazar'da "PINSU" sembolü ile işlem görmektedir.

Şirket sermayesinin tamamı hamiline paylardan oluşmakta olup genel kurul toplantısında hazır bulunacak pay sahiplerinin veya vekillerinin her pay için bir oy hakkı bulunmaktadır.

Pınar Su 1984 yılında temellerini attığı tesisi ile geri dönüşümsüz ambalajda şişelenmiş kaynak suyunu Türk tüketicisine ilk tanıştıran şirket olmuştur. Pınar Su, bugün "Pınar Yaşam Pınarım" markası altında Madran, Gökçeaağaç, Akçaağaç kaynaklarından elde ettiği suları Türkiye'deki ve ihracat yaptığı 30'a yakın ülkedeki tüketicilerin beğenisine sunmaktadır.

Pınar Su, tesislerinde dünyadaki en son teknolojileri kullanmakta ve sahip olduğu güçlü alt yapı ile teknolojik gelişmeleri sürekli takip etmektedir. Class 100 Isolator ve Clean Room (temiz oda) teknolojisiyle havası sürekli temizlenen ve dışarıdan hava girişi engellenen dolun odasında, el değmeden dolun yapılan Pınar Su tesislerinde, su kaynaktaki doğal yapısı bozulmadan ve içeriğindeki mineral dengesi değiştirilmeden üretim sürecine girmektedir. Pınar Su, suyu kaynaktan dolunma üretimin her aşamasında fiziksel, kimyasal ve mikrobiyolojik testlerden geçirmektedir.

Tüketicilerin beğenisine sunduğu sular sektör standartlarının çok üzerinde bir hijyen ortamına sahip olan Pınar Su; üretim noktalarından, güçlü altyapısı ile

desteklediği lojistik faaliyetlerine kadar tüm iş süreçlerinde yüksek standartlara ulaşmış lider bir şirkettir.

Pınar Su; gıda güvenliğine, temizlik ve hijyen-sağlık standartlarına, kaliteye ve çevre duyarlılığına verdiği önemi aldığı sertifikalarla kanıtlamaktadır. Amerikan Ulusal Sanitasyon Kurulu'nun (NSF) yeterlilik belgesini almaya hak kazanarak kalitesini tescilleyen ilk Türk içeceği olan Pınar Su, aynı zamanda Türkiye'nin TSE belgeli ilk ambalajlı su markasıdır.

Pınar Su bugüne dek ulusal ve uluslararası pazarlarda gerçekleştirdiği ve gerçekleştireceği atılımların yanı sıra yeni ürün geliştirme çalışmalarıyla da ürünlerinin pazar paylarını artırmaya, tüketici memnuniyetini geliştirmeye ve sürdürülebilir büyümeye odaklıdır.

Pınar Su, Türkiye'nin en büyük ve en saygın gruplarından Yaşar Topluluğu'nun bir üyesidir.



PINAR SU, BUGÜN “PINAR YAŞAM PINARIM” MARKASIYLA MADRAN, GÖKÇEAĞAÇ, AKÇAAĞAÇ KAYNAKLARINDAN ELDE ETTİĞİ SULARI TÜRKİYE’DEKİ VE İHRACAT YAPTIĞI 30’A YAKIN ÜLKEDEKİ TÜKETİCİLERİN BEĞENİSİNE SUNMAKTADIR.

## hijyen

PINAR SU’NUN TÜKETİCİLERİN BEĞENİSİNE SUNDUĞU SULAR SEKTÖR STANDARTLARININ ÇOK ÜZERİNDE BİR HİJYEN ORTAMINA SAHİPTİR.

## kalite

AMERİKAN ULUSAL SANİTASYON KURULU’NUN (NSF) YETERLİLİK BELGESİNİ ALMAYA HAK KAZANARAK KALİTESİNİ TESCİLLEYEN İLK TÜRK İÇECEĞİDİR.

## teknoloji

PINAR SU, TESİSLERİNDE DÜNYADAKİ EN SON TEKNOLOJİLERİ KULLANMAKTADIR.



## PINAR SU'NUN REKABET AVANTAJLARI

PINAR SU'NUN REKABET AVANTAJLARININ TEMEL BİLEŞENLERİNİ;

- YÜKSEK KALİTE STANDARTLARI,
- LOJİSTİK GÜCÜ,
- DÜNYA VE ÜLKE TRENDLERİ İLE TÜKETİCİ EĞİLİM VE TERCİHLERİNİ ÜRÜNE DÖNÜŞTÜRME YETKİNLİĞİ OLUŞTURMAKTADIR.

### MARKA BİLİNLİLİĞİ

Pınar markasına duyulan güven duygusunun pekiştirdiği yüksek marka değeri

### KALİTE

TSE-ISO-EN 9000 Kalite Yönetim Sistemi Belgesi

TSE-ISO-EN 14000 Çevre Yönetim Sistemi Belgesi

TSE-ISG-OHSAS 18001 İş Sağlığı ve Güvenliği Yönetim Sistemi Belgesi

TSE-ISO-EN 22000 Gıda Güvenliği Yönetim Sistemi Belgesi

TSE-ISO-EN 10002 Müşteri Memnuniyeti Yönetim Sistemi Belgesi

NSF International Kalite Sertifikasyonu

BRC (British Retail Consortium) Gıda Güvenliği Sertifikası

### DAĞITIM VE HİZMET AĞI

Türkiye geneline dağılmış bayilerden oluşan satış ve dağıtım ağı

Sipariş hattı uygulaması

Online sipariş sistemi

Akıllı telefon sipariş uygulamaları

### ÜRETİM

En doğal ve hijyenik koşullarda tüketiciye ulaşan kaynak suyu

Hedef pazarlara yakın 3 kaynaktan üretim yapmanın sağladığı lojistik avantaj

Su kategorisinde tüketicinin tercih edebileceği tüm ambalaj seçeneklerinde (PET, Damacana, Cam) ürün sunabilme yetkinliği

Know-how gücü

Clean Room teknolojisi

Ölçek büyüklüğü ve marka

değerinin katkısıyla sağlıklı ve

sürdürülebilir tedarikçi işbirlikleri

### ÜRÜN PORTFÖYÜ

Madran, Gökçe ağaç ve Akça ağaç doğal su kaynaklarından pazardaki tüm SKU'larda üretim

Sade, meyve aromalı ve vitaminli meyve aromalı maden suyu portföyü

## PAYLAŞILAN DEĞER

PINAR SU KURULUŞUNDAN  
BU YANA;

REKABETÇİ ÜRÜNLERİ İLE PAZARIN GELİŞMESİNİ  
SAĞLAMAKTA, PAZARDAKİ KONUMU İLE  
FARKLILAŞMAKTADIR.

OTUZA YAKIN ÜLKEYE İHRACAT YAPARAK  
PAYDAŞLARINA VE EKONOMİYE KATMA DEĞER  
SUNMAKTADIR.

SAĞLADIĞI İSTİHDAM İLE TÜRKİYE EKONOMİSİNE  
KATKIDA BULUNMAKTADIR.

ÖNEMLİ MİKTARDA AMBALAJ ATIĞININ GERİ  
DÖNÜŞÜMÜNÜ SAĞLAYARAK TEMİZ BİR ÇEVRE İÇİN  
ÇALIŞMAYA DEVAM ETMEKTEDİR.

## PINAR SU'NUN "İLK"LERİNDEN VE TARİHİNDEN SATIRBAŞLARI

# 30 yıldır sektörün öncüsü

PINAR SU, BUGÜNE DEK ULUSAL VE ULUSLARARASI PAZARLARDA GERÇEKLEŞTİRDİĞİ VE GERÇEKLEŞTİRECEĞİ ATILIMLAR İLE SÜRDÜRÜLEBİLİR BÜYÜMEYE ODAKLIDIR.



### 1984

Pinar Su, Pinar Şaşal markası ile Türkiye'nin ilk ambalajlı suyunu tüketici ile tanıştırdı.

### 1985

PVC ambalaj ilk kez kullanıldı.

Pinar Su Almanya'ya ilk ihracatını gerçekleştirdi.

### 1989

Türkiye'nin toplam su ihracatının %90'ı Pinar Su tarafından gerçekleştirildi.

### 1995

Yıllık şişelenmiş su miktarı 100.000 tona ulaştı.

### 1996

Pinar Su, Aydın Nazilli'de ikinci fabrikasını açtı ve Pinar Madran müşterilerin beğenisine sunuldu.

### 1997

Pinar Madran ilk kez PET şişede sunuldu ve bu girişim Türk Standartları Enstitüsü tarafından Altın Plaket ile ödüllendirildi.

### 1999

Pinar Su, ISO 9002 Kalite Yönetimi Sistemi Sertifikası aldı.

### 2001

TSE ISO 14001 Çevre Yönetim Sistemi Sertifikası alan Pinar Su, çevreci kimliğini pekiştirdi.

### 2002

Damacana Pinar Madran Su piyasaya sürüldü.

### 2003

Sakarya ve Isparta kaynakları satın alınarak Marmara Su kuruldu. Bu iki yeni kaynaktan şişelenen Pinar Yaşam Pınarım ve Pinar Denge markalı ürünler tüketicilerin beğenisine sunuldu.

Pinar Su TS ISO 9001:2000 Sertifikası aldı.

### 2005

Pinar Su, TS 13001 HACCP Gıda Güvenlik Sistemi Sertifikası aldı.

Aydın-Bozdoğan'da 64.000 m<sup>2</sup> arazi içinde, 14.000 m<sup>2</sup> kapalı alan ile kurulan Pinar Madran Tesisi yapılan ilave yatırımlar ile toplam 17.000 m<sup>2</sup> kapalı alana ulaştı.



# PINAR SU 1984 YILINDA TEMELLERİNİ ATTIĞI TESİSİ İLE GERİ DÖNÜŞÜMSÜZ AMBALAJDA ŞİŞELENMİŞ KAYNAK SUYUNU TÜRK TÜKETİCİSİNE İLK TANIŞTIRAN ŞİRKET OLMUŞTUR.

## 2009

Pınar Su, TS ISO EN 9001:2008 Kalite Yönetim Sistemi Sertifikası almaya hak kazandı.

## 2010

444 99 00 Pınar Su Sipariş Hattı devreye alındı ve tüm Türkiye'ye yaygınlaştırıldı.

Pınar Su, TS ISO EN 22000 Gıda Güvenliği Yönetim Sistemi Sertifikası aldı.

## 2011

Short-neck (kısa boyun) projesi ile şişe gramajları azaltıldı.

Cam şişe tasarımı yenilendi.

1 lt'lik yeni ambalajlı ürün piyasaya sunuldu.

Isparta'da Toros'tan Akçaağaç'a kaynak değişikliği yapıldı.

Pınar Su, TS 18001 İş Sağlığı ve Güvenliği Yönetim Sistemi Sertifikası almaya hak kazandı.

## 2012

Pınar Su, TS ISO 10002 Müşteri Memnuniyeti Yönetim Sistemi Sertifikası almaya hak kazandı.

Mevsim konseptli 0,33 lt ve 0,75 lt cam şişe tasarımları tüketicilerle buluşturuldu.

Satış noktasına özel yeni 3,25 lt PET şişe piyasaya sunuldu.

Türkiye'de ilk defa internet üzerinden online damacana su sipariş sistemi oluşturuldu.

5 lt cam damacana pazara sunuldu.

Çocuk tüketicileri hedefleyen Şirinler lisanslı 0,5 lt pratik kapaklı PET şişe üretildi.

## 2013

Android ve IOS'e uygun Pınar Su sipariş uygulaması lanse edildi.

BrandSpark International tarafından 5 lt cam damacana ile ev tipi su ve mevsim konseptli cam şişeler ile bireysel su kategorisinde en iyi ürün ödülleri verildi.

Ambalaj Ayyıldızları Yarışması'nda mevsim konseptli cam şişe serisiyle altın ödüle hak kazandı.

Hendek'te ve Isparta'da PET üretim kapasitesinde %100'e yakın artırım yapıldı.

Maden Suyu kategorisine sade, meyve aromalı ve vitaminli meyve aromalı ürünler ile giriş yapıldı.

## 2014

0,33 lt ve 0,75 lt cam şişeler, yeni tasarımlar ile pazara sunuldu.

Damacana bayileri aracılığıyla tüketicilere, 19 lt damacana siparişleri yanında PET ve maden suyu ürünlerinden sipariş edebilme imkanı sunuldu.

BRC (British Retail Consortium) Gıda Güvenliği Sertifikası alındı.

PET şişe üretiminde plastik hammaddesi miktarı azaltılarak, çevresel atık, enerji ve karbon ayak izinin düşürüldüğü doğa dostu şişe ikonu ile ürün etiketlerinde duyurulmaya başlandı.

## YAŞAR TOPLULUĞU

# farklı sektörlerde en çok bilinen markalar

21 ŞİRKETİ, 23 FABRİKASI VE TESİSİ, 2 VAKFI VE 7.500 ÇALIŞANI İLE YAŞAR TOPLULUĞU; BAŞTA GIDA, İÇECEK VE BOYA OLMAK ÜZERE TARIM, HAYVANCILIK, BALIKÇILIK, KAĞIT, TURİZM, DIŞ TİCARET VE ENERJİ İŞ KOLLARINDA FAALİYET GÖSTEREN LİDER MARKALARIN SAHİBİDİR.

SELÇUK YAŞAR SPOR VE EĞİTİM VAKFI TARAFINDAN KURULAN YAŞAR ÜNİVERSİTESİ DE 6.000'DEN FAZLA ÖĞRENCİYE EĞİTİM VERMEKTEDİR.

Gıda ve içecek ile boya, Yaşar Topluluğu'nun ana iş kollarıdır. Topluluğun lider markaları Pınar ve Dyo, Türkiye'de "tüketici tarafından en çok bilinen markalar" sıralamasında ilk sıralarda yer almaktadır.

### Birçok ilke imza atan bir topluluk

Yaşar Topluluğu, Onursal Başkanı Selçuk Yaşar'ın liderliğinde Türkiye'de bir çok "ilk"e imza atmıştır.

- İlk boya fabrikası ve markası, DYO
- Uluslararası standartta ilk özel sektör süt fabrikası, PINAR SÜT
- İlk 1.100 yataklı turizm tesisi, ALTIN YUNUS ÇEŞME
- İlk özel sektör kağıt fabrikası, VİKİNG KAĞIT
- İlk tek yönlü ambalajda kaynak suyu, PINAR SU
- İlk özel sektör entegre et tesisi, PINAR ET
- İlk entegre hindi tesisi
- İlk kültür balıkçılığı tesisi ve ilk kültür balığı üretimi, PINAR DENİZ

### Çevreye ve topluma değer veren bir yaklaşım

Yaşar Topluluğu, her türlü ekonomik ve ticari faaliyetinin çevre üzerindeki etkisini en aza indirmek için çalışmakta, çevrenin korunması ve faaliyetlerden dolayı ortaya çıkabilecek çevre kirliliğinin azaltılması konusundaki tüm kanun ve yönetmeliklere uymaktadır.

Yaşar Topluluğu ayrıca eğitime, spora, kültür ve sanata destek sağlayan birçok kurumsal sosyal sorumluluk projesi gerçekleştirmektedir.

Kurumsal sorumluluğu, ekonomik sorumluluğu ile özdeş gören Yaşar Topluluğu, 12 Kasım 2007'de gönüllülük esasına dayalı olan BM Küresel İlkeler Sözleşmesi ağına katılmış, bu kapsamda 2009 ve 2010 yılları için İlerleme Bildirimi Raporu, 2011, 2012 ve 2013 yılları için ise Sürdürülebilirlik Raporu yayınlanmıştır.

2012 yılında Kadını Güçlendirme İlkeleri "CEO Destek Beyannamesi" imzalanmış, 2013 yılında "İşte Eşitlik Bildirgesi" kapsamında kadın işgücünün artırılması, çalışma koşullarının iyileştirilmesi gibi iyi bir kurumsal vatandaş olmanın gerektirdiği doğru cinsiyet politikaları konusunda taahhütlerde bulunulmuştur.

Topluluğun Küresel İlkeler Sözleşmesi kapsamında yayınladığı ilerleme bildirimleri ve sürdürülebilirlik raporlarına [www.yasar.com.tr](http://www.yasar.com.tr) adresindeki kurumsal web sitesinden ulaşılabilir.

### Borsa İstanbul'da işlem gören 6 şirket

Yaşar Holding A.Ş. iştiraklerinden Pınar Süt, Pınar Et, Pınar Su, Dyo Boya, Viking Kağıt ve Altın Yunus Çeşme'nin payları Borsa İstanbul'da işlem görmektedir.

# YAŞAR TOPLULUĞU'NUN MİSYONU, GÜVENİLİR MARKALARIYLA TÜKETİCİLERİN YAŞAMINA DEĞER KATAN KALİTELİ ÜRÜN VE HİZMETLER SUNMAKTIR.

## GIDA VE İÇECEK GRUBU

EN SEVİLEN LEZZETLER,  
EN SAĞLIKLI ÜRÜNLER,  
EN SON TEKNOLOJİ



Pınar Süt

Pınar Et

Pınar Su

Çamlı Yem Besicilik

Yaşar Birleşik Pazarlama

Pınar Foods GmbH

HDF FZCO

## BOYA GRUBU

TEKNOLOJİK LİDERLİK, GÜÇLÜ  
MARKALAR VE DAĞITIM AĞI



Dyo Boya Fabrikaları

Dyo Matbaa Mürekkepleri

Kemipex Joint-Stock Co.

S.C. Dyo Balkan SRL

Dyo Africa Paints and Varnishes

## TEMİZLİK KAĞITLARI GRUBU

ÇEVRE DOSTU ÜRETİM,  
YENİLİKÇİ ÜRÜNLER



Viking Kağıt

## TİCARET VE HİZMET GRUBU

ÜSTÜN HİZMET ANLAYIŞI



Altın Yunus Çeşme

Bintur

Yaşar Dış Ticaret

YADEX International GmbH

Desa Enerji

## VAKIFLAR

SORUMLU KURUMSAL VATANDAŞ

Yaşar Eğitim ve Kültür Vakfı

Selçuk Yaşar Spor ve Eğitim Vakfı

## YÖNETİM KURULU BAŞKANI'NIN MESAJI



### DEĞERLİ PAYDAŞLARIMIZ,

## gelecek

YÜKSEK KALİTE STANDARTLARI VE HİJYEN TÜKETİCİLERİMİZE KARŞI DEĞİŞMEZ VE EN ÖNEMLİ TAAHHÜDÜMÜZDÜR. TÜKETİCİLERİMİZİ HER ZAMAN SAĞLIKLA BULUŞTURMAYA VE ONLARIN "YAŞAM PINARI" OLMAYA DEVAM EDECEĞİZ.

Bilindiği üzere 7 yıl önce başlayan ve küresel ekonominin dengelerini değiştiren krizin etkileri azalarak da olsa devam etmektedir. 2014 yılı küresel ekonomik aktivitenin tedrici bir şekilde toparlandığı bir yıl olmakla birlikte, ABD ekonomisi pozitif ekonomik görünümüyle diğer gelişmiş ekonomilerden ayrılmış, Avro Bölgesi'ndeki kırılganlık, alınan tedbirlere karşın bir risk unsuru olarak varlığını sürdürmüştür.

Türkiye, küresel ekonomik krizden en hızlı çıkan ve son dönemlerdeki ekonomik belirsizlikten göreceli olarak daha az etkilenen ülkeler arasında yer almakla birlikte, 2014'te büyümesini azalan bir ivmeyle sürdürebilmiş, bir önceki yıl %4,1 gerçekleşen GSYH büyümesi 2014'ün ilk dokuz ayında %2,8 olarak gerçekleşmiştir. Hükümet'in Orta Vadeli Programı'na göre 2014 yılı için %3,3 tahmin edilen büyüme, 2015 yılı için %4 öngörülmektedir. Özellikle son aylarda belirginleşen petrol fiyatlarındaki düşüşün önümüzdeki dönemde hem cari işlemler açığı hem de enflasyon üzerinde olumlu yansımalarının olması beklenmektedir.

Küresel belirsizlikler, kritikleşen riskler ve artan rekabete karşın ülkemiz, ekonomik göstergeleri, jeopolitik konumu, dinamik iç pazarı ve genç nüfusu ile yüksek bir potansiyele sahip olmaya devam etmektedir.

### Sektör kapasitesi potansiyel talebi karşılayabilecek seviyededir.

Ülkemizde ambalajlı su pazarının 2014 yılı itibarıyla 4,6 milyon TL'lik bir büyüklüğe ulaştığı tahmin edilmektedir. Kişi başı tüketim ise 137 lt seviyesinde gerçekleşmiştir.

Cam damacana ile polikarbon damacana arasında ürün hijyeni ve mikrobiyolojik koşullar açısından herhangi bir farklılık bulunmamasına karşın, tüketicilerin sağlık algısı ve polikarbon damacana ile ilgili yanlış bilgilendirmeler damacana pazarının özellikle ülkemizin batısında %5 daralmasına sebep olurken, tüketicilerin cam ambalajlı ürünlere yöneliminde artış izlenmektedir. Hijyen problemi esas olarak kayıtdışı üretimden kaynaklanmaktadır. Düşük fiyatlı bir ürün olmasına rağmen fiyat hassasiyetinin yüksek olduğu bir piyasa olan ambalajlı su sektöründe tüketicinin genel olarak bilinçlenmesini sağlayacak adımların atılmasının, gerek pazar büyümesi gerekse de tüketici sağlığı açısından büyük önem taşıdığına inanıyoruz.

Sağlık Bakanlığı ruhsatına sahip yaklaşık 300 su işletmecisinin bulunduğu sektörümüzde mevcut endüstriyel kapasite kullanım oranının %40 seviyelerinde olduğu görülmektedir. Ülkemizde ambalajlı su tüketiminin artması durumunda sektörümüz mevcut kurulu kapasite ile bu ihtiyacı rahatlıkla karşılayabilecek durumdadır.

## TÜRKİYE'NİN İLK AMBALAJLI SU MARKASI PINAR SU, 31 YILLIK TECRÜBE VE UZMANLIĞINI KOŞULSUZ MÜŞTERİ MEMNUNİYETİ PRENSİBİ İLE BİRLEŞTİRMEKTE VE ÜRÜNLERİNİ TÜKETİCİLERİNE SUNMAKTADIR.

Suyun kullanım yaygınlığı ve insan hayatındaki önemi düşünüldüğünde lojistik faaliyetlerdeki hijyen koşulları hassasiyetle yaklaşılması gereken bir konu olarak karşımıza çıkmaktadır. Sağlık Bakanlığı'nca 2014 yılının sonunda yürürlüğe konulan "Ambalajlı Su Satış Yerleri ve Ambalajlı Su Nakil Araçları Tebliği"ndeki uygulamalarla taşıma ve stoklama koşullarında ortaya çıkabilecek sorunların önemli oranda çözüm bulacağını düşünüyoruz. Tebliğin, ambalajlı suyun kaynağından tüketiciye ulaşınca kadar her aşamada kalitenin korunmasına katkı sağlamasını umuyoruz.

### 2014 yılında büyümeyi sürdürdük.

Pınar Su 2014 yılını 2013 yılına göre tonaj bazında %9, ciro bazında ise %20,3 büyüme ile tamamlamıştır.

Üretimdeki yüksek kalite standartlarını korumak ve geliştirmek amacıyla, modernizasyon ve kapasite artışı yatırımlarına 2014 yılında da devam edilmiş, maliyet optimizasyonu ve iş süreçlerinde elde edilen sürdürülebilir iyileştirmeler ile brüt kâr bir önceki yıla göre %27,1 seviyesinde artış göstererek 56,8 milyon TL'ye ulaşmıştır.

2014 yılında Pınar Su'nun PET segmentindeki pazar payı, yoğun rekabete karşın %6,4 olarak kaydedilmiştir.

Toplam satışlarımızın %9,5'lik kısmı ihracat kanalından sağlanmıştır. Pınar Su ürünleri geniş bir coğrafyada 30'a yakın ülkede pek çok tüketiciye ulaşmaktadır. Yurt dışı pazarlardaki küresel gelişmeleri yakından izleyerek ihracat kanalı büyümemizi artırma kararlılığımızı sürdüreceğiz.

### Değişmeyen önceliğimiz kalite ve sağlık

Türkiye'nin ilk ambalajlı su markası Pınar Su, 31 yıllık tecrübe ve uzmanlığını koşulsuz müşteri memnuniyeti prensibi ile birleştirmekte ve ürünlerini tüketicilerine sunmaktadır.

Aydın-Bozdoğan, Isparta-Eğirdir ve Sakarya-Hendek'teki modern tesislerimizde yerleşim yerlerinden uzak, debisi ve kimyasal özellikleri yıl içerisinde yağış ya da kuraklığa bağlı olarak değişim göstermeyen kaynaklarımızdan elde ettiğimiz suları kaynaktaki doğal yapıları bozulmadan, mineral dengeleri değiştirilmeden şişeliyoruz. Tesislerimizde dünyadaki en son teknolojileri kullanarak en üst seviyede hijyen koşulları oluşturuyoruz.

Kaliteyi tüm iş süreçlerinin odağında bulunduran Pınar Su, Türkiye'nin TSE belgeli ilk ambalajlı su markası ve NSF yeterlik belgesi almaya hak kazanarak kalitesini tescilleyen ilk Türk içeceği. Ayrıca Müşteri Memnuniyeti Yönetim Sistemi Belgesi'ni alan Pınar Su hizmet ve ürünlerinde en yüksek standartlara ve belgelere sahiptir.

Türkiye Müşteri Memnuniyeti Endeksi (TMME) 2014 yılı 2. çeyrek sonuçlarına göre Pınar Su, ambalajlı su sektöründe 100 üzerinden 82 puan alarak birinciliği elde etmiştir.

### Kurumsal yönetim önceliklerimiz arasındadır.

Sermaye Piyasasına kayıtlı şirketimiz, bünyesinde bulunduğu Yaşar Topluluğu'nun kurumsal yönetim anlayışını benimsemiştir. Şirket tüm çalışmalarını etik değerlere bağlılık, şeffaflık, güvenilirlik ve paylaşım ilkeleri kapsamında yürütmektedir. Pınar Su'nun kurumsal yönetim ve TTK ve SPK mevzuatına tam uyum ile ilgili sergilediği sürdürülebilir performansın bir sonucu olarak, kurumsal yönetim derecelendirme notu 2014 yılında 10 üzerinden 9,28 olarak güncellenmiştir.

### Sürdürülebilirlik anlayışımız

Ambalajlı su üretiminde diğer sektörlerle kıyaslandığında üretimde nispi olarak daha az enerji harcanmakta ve daha az seviyede karbon ayak izi oluşmaktadır. Buna karşın Pınar Su daha düşük karbon emisyonu

hedefi ile, enerji tasarrufu ve alternatif enerji kullanımına yönelik karbon ayak izi hesaplamaları yapmakta ve gelişmeleri yakından takip etmektedir.

Kurucu üyesi olduğumuz ÇEVKO ile ambalaj atıklarının geri toplanması ve değerlendirilmesi alanındaki yoğun işbirliğimizi sürdürüyor, bu kanalla geri kazanılan ambalaj atık miktarlarımızı sürekli artırmayı hedefliyoruz.

Pınar markası ile sanata, eğitime, spora ve kültür varlıklarının korunmasına verdiğimiz destek ile tüm toplum için değer yaratma misyonumuzu ödün vermeden uyguluyoruz.

Yüksek kalite standartları ve hijyen tüketicilerimize karşı değişmez ve en önemli taahhüdümüzdür. Tüketicilerimizi her zaman sağlıklı buluşturmaya ve onların "Yaşam Pınarı" olmaya devam edeceğiz.

Şirketimizin sürdürülebilir başarısında ve hedeflerine ulaşabilmesinde katkı sağlayan tüm hissedarlarımıza, tüketicilerimize, müşterilerimize ve çalışanlarımıza teşekkürlerimi sunarım.

Saygılarımla,

Emine Feyhan Yaşar  
Yönetim Kurulu Başkanı

## YÖNETİM KURULU, ÜST YÖNETİM VE KOMİTELER



**Emine Feyhan Yaşar**  
Yönetim Kurulu Başkanı



**İdil Yiğitbaşı**  
Yönetim Kurulu Başkan Vekili



**Turhan Talu**  
Bağımsız Yönetim Kurulu Üyesi



**Atıla Sezgin**  
Bağımsız Yönetim Kurulu Üyesi



**Yılmaz Gökoğlu**  
Yönetim Kurulu Üyesi



**Mehmet Aktaş**  
Yönetim Kurulu Üyesi



**Zeki Ilgaz**  
Yönetim Kurulu Üyesi



**Yönetim Kurulu ve Görev Süreleri**

Adı Soyadı	Unvan	Görev Süreleri
Emine Feyhan Yaşar	Yönetim Kurulu Başkanı	27.03.2014 – 1 yıl
İdil Yiğitbaşı	Yönetim Kurulu Başkan Vekili	27.03.2014 – 1 yıl
Turhan Talu	Bağımsız Yönetim Kurulu Üyesi	27.03.2014 – 1 yıl
Atila Sezgin	Bağımsız Yönetim Kurulu Üyesi	27.03.2014 – 1 yıl
Yılmaz Gökoğlu	Yönetim Kurulu Üyesi	27.03.2014 – 1 yıl
Mehmet Aktaş	Yönetim Kurulu Üyesi	27.03.2014 – 1 yıl
Zeki Ilgaz	Yönetim Kurulu Üyesi	27.03.2014 – 1 yıl

**Yetki Sınırları:**

Gerek Yönetim Kurulu Başkanı ve gerekse Yönetim Kurulu üyeleri, Türk Ticaret Kanunu'nun ilgili maddeleri ve Esas Sözleşmemizin 11., 12. ve 13. maddelerinde belirlenen yetkileri haizdirler.

**Üst Yönetim**

Adı Soyadı	Görev
Hüseyin Karamehmetoğlu	Genel Müdür
Emin Ağa Türkmen	Satış Direktörü
Onur Öztürk	Mali İşler ve Finans Müdürü

**Denetimden Sorumlu Komite**

Adı Soyadı	Görev
Atila Sezgin	Başkan
Turhan Talu	Üye

**Kurumsal Yönetim Komitesi**

Adı Soyadı	Görev
Atila Sezgin	Başkan
Turhan Talu	Üye
Zeki Ilgaz	Üye
Onur Öztürk	Üye

**Riskin Erken Saptanması Komitesi**

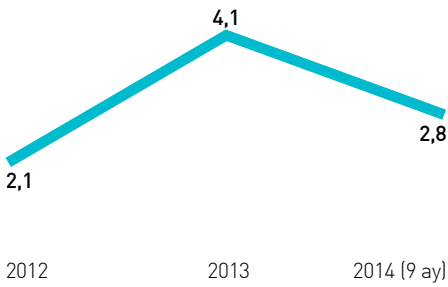
Adı Soyadı	Görev
Turhan Talu	Başkan
Atila Sezgin	Üye
Zeki Ilgaz	Üye

\* Yönetim Kurulu ve Üst Yönetim özgeçmiş bilgileri sayfa 33'te yer almaktadır.

## 2014 YILINDA TÜRKİYE EKONOMİSİ VE SEKTÖR

# Ambalajlı su tüketiminde artış

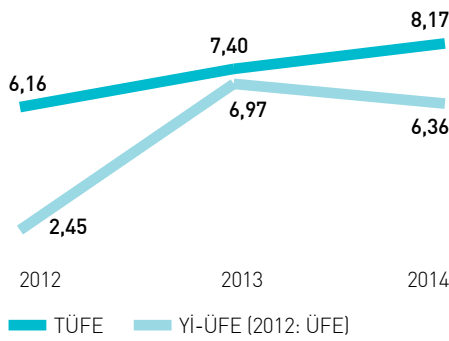
GSYH GELİŞME HIZI - SABİT FİYATLARLA (%)



## TÜRKİYE EKONOMİSİ AZALAN BİR İVMEYLE BÜYÜMESİNİ SÜRDÜRÜMÜŞTÜR.

Türkiye ekonomisi 2014 yılında büyümede ivme kaybı yaşarken, bir önceki yıl %4,1 olarak gerçekleşen GSYH büyümesi, 2014'ün ilk dokuz ayında geçtiğimiz yılın aynı dönemine göre %2,8 olarak gerçekleşmiştir. Büyüme kompozisyonu, TL'deki değer kaybının da etkisiyle ihracat lehine değişmiştir. TCMB'nin faiz politikası ve BDDK'nın kredi/kredi kartı uygulamalarında getirdiği sınırlamalarla tüketim harcamalarının büyüme katkısı giderek azalmıştır.

ENFLASYON (%)

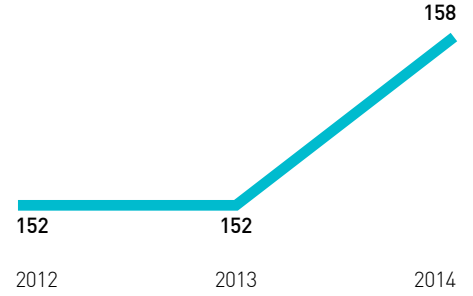


## TÜFE 2013 SEVİYESİNİN ÜZERİNDE GERÇEKLEŞMİŞTİR.

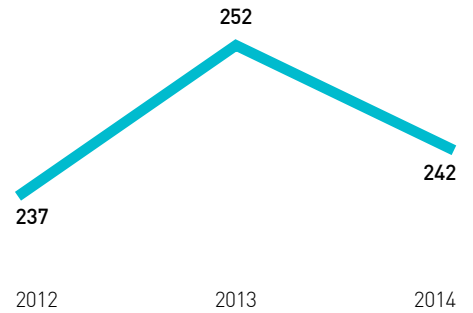
Üretici fiyat endeksindeki artış bir önceki yılın bir miktar altında gerçekleşirken, tüketici tarafında enflasyon bir önceki yıl seviyelerini aşmıştır. 2014 yılında, bir önceki yıl sonuna göre Yİ-ÜFE %6,36, TÜFE %8,17 oranında artış göstermiştir.



İHRACAT (MİLYAR ABD DOLARI)



İTHALAT (MİLYAR ABD DOLARI)



## BÜYÜMEYE EN FAZLA KATKIYI İHRACAT YAPMIŞTIR.

2014 yıl sonu geçici verilerine göre ihracat 157,7 milyar ABD doları, ithalat ise 242,2 milyar ABD doları olarak kaydedilirken, dış ticaret açığı %15,4 azalışla 84,5 milyar ABD dolarına gerilemiştir. İhracatın ithalatı karşılama oranı 4,8 yüzde puan yükselerek %65,1'e çıkmıştır.

Cari açık, 2014 yılında bir önceki yıla göre %29 azalarak 45,8 milyar ABD dolarına gerilemiştir.

## TÜRKİYE AMBALAJLI SU SEKTÖRÜ

### ALTYAPI EKSİKLİĞİ VE SU SORUNU

Bir ülkede olabilecek en büyük sorunlardan biri nüfus artışına paralel olarak ortaya çıkan su sorunudur. 1990'lı yılların başından itibaren Türkiye, özellikle nüfus yoğunluğu olan büyük şehirlerde başta altyapı eksikliklerinin neden olduğu önemli bir su sorunu ile karşı karşıya gelmiştir.

Yetersiz altyapının şebeke borularında %60'a varan oranlarda su kaçağına neden olması ve yakın bölgelerdeki su havzalarının kullanımı için gerekli olan yatırımlarda geç kalınması sonucunda belediyeler halkın su ihtiyacını karşılamakta zorlanmaya başlamıştır.

Özellikle İstanbul'da kriz haline gelen su sorunu bizzat belediyenin başlattığı su istasyonları ile bir süreliğine geçici olarak hafifletilmeye çalışılmıştır. Ancak, açık su satan istasyon sayısının giderek artması ve denetim gücünün, 1998 tarihinde su istasyonlarının açık su satış faaliyetlerine son verilmesine neden olmuştur.

### SON 10 YILDA ARTAN AMBALAJLI SU TÜKETİMİ

Açık su satışlarının sonlanmasıyla birlikte hijyen sıkıntılarının dolaylı olarak suya alternatif, artık pek çok yerde kullanılan 19 lt polikarbon damacana satışları artmıştır. Türkiye'nin ilk defa 1990'lı yılların sonunda tanıştığı bu yeni ambalajlı ürün, ek cihaz ve aparatlarıyla kullanım kolaylığı sağlaması, ekonomik olması ve ayrıca adrese teslim hizmetinin veriliyor olması gibi nedenlerle bugün su sektöründe litre bazında hem liderliğe oturmuş hem de pazarı çok büyütmüş durumdadır.

Tek yön (PET, cam) ve dönüşümlü (Polikarbon ve cam damacana) olarak ikiye ayrılan Türkiye su sektörünün sorunlarına bakıldığında, asıl sorunun kayıt dışı üretim ve beraberinde yine ortaya çıkan hijyen problemleri olduğu gözükmemektedir. Perakende kanalına nazaran damacana sektöründe daha fazla ön plana çıkan bu sorun halk sağlığını negatif şekilde etkilediği gibi piyasada haksız rekabeti de beraberinde getirmektedir.

2012-13 yıllarında Sağlık Bakanlığı denetimleri sonrasında medyada yaratılan dezenformasyon sonucunda tüketicinin damacana sulara karşı güveni sarsılmış, bu nedenle PET ve cam ambalajlara yönelim artmıştır.

### SEKTÖR TOPLAM CİROSU: 4,6 MİLYAR TL

Türkiye'de su pazarı hacminin yaklaşık 10,4 milyar litreye, sektördeki toplam cironun ise yaklaşık 4,6 milyar TL'ye ulaştığı tahmin edilmektedir (Kaynak: SUDER, 2014). Ambalajlı su sektöründe mevcut endüstriyel kapasite kullanım oranının %40 seviyelerinde olduğu göz önüne alındığında, Türkiye'de ambalajlı su tüketiminin artması durumunda sektör mevcut kurulu kapasite ile bu ihtiyacı rahatlıkla karşılayabilecek durumdadır.

### KİŞİ BAŞI AMBALAJLI SU TÜKETİMİNİN ARTMASI

Türkiye'de ambalajlı su tüketimi AB'deki tüketim düzeylerine yaklaşmaktadır. 2014 yılında tahmini yıllık kişi başı ortalama ambalajlı su tüketimi 54 lt PET, 83 lt damacana olmak üzere toplam 137 lt olarak gerçekleşmiştir.

Tüketicinin yaklaşık %56'lık kısmını eve servis edilen damacana, %44'lük kısmını ise PET şişe segmenti oluşturmaktadır. Ülkemizdeki Sağlık Bakanlığı ruhsatına sahip yaklaşık 300 su işletmecisi faaliyet göstermektedir.

2014 yılında perakende PET pazarında 2013 yılına göre tonaj bazında %11,8, ciro bazında ise %16,9 artış görülmüştür. PET pazarının büyümesine en büyük katkı, ev tüketimine yönelik 5 lt PET ürününden gelmektedir.

### DAMACANALARA TALEBİN AZALMASI

2014 yılında 19 lt damacana pazarında görülen %5 oranındaki daralmanın, basında yer alan olumsuz haberlerden kaynaklandığını ve damacana ambalajların daha az tüketici tarafından tercih edildiğini söylemek mümkündür.

### CAM AMBALAJ

Polikarbon damacana hakkında oluşan dezenformasyonun da etkileri ile tüketicinin sağlık algısı yüksek cam ambalajlara talebi artmış ve bu durum pazarda faaliyet gösteren firmaların cam ambalajlı ürünleri pazara sunmasını sağlamıştır.

Yeni markaların da farklı gramajdaki cam ambalajlarıyla pazara girmesiyle birlikte geçmiş yıllarda sadece otel, restoran, kafe gibi ev dışı tüketim noktalarında satılan cam şişe ürün grubu, tüketici talebinin artmasıyla perakendeye sunulup evlere de servis edilmeye başlanmıştır. Cam pazarının gelişmesinde 5, 8, 12, 15 ve 19 lt cam damacana ürünlerinin tüketiciyle buluşturulması etkili olmuştur.

## 2014 YILI FAALİYETLERİ

# Tüm paydaşlarımız için...

### 2014 YILINDA PINAR SU;

TOPLAM SATIŞLARINI TONAJ BAZINDA %8,8, CİRO BAZINDA %20,3 ORANINDA ARTIRMIŞTIR.

TÜRK MARKALARI İÇİN EN BÜYÜK PAZAR OLAN AVRUPA'DA PAZARIN ÜZERİNDE BÜYÜYEREK İHRACAT LİDERLİĞİNİ KORUMUŞTUR.

TÜRKİYE MÜŞTERİ MEMNUNİYETİ ENDEKSİ'NİN İKİNCİ ÇEYREK SONUÇLARINA GÖRE, SEKTÖRÜNDE MÜŞTERİSİ EN MUTLU MARKA SEÇİLMİŞTİR.

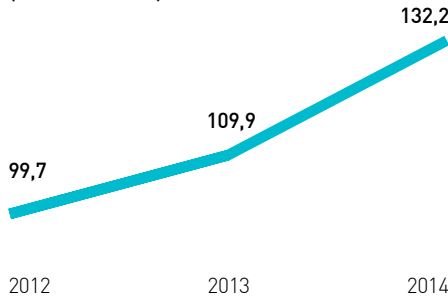


## PINAR SU'NUN TONAJ BAZINDA SATIŞLARI İSE 2013 YILINA GÖRE %9 ORANINDA ARTARAK 524 BİN TON SEVİYESİNE ULAŞMIŞTIR.

# %20,3

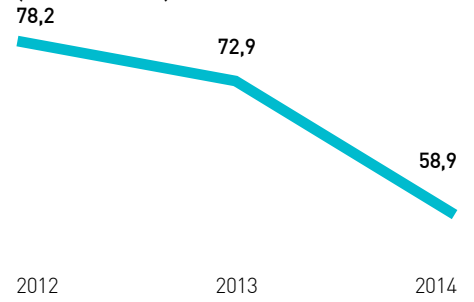
2014 YILI SONU İTİBARIYLA CİRO BAZINDA TOPLAM SATIŞLAR 2013 YILINA GÖRE %20,3'LÜK BİR BÜYÜME GÖSTERMİŞTİR.

NET SATIŞLAR  
(MİLYON TL)



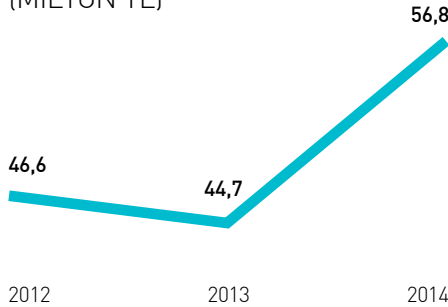
NET SATIŞLAR %20,3 ARTIŞLA 132,2 MİLYON TL'YE ULAŞMIŞTIR.

TOPLAM ÖZKAYNAKLAR  
(MİLYON TL)



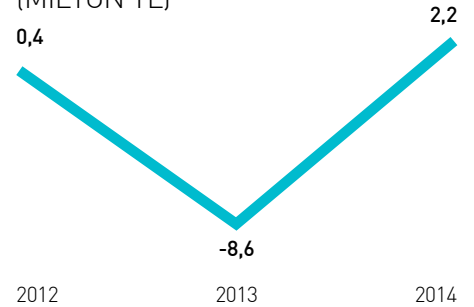
TOPLAM ÖZKAYNAKLAR 2014 YILI SONUNDA 58,9 MİLYON TL, BORÇ/ÖZKAYNAK ORANI 1,1 OLARAK KAYDEDİLMİŞTİR.

BRÜT KÂR  
(MİLYON TL)



56,8 MİLYON TL'YE YÜKSELEN BRÜT KÂRDAKİ ARTIŞ ORANI %27,1'DİR.

NET KÂR  
(MİLYON TL)



PINAR SU 2014 YILINI 2,2 MİLYON TL NET KÂR RAKAMI İLE KAPATMIŞTIR.



## 2014 YILI FAALİYETLERİ

**%9,5**

2014 YILINDA YURT DIŐI SATIŐLARIN PAYI %9,5 OLMUŐTUR.



## YURT DIŐI SATIŐLAR (%)



## CİRODA YÜKSEK ARTIŐ

2014 yılı sonu itibarıyla Pınar Su'nun toplam varlıkları 122,2 milyon TL olarak kaydedilmiştir. Şirket'in özkaynakları ise 58,9 milyon TL'dir.

2014 yılı sonu itibarıyla ciro bazında toplam satışlar 2013 yılına göre %20,3'lük bir büyüme göstermiş ve 132,2 milyon TL'ye ulaşmıştır. Satışlarının %90,5'i yurt içi, %9,5'i ise yurt dışı satışlardan oluşmuştur.

Pınar Su'nun tonaj bazında satışları ise 2013 yılına göre %9 oranında artarak 524 bin ton seviyesine ulaşmıştır.

2014 yılında Pınar Su'nun PET segmentindeki pazar payı, yoğun rekabete karşın %6,4 olarak kaydedilmiştir.

2014 yılında damacana pazarı %5, Pınar Su damacana kategorisi ise %2 daralmıştır. Pınar Su, damacana pazarında payını artırmıştır.

## PINAR SU GENİŐ BİR COĞRAFYADA 30'A YAKIN ÜLKEYE İHRACAT YAPMAKTADIR.

Yurt dışı pazarlarda küresel gelişmeleri yakından izleyen ve müşteri ihtiyaçlarını belirleyerek ihracat çalışmalarını bu yönde yapılandıran Pınar Su, yaklaşık 30 yıldır uluslararası pazarların aktif bir oyuncusudur.

Türk markaları için en büyük pazar olan Avrupa'da pazarın üzerinde büyüyerek liderliğini koruyan Pınar Su 2014 yılında ihraç pazarlarını genişleterek Almanya, İngiltere, İrlanda, Belçika, Hollanda, Avusturya, İsviçre, Fransa, Kosova, Çek Cumhuriyeti, Makedonya, Yunanistan, Malta, K.K.T.C., Libya, Kuveyt, Katar, Filistin, İsrail, Bahreyn, BAE, Irak, Singapur, Avustralya, ABD, Azerbaycan ve Romanya'ya ihracat gerçekleştirmiştir. Çin pazarına deneme yüklemesi yapılarak ilk adım atılmıştır.



# PINAR SU ÖNÜMÜZDEKİ DÖNEMLERDE AVRUPA'DA YENİ SATIŞ KANALLARI İLE BÜYÜMEYİ HEDEFLEMekte OLUP MARKALAŞMA ÇALIŞMALARINA DEVAM EDECEKTİR.

Pınar Su önümüzdeki dönemlerde Avrupa'da yeni satış kanalları ile büyümeyi hedeflemekte olup markalaşma çalışmalarına devam edecektir. Bununla birlikte portföyüne yeni pazarlar eklemeye devam ederek yurt dışı pazarlardaki etkinliğini artıracaktır.

Pınar Su 2014 yılında 5,8 milyon ABD doları tutarında yurt dışı satış gerçekleştirmiştir.

Türkiye'de olduğu gibi yurt dışı pazarlarda da cam ürünlere olan talebin artış trendi fırsat olarak görülmekte ve pazara uygun tasarım çalışmaları ile farklılık yaratılmaktadır.

## VERİMLİLİK ARTIŞINI HEDEFLEYEN MODERNİZASYON YATIRIMLARI

Pınar Su, stratejik yatırımlarıyla üretimdeki yüksek kalite standartlarını korumakta ve sürekli yukarı çekmektedir.

Pınar Su'nun 2014 yılında gerçekleştirdiği yatırım harcamalarının toplam tutarı 5.903.576 TL olmuştur. Yatırımların, 1.822.670 TL'lik kısmını arazi, yeraltı, yerüstü düzenleri, 1.144.952 TL'lik kısmını makine ve tesisler, 181.863 TL'lik kısmını taşıtlar, 2.754.091 TL'lik kısmını demirbaşlar oluşturmaktadır.

## PINAR MARKASININ GIDA VE İÇECEK SEKTÖRÜNDEKİ GÜÇLÜ VE SAYGIN İMAJI

Piyasa taleplerini doğru algılama, değerlendirme ve karşılama yetkinliğine sahip olan Pınar Su, satışa yönelik iletişim çalışmalarında güven, doğallık, aile bağı gibi Pınar markasının çağrıştırdığı değerleri vurgulamaktadır.

Pınar Su'nun faaliyet alanındaki en değerli referansı, Pınar markasının gıda ve içecek sektöründeki güçlü ve saygın imajıdır. Tüketicilere markayla özdeşleşen değerler ile sağlıklı ve lezzetli suyun niteliklerinin iletişimi bir arada yapılmaktadır. Pınar Su, satışa yönelik kampanya ve promosyonlarında söz konusu değerler çerçevesinde mesajlar ileterek, tüketicilerinin güvenini ve sadakatini daha da geliştirmekte, bu hedefler doğrultusunda satış ve dağıtım ağı güçlendirilmekte, belirlenen stratejiler paralelinde pazarlama yatırımlarına devam edilmektedir.

## ÖDÜLLER

- Ege Üniversitesi İşletme Kulübü tarafından düzenlenen 'İş Ödülleri'nde Pınar, En Beğenilen Marka Yönetimi ve En İyi Sosyal Medya kullanımı birincilik ödülleriyle layık görülmüştür.

- Mediacat tarafından Felis ödülleri ile halkla ilişkiler alanında başarılı projelerin ödüllendirildiği Brand Voice kategorisinde Pınar Çocuk Resim Yarışması ile Pınar büyük ödüle layık görülmüştür.
- Türkiye müşteri memnuniyeti Endeksi'nin (TMME) 2014 yılının ikinci çeyrek sonuçlarına göre Pınar Su, ambalajlı su sektöründe 100 üzerinden 82 puan alarak sektöründe müşterisi en mutlu marka seçilmiştir.
- Akademetre tarafından Marketing Türkiye için 2014 yılında düzenlenen Marka İtibarı ve Marka Değer Performans Ölçümü "The One Awards" araştırmasına göre Pınar itibarını en çok artıran markalar arasında yer almıştır.
- EBSO Ödülleri'nde Pınar Su; "En Yüksek Yatırım Gerçekleştiren" ve "Üretimde En Fazla İstihdam Sağlama" kategorilerinde 2.'lik ödülü almıştır.

## KURUMSAL YÖNETİM DERECELENDİRME NOTU

SAHA Kurumsal Yönetim ve Kredi Derecelendirme Hizmetleri tarafından Aralık 2014'te hazırlanan Kurumsal Yönetim Derecelendirme Raporu'nda Pınar Su'nun derecelendirme notu 10 üzerinden 9,28 (%92,77) olarak güncellenmiştir.

## 2014 YILI FAALİYETLERİ

# Müşterilerimiz ve tüketicilerimiz için...

PINAR SU'NUN SAHİP OLDUĞU GENİŞ LABORATUVAR OLANAKLARI SAYESİNDE, KAYNAKTAN DOLUMA DEK ÜRETİMİN HER AŞAMASINDA KAYNAK SULARI FİZİKSEL, KİMYASAL VE MİKROBİYOLOJİK TESTLERDEN GEÇİRİLMEKTEDİR.



## YÜKSEK KALİTEDE DOĞAL SU KAYNAKLARI

Türkiye'nin ilk şişelenmiş doğal kaynak suyunun üreticisi Pınar Su, yatırım süreçlerinde yerleşim yerlerinden uzak, debisi ve kimyasal özellikleri yıl içerisinde yağış ya da kuraklığa bağlı olarak değişim göstermeyen kaynakları seçmek konusunda büyük özen göstermektedir.

Pınar Su'nun yüksek kalitedeki doğal su kaynakları ve toplam 1.372.567 ton üretim kapasiteli modern tesisleri, Türkiye'nin 3 farklı bölgesinde bulunmaktadır:

- Aydın-Bozdoğan
- Isparta-Eğirdir
- Sakarya-Hendek

Bu üç farklı bölgedeki kaynaklar ulaşım ve lojistik maliyetleri açısından Pınar Su'ya avantaj sağlamaktadır.

## PINAR YAŞAM PINARIM-MADRAN

Aydın-Bozdoğan'da, yerleşim bölgelerinden yaklaşık 1.000 metre yüksekte bulunan Pınar Madran kaynağı, 1,65 Fr sertlik derecesiyle, nitelik ve lezzet bakımından Türkiye'nin en kaliteli kaynaklarından

biridir. Pınar Yaşam Pınarım - Madran tesisinde, 0,33 lt, 0,5 lt, 0,5 lt pratik kapak, 1,5 lt, 5 lt, 10 lt PET şişeler, 0,33 lt ve 0,75 lt cam şişeler ile 19 lt ve 5 lt damacana su dolulukları yapılmaktadır.

Florür	0,05 mg/lt
Magnezyum	1,11 mg/lt
Kalsiyum	3,14 mg/lt
Sodyum	4,85 mg/lt
Klorür	3,80 mg/lt
Nitrit	0
Ph	7,04

## PINAR YAŞAM PINARIM-AKÇAAĞAÇ

Isparta-Eğirdir'de, kent merkezinden ve sanayi atıklarından uzakta bulunan Pınar Yaşam Pınarım-Akçaağaç kaynağından elde edilen su düşük sodyum, özel magnezyum ve kalsiyum değerleri taşıyan mineral içeriği ile insan metabolizmasının dengesini korumaya yardımcıdır. Pınar Yaşam Pınarım-Akçaağaç tesisinde yüksek teknoloji altyapısı ve Pınar'ın kalite güvencesi ile 0,33 lt, 0,5 lt, 1 lt, 1,5 lt, 3,25 lt, 5 lt ve 10 lt PET şişe ve 19 lt damacana su dolulukları yapılmaktadır.

Sülfat	2,2 mg/lt
Sodyum	1,5 mg/lt
Klorür	2,0 mg/lt
Nitrit	0
Ph	8,01

## PINAR SU, YATIRIM SÜREÇLERİNDE YERLEŞİM YERLERİNDEN UZAK, DEBİSİ VE KİMYASAL ÖZELLİKLERİ YIL İÇERİSİNDE YAĞIŞ YA DA KURAKLIĞA BAĞLI OLARAK DEĞİŞİM GÖSTERMEYEN KAYNAKLARI SEÇMEK KONUSUNDA BÜYÜK ÖZEN GÖSTERMEKTEDİR.

### PINAR YAŞAM PINARIM-GÖKÇEAĞAÇ

Pınar Yaşam Pınarım-Gökçeağaç tesisi, Sakarya-Hendek'te bulunmaktadır. Tesiste 0,33 lt, 0,5 lt, 0,5 lt pratik kapak, 1,5 lt, 3,25 lt, 5 lt ve 10 lt PET şişe ve 19 lt damacana su dolulukları yapılmaktadır.

Sülfat	7,7 mg/lt
Sodyum	5,6 mg/lt
Klorür	1 mg/lt
Nitrit	0
Ph	8,2

### PINAR DENGE MADEN SUYU

Pınar Denge Maden Suyu, tüketici beklentilerini karşılamak ve portföyü tamamlamak amacıyla 2013 yılında pazara sunulmuştur. 2014 yılında satış ve dağıtımını artırmak için yeni bayilik çalışmaları ve de penetrasyonu artırmaya yönelik saha teşvik çalışmaları yapılmıştır.

Sade, meyve aromalı (limon, elma ve çilek) ve C vitaminli meyve aromalı (limon, Bodrum mandalinası) çeşitleri ile tüketicilere sağlık ve lezzet sunan Pınar Denge Doğal Maden Suyu, zengin mineral ve düşük sodyum içeriğine sahiptir.



### ETKİN BİR ALTYAPI VE EN MODERN TEKNOLOJİ İLE DESTEKLENEN HİJYEN

Pınar Su'nun etkin bir altyapı ve en modern teknoloji ile donatılmış tesislerinde, steril hava ile pozitif basınç altında tutularak dışarıdan hava girişi engellenmiş, havası sürekli temizlenen tam hijyenik bir ortamda, el değmeden dolum yapılmaktadır. Pınar Su'nun sahip olduğu geniş laboratuvar olanakları sayesinde, kaynaktan doluma dek üretimin her aşamasında kaynak suları fiziksel, kimyasal ve mikrobiyolojik testlerden geçirilmektedir.

### AMBALAJ MALZEMELERİ TEDARİĞİNDE TİTİZ SEÇİM

Pınar Su, başta PET preform olmak üzere tüm ambalaj malzemeleri tedarikini konusunda uzman, yerli ve çok uluslu üreticilerden yapmaktadır. Ar-Ge, Makine-Bakım ve Üretim birimleriyle koordinasyonlu biçimde yürütülen çalışmalar sayesinde onaylı ve aktif tedarikçi sayısı sistematik bir şekilde artırılmaktadır.



### DÜNYA ÇAPINDA TERCİH EDİLEN KALİTE SİSTEMLERİ VE ULUSLARARASI STANDARTLAR

Üretim ve dağıtım standartlarında sürdürülebilir bir gelişimi hedefleyen Pınar Su kaliteyi tüm iş stratejilerinin değişmez bir ögesi haline getirerek, çitasını sürekli olarak yüksek pozisyonda konumlandırmaktadır.

Bu konuda farkını ve üstünlüğünü kanıtlamış bir kurum olan Pınar Su, dünya çapında tercih edilen kalite sistemlerini ve uluslararası standartları uygulamaktadır.

Tüm Pınar Su tesislerinde TS ISO EN 9001 Kalite Yönetim Sistemi, TS ISO EN 22000 Gıda Güvenliği Yönetim Sistemi, TS ISO EN 14001 Çevre Yönetim Sistemi, TS 18001 İş Sağlığı ve Güvenliği Yönetim Sistemi ve TS ISO 10002 Müşteri Memnuniyeti Yönetim Sistemi sertifikasyonları tamamlanmıştır.

## 2014 YILI FAALİYETLERİ



PINAR SU İŞ SÜREÇLERİNİN VERİMLİLİĞİNİ KORUMA AMACIYLA TÜM MALİYET KALEMLERİNİ KONTROL ALTINDA TUTAN ÇALIŞMALARLA AĞIRLIK VERMEKTEDİR.

### OPERASYONEL MALİYET İYİLEŞTİRME (OMİ) VE YALIN 6 SİGMA PROJELERİ

Pınar Su iş süreçlerinin iyileştirilmesi amacıyla yürütülen operasyonel maliyet iyileştirme (OMİ) projelerinin ana başlıkları "maliyet optimizasyonu" ve "enerji verimliliği" şeklindedir. Süreç iyileştirme projelerine aralıksız devam edilmektedir.

Pınar Su olarak Yalın 6 Sigma uygulamaları ile tüm iş süreçlerinde verimliliği artırıp mükemmelliğe ulaşmak ve müşteri memnuniyetini maksimize etmek üzere çalışmalara devam edilmektedir.

Yürütülen projelerle, süreçlerde elde edilen sürdürülebilir iyileştirmelerin yanı sıra insan kaynağının gelişimi de ön planda tutulmaktadır.

2014 yılında operasyonel mükemmeliyet, verimlilik artırma, süreç tasarımı ve maliyet iyileştirme çatısı altında toplam 7 proje çalışma kapsamına alınmıştır.

### HİZMET VE TESLİMAT PERFORMANSININ ETKİN YÖNETİMİ

Pınar Su, müşterilerine sunduğu hizmeti, kalite açısından en üst düzeye taşımak amacıyla hem damacana hem de PET bayilerinin depo, ofis, stok, araç ve dağıtım elemanları ile ilgili standartlar oluşturmuştur. Bu standartlar bayilere eğitim kitapçığı, bölgesel paylaşımlar ve eğitimler ile bildirilmekte, Pınar Su kalite departmanına bağlı uzmanlar tarafından düzenli olarak kontrol edilip puanlandırılmakta ve sertifikalandırılmaktadır.

## PINAR SU, MEVCUT MÜŞTERİLERİN KORUNMASI, YENİ MÜŞTERİLER KAZANILMASI, MÜŞTERİ MEMNUNİYETİNİN ARTIRILMASI HEDEFLERİ ÇERÇEVESİNDE PINAR SU SİPARİŞ HATTI YÖNETİMİNE BÜYÜK ÖNEM VERMEKTEDİR.

# 444 99 00

TEK VE KOLAY HATIRLANAN TELEFON NUMARASI (444 99 00) İLE MÜŞTERİLERİN TÜRKİYE’NİN HER NOKTASINDAN PINAR SU’YA ULAŞMASI KOLAYLAŞTIRILMIŞTIR.



Damacana kategorisinde tüketiciye hizmet ve teslimat performansının etkin yönetimi hedefiyle sesli yanıt sistemi, Pınar Su sipariş hattı, akıllı telefonlar ile hızlı sipariş alınması kurgulanmıştır. Alınan siparişlerin belirlenen teslimat süresi içinde teslim edilip edilmediğini takip edebilmek için, siparişin doğrudan dağıtım elemanının cep telefonuna yönlendirilmesini sağlayan Asos sistemi devreye alınmış ve bu sistem aynı zamanda akıllı telefonlar için de geliştirilmiş olup müşteri adresi bir harita programı ile dağıtıcıya gönderilmeye başlanmıştır.

2014 yılında damacana bayilerinin performanslarının ölçümüne yönelik müşteri metre araştırmasına başlanmıştır. Bu araştırma kapsamında, Pınar Su genel memnuniyetlerinin yanı sıra bayilerin hizmet kalitesi ve teslimat süreleriyle ilgili müşterilerden bilgi alınmaktadır. Bayiler bu araştırma ile hizmet ve ürün teslimat performansları açısından düzenli olarak puanlandırılmaktadırlar.

PET dağıtım hizmetinin standardizasyonu bayilere kurulan SAP sistemi ile sağlanmaktadır. Sistem, müşterilerin ana verileri, ticari koşulları gibi müşteri çalışma prensipleri ve prosedürlere göre yönetilmektedir.

### TÜRKİYE’NİN HER NOKTASINDAN ULAŞILAN ÇAĞRI MERKEZİ

Pınar Su, mevcut müşterilerin korunması, yeni müşteriler kazanılması, müşteri memnuniyetinin artırılması hedefleri çerçevesinde Çağrı Merkezi (Pınar Su Sipariş Hattı) yönetimine büyük önem vermektedir.

Tek ve kolay hatırlanan telefon numarası (444 99 00) ile müşterilerin Türkiye’nin her noktasından Pınar Su’ya ulaşması kolaylaştırılmıştır. Söz konusu sistem aracılığıyla ilgili bölge bayisi müşteriye yönlendirilmekte, müşterilerin hızlı ve etkin hizmet alması sağlanmaktadır.

Rekabette öne geçmenin koşullarından birinin hizmette farklılık yaratmak olduğunun bilinciyle hareket eden Pınar Su, 444 99 00 no’lu Pınar Su sipariş hattı ve internetten sipariş uygulamalarının yanı sıra 2012 yılının sonunda iOS, 2013 yılında da Android yazılımlı akıllı telefonlarla uyumlu Pınar Su sipariş uygulamasını lanse etmiştir. Türkiye’de bir ilk olan bu uygulama ile tüketiciler, ileri tarih ve saat özelliği ile hızlı ve pratik bir şekilde sipariş verme kolaylığına kavuşmuştur.

2014 yılı sonunda Pınar Su sipariş uygulamasının tüm Pınar Su sipariş kanalları içerisindeki kullanım oranı %4 seviyesine ulaşmıştır. Sipariş kanallarını duyurmak, özellikle internetten sipariş

## 2014 YILI FAALİYETLERİ



# %89

2014 YILINDA PINAR İLETİŞİM MERKEZİ'NE ULAŞAN TÜKETİCİLERLE GERÇEKLEŞTİRİLEN MEMNUNİYET ANKETİNİN SONUÇLARINA GÖRE MÜŞTERİ MEMNUNİYETİ ORANI %89'DUR.

ve de akıllı telefonlardan sipariş uygulamalarını yaygınlaştırmak amacıyla, basılı tüm materyallerde sipariş kanalları duyuruları yapılmaktadır.

2011 yılı sonunda uygulanmaya başlanan sistematik Müşteri İlişkileri Yönetimi (CRM) faaliyetleri ile sisteme büyük bir verimlilik kazandırılmış, Pınar Su'nun müşterisini tanıyan, müşterisinin ihtiyaçlarına hızla cevap veren, tüketici sadakatini ve bağlılığını artıran firma olma hedefine bir adım daha yaklaşması sağlanmıştır. CRM altyapısı ile müşteri segmentasyonu çalışması gerçekleştirmiş; çalışma kapsamında farklı müşteri segmentlerine özel sadakat kampanyaları planlanmaya başlanmıştır. Geri dönüşümlü ambalaj kategorisinde, ev tüketicilerinin beklentilerine uygun olarak, ulusal ve bölgesel promosyon kampanyaları tüm yıl devam etmiştir

## PINAR İLETİŞİM MERKEZİ

"Önce tüketicilerimiz ve müşterilerimiz" ilkesi, Pınar'ın tüm birimleriyle, tüketicileri ve iç ve dış müşterilerinin ihtiyaçlarını hızlı ve doğru algılayıp onların daha iyi bir yaşama yönelik değişen beklentilerini karşılamada çevik, proaktif ve yenilikçi bir yaklaşım içinde olmasını gerektirmektedir. Tüketici odaklı çalışma prensibini benimseyen Pınar, tüketicilerinden gelen istek ve önerileri titizlikle incelemekte ve dikkate almaktadır.

Türkiye'nin her yerinden alan kodu çevirmeden aranabilen 444 76 27 no'lu Pınar İletişim Merkezi (PİM)'ne gelen müşteri talep ve şikayetleri haftanın yedi günü 07:00-23:00 saatleri arasında operatörler tarafından canlı olarak yanıtlanmakta, ulaştırılan konular hakkında en kısa sürede tüketicilere bilgi verilmektedir.

PİM çağrı karşılama başarı oranı %90'dır ve çağrılarının %92'si 15 saniye içinde cevaplanmaktadır. PİM Twitter hesabıyla ise sosyal medya üzerinden gelen istek ve öneriler incelenerek tüketicilere dönüş yapılmaktadır. İletişimde bulunulan tüketicilere yapılan memnuniyet anketi aracılığıyla PİM'in hizmet seviyesi düzenli olarak ölçülmektedir. 2014 yılında PİM'e ulaşan tüketicilerle gerçekleştirilen memnuniyet anketinin sonuçlarına göre müşteri memnuniyeti oranı %89'dur.

Ayrıca Twitter'dan kurumsal hesaba görüş ve öneri sebebiyle ulaşan tüketicilere yönelik açılan twitter.com/InfoPinar adresli resmi twitter hesabından da tüketicilerin istek, ihtiyaç ve önerileri PİM tarafından takip edilerek çözüme kavuşturulmaktadır.

## SOSYAL MEDYA

### twitter.com/PınarKurumsal

Kurumsal twitter hesabından tüketicilerle özel tarifler, basın bültenleri, özel duyurular ve özel gün ve haftalara dair kutlama mesajları paylaşılmaktadır.





# Çalışanlarımız için...

**DOĞRU İŞE DOĞRU İNSANLARI YERLEŞTİREREK BAŞARILI VE AİDİYETİ YÜKSEK ÇALIŞANLAR YARATMAK PINAR SU'NUN İNSAN KAYNAKLARI POLİTİKASININ BİLEŞENLERİNDEN BİRİDİR.**

## 463

PINAR SU'DA 2014 YILI  
ORTALAMA PERSONEL  
SAYISI 463'TÜR.

Pınar Su İnsan Kaynakları'nın temel misyonu; rekabette kopyalanamayan tek faktörün insan kaynağı olduğu bilinciyle, kalifiye işgücünü bünyesine çekecek, aidiyeti ve performansı yüksek çalışanlar yaratacak, toplam kalite anlayışını ilke edinmiş, değişime ve gelişime kolaylıkla ayak uydurarak rekabet avantajı sağlayan, yenilikçi bir insan kaynakları yönetimi sürdürmektedir.

Şirket'in temel insan kaynakları politikası:

- Doğru işe doğru insanları yerleştirerek başarılı ve aidiyeti yüksek çalışanlar yaratmak,
- Oryantasyon programları ile işe yeni başlayan çalışanların işe ve işyerine adaptasyonunu hızlandırmak,
- Günümüzün ihtiyaçları doğrultusunda her kademe insan kaynağının gelişmesini sağlamak için, farklı birçok konuda eğitimleri içeren, Şirket içi ve dışı eğitim ve gelişim programları gerçekleştirmek,
- Kariyer planlarını, organizasyon içindeki terfi ve atamalarda fırsat eşitliği gözeterek gerçekleştirmek,

- Performans odaklı çalışmayı teşvik etmek amacıyla çalışanların performansını değerlendirmek, çıktılarını gelişim faaliyetleri, kariyer planlama ve ödüllendirme/ücretlendirme süreçlerinde kullanmak,
- Çalışanların çeşitli konularda görüşlerini almak adına Çalışan Görüşleri Anketlerini gerçekleştirmek, anket sonuçlarına ilişkin aksiyon planları ile çalışan memnuniyetini ve bağlılığını artırmak,
- İş Sağlığı ve Güvenliği Kanunu çerçevesinde mesleki risklerin önlenmesini ve güvenli çalışma ortam ve koşullarını sağlamak, sağlık ve güvenliğin korunması, risk ve kaza faktörlerinin ortadan kaldırılabilmesi için tüm yasal tedbirleri almaktır.

Pınar Su'da 2014 yılı ortalama personel sayısı 463'tür.

## 2014 YILI FAALİYETLERİ

# Çevre ve toplum için

## PINAR SU İLE SÜRDÜRÜLEBİLİR BİR GELECEĞE...

Pınar Su, ürünlerin kaynaktan başlayarak müşteriye sunulmasına kadar geçen her aşamada çevresel faktörlerin belirlenmesini, bu faktörlerin kontrol altına alınarak çevreye verilen zararın en aza indirilmesini, çevre performansının sürekli geliştirilmesini hedeflemektedir.

Kısıtlı doğal kaynakların etkin ve verimli yönetimine odaklı faaliyet gösteren Pınar Su, çevreyi koruma, çevre kirliliğini önleme, doğal kaynak kullanımını kontrol altına alma ve atıkları bertaraf etme konularında birçok çalışma gerçekleştirmektedir.

## ENERJİ TÜKETİMİNDE AZALIŞ

Pınar Su 2014 yılında enerji tüketimi ve enerji maliyetlerinde düşüş sağlamıştır.

Pınar Su tesislerinde;

- enerji kaynaklarını etkin ve verimli kullanmak ve korumak,
- alternatif uygulamaları takip etmek,
- karbon ayak izinde iyileştirmeler sağlamak

üzere yoğun çalışmalar yapılmaktadır.

Bu kapsamda tesislerde yüksek basınçlı hava kompresörlerine frekans inverterleri takılmış, böylece fazla ve gereksiz enerji kullanımı engellenmiştir. Demandmetre ve puantlı tarife uygulamaları sayesinde üretim faaliyetinin, enerjinin daha temiz ve daha ucuz olduğu zaman aralıklarında yoğunlaşması sağlanarak birim ürüne düşen enerji maliyetleri düşürülmektedir.

Çevre koruma ve iklim değişikliğiyle mücadele açısından sera gazı emisyonu ölçümleri ve yönetiminin öneminin bilincinde olan Pınar Su, enerji tasarrufu



## PINAR SU, ÇEVREYİ KORUMA, ÇEVRE KİRLİLİĞİNİ ÖNLEME, DOĞAL KAYNAK KULLANIMLARINI KONTROL ALTINA ALMA VE ATIKLARI BERTARAF ETME KONULARINDA BİRÇOK ÇALIŞMA GERÇEKLEŞTİRMEKTEDİR.

# CO<sub>2</sub>

PINAR SU, ENERJİ TASARRUFU VE ALTERNATİF ENERJİ KULLANIMINA YÖNELİK KARBON AYAK İZİ HESAPLAMALARI YAPMAKTA VE GELİŞMELERİ YAKINDAN TAKİP ETMEKTEDİR.

ve alternatif enerji kullanımına yönelik karbon ayak izi hesaplamaları yapmakta ve gelişmeleri yakından takip etmektedir.

Pınar Su Türkiye'nin toplam karbon ayak izinin 10.000'de 2'sinden sorumludur. Tüm Grup içinde ise %3'lük bir payla 3. sırada yer almaktadır. Pınar Su'nun yıllık toplam karbondioksit salımı 1 ton ürün için 0,019 ton CO<sub>2</sub>'dir. Salınan karbondioksitin %75'i elektrik kullanımından kaynaklanmaktadır.

### KONSOLİDE HAT VERİMLİLİKLERİNDE ARTIŞ

Pınar Su, hat verimliliklerini yükselterek aynı birim enerji tüketimiyle daha fazla ürün alınmasını hedeflemektedir. Bu konuda 2014 yılında sürdürülen çalışmalar sonucunda;

- Aydın-Bozdoğan tesisinin konsolide hat verimliliği %77,0
- Sakarya-Hendek tesisinin konsolide hat verimliliği %77,3
- Isparta-Eğirdir tesisinin konsolide hat verimliliği %78,8
- Pınar Su konsolide hat verimliliği %77,7 olarak gerçekleşmiştir.

### PINAR SU-ÇEVKO İŞBİRLİĞİ

Pınar Su, ambalaj atıklarının geri toplanması ve değerlendirilmesi sorumluluğunu Çevre ve Şehircilik Bakanlığı tarafından yetkilendirilmiş bir kuruluş olan ve kurucu üyesi olduğu Çevre Koruma ve Ambalaj Atıkları Değerlendirme Vakfı (ÇEVKO)'na devretmiştir.

Pınar Su, Bakanlık tarafından onaylanmış, lisanslı firmalarla yaptığı sözleşmeler doğrultusunda hazırlanan Ambalaj Atıkları Yönetim Planı'na göre, ÇEVKO aracılığı ile ambalaj atıklarının kaynağında ayrı toplanması, geri dönüştürülmesi ve geri kazanılması konularında tüketicilere ve belediyelere yönelik eğitim faaliyetleri düzenlemektedir.

Pınar Su, sattığı ürünlerin ambalajının tekrar kullanılabilir ve geri dönüştürülebilir özellikte olmasını hedeflemekte, ürünlerinde, üretim ve kullanım sonrasında en az atık üretecek ve çevreye en az zarar verecek ambalaj malzemesi kullanmaktadır.

### GERİ KAZANILAN AMBALAJ ATIK MİKTARLARI

[Kg]	2013		2014	
	Piyasaya Sürülen	Geri Toplanan	Piyasaya Sürülen	Geri Toplanan
PET	4.169.493	1.751.187	4.354.026	1.915.771
PE	1.165.206	489.387	1.326.772	583.780
KARTON	1.115.294	468.423	1.023.476	450.329
CAM	1.616.558	678.954	1.921.581	845.516

## 2014 YILI FAALİYETLERİ



# 27 yıl

PINAR ÇOCUK TİYATROSU 27 YILDA TÜRKİYE'NİN DÖRT BİR YANINDAKİ ÜÇ MİLYONDAN FAZLA ÇOCUĞA ÜCRETSİZ OLARAK ULAŞMIŞTIR.



### SOSYAL SORUMLULUK

Pinar, ürünleriyle olduğu kadar, yarattığı doğrudan ve dolaylı istihdam olanakları, yatırımları, gerçekleştirdiği mal ve hizmet tedariki ve ödediği vergilerle de tüm toplum için değer üretmektedir. Şirket, bunlara ek olarak, sanata, eğitime, spora ve kültür varlıklarının korunmasına sağladığı sürekli desteği ve katkısı, toplumla paylaşma ilkesinin önemli ve vazgeçilmez bir aracı olarak görmektedir.

#### Pinar Çocuk Tiyatrosu 27. yılında

27 yılda Türkiye'nin dört bir yanındaki üç milyondan fazla çocuğa ücretsiz olarak ulaşan Pinar Çocuk Tiyatrosu, miniklere tiyatro sevgisini aşılamayı sürdürmekte ve her oyunda çocukların kültürel ve kişisel gelişimine katkıda bulunmayı hedeflemektedir. Bugüne kadar Türk tiyatrosuna birçok ünlü oyuncunun kazandırılmasında etkili olan bir okul görevi de görmektedir.

1987 yılından bu yana her yıl oyuncusundan yönetmenine, ışıkçısından sahne tasarımcısına kadar profesyonel kadrosuyla onlarca çocuk oyununa imza atan Pinar Çocuk Tiyatrosu, 2013-2014 eğitim, öğretim yılı döneminde "Sütle Gelen Sevgi" isimli yeni oyununu sergilemiş; sahne, müzik, dekor ve kostümü profesyonelce hazırlanmış bu oyunuyla çocuklara görsel bir tiyatro şöleni yaşatmıştır. Pinar Çocuk Tiyatrosu Diyarbakır, Şanlıurfa, Gaziantep, Konya, Karaman, Aksaray, Eskişehir ve

İzmir illerinde gerçekleştirdiği Anadolu Turnesi ile binlerce minik tiyatro severlerle buluşmuştur.

GfK tarafından gerçekleştirilen bilinirlik ölçümüne göre Pinar Çocuk Tiyatrosu'nun 2014 yılındaki bilinirlik oranı %25,1'tir (Kaynak: GfK Aromalı Sütler Tracking Araştırması).

#### Pinar Çocuk Resim Yarışması

Pinar Resim Yarışması, ilköğretim çağındaki çocukların resim sanatına ve güzel sanatlara ilgisini artırmak ve geleceğin ressamlarını yetiştirmek amacıyla 33 yıldır düzenlenmekte, her yıl yüz binlerce çocuğun hayallerini, umutlarını, özlemlerini resimle yansıtmasına olanak sağlamaktadır.

1981 yılından bu yana her yıl farklı bir temayla açılan ve geleceğin ressamlarına rehberlik görevini de üstlenen Pinar Resim Yarışması 2014 yılında "Süt İçiyorum, Sağlıklı Büyüyorum" teması ile düzenlenmiştir.

Türkiye'nin her bölgesinden, KKTC'den ve Almanya'dan toplam 19.538 resmin katıldığı yarışmada, öğretim üyeleri ve uzman kişilerden oluşan jürinin değerlendirmesiyle seçilen 23 minik ressam, ünlü ressam Ergin İnan koordinatörlüğünde İstanbul'da 1 haftalık Sanat Kampı ile ödüllendirilmiştir.

## PINAR ENSTİTÜSÜ'NÜN MİSYONU; GIDA, SAĞLIK VE BESLENME KONULARINDA TOPLUMU BİLİNÇLENDİRMEK VE KALİTELİ YAŞAM FARKINDALIĞI YARATMAK AMACIYLA BİLİMSEL PROJELERE DESTEK VERMEK, BİLGİ AĞLARINDA YER ALMAK VE EĞİTİM FAALİYETLERİNDE BULUNMAKTIR.

### 33 yıl

PINAR RESİM YARIŞMASI, İLKÖĞRETİM ÇAĞINDAKİ ÇOCUKLARIN RESİM SANATINA VE GÜZEL SANATLARA İLGİSİNİ ARTIRMAK VE GELECEĞİN RESSAMLARINI YETİŞTİRMEK AMACIYLA 33 YILDIR DÜZENLENMEKTEDİR.



2014 yılında 33.'sü düzenlenen Pınar Çocuk Resim Yarışması'nın katılımcı öğrencileri, Sanat Kampı'nın son günü düzenlenen törende iPad Mini'lerini ve sertifikalarını da almışlardır.

GfK tarafından gerçekleştirilen bilinirlik ölçümüne göre Pınar Çocuk Resim Yarışması'nın 2014 yılındaki bilinirlik oranı %24,9'dur (Kaynak: GfK Aromalı Sütler Tracking Araştırması).

#### Pınar Enstitüsü

Yaşar Üniversitesi Yerleşkesi'nde faaliyetlerini sürdüren Pınar Enstitüsü; kurumsal sosyal sorumluluk kapsamında toplumun sağlıklı gelişmesine katkıda bulunmak amacıyla, araştırma yapmak, araştırmaları ve eğitimleri desteklemek, sonuçları yayınlamak ve bu doğrultuda faaliyetlerde bulunmak üzere kurulmuştur.

Pınar Enstitüsü'nün misyonu; gıda, sağlık ve beslenme konularında toplumu bilinçlendirmek ve kaliteli yaşam farkındalığı yaratmak amacıyla bilimsel projelere destek vermek, bilgi ağlarında yer almak ve eğitim faaliyetlerinde bulunmaktır.

Pınar Enstitüsü, 28-31 Mayıs 2014 tarihleri arasında Sofya'da gerçekleştirilen 21. Avrupa Obezite Kongresi ile 12-14 Kasım 2014 tarihlerinde İstanbul'da gerçekleştirilen İstanbul Sağlık ve Beslenme Bienali'ne

katılım gerçekleştirmiştir. Aynı zamanda Bienal kapsamında, "Gıda Sanayiinin Gündeminde Neler Var?" başlıklı oturumda "Gıda Güvenliği ve Endüstri Çalışmaları" konulu bir sunum yapılmıştır.

Pınar Enstitüsü'nün üyesi olduğu Avrupa Gıda Bilgi Konseyi (EUFIC) ile yürüttüğü ilk çalışma "Güzel Gıda Gezegeni" EUFIC'in çocuklara yönelik eğitimsel web sitesi (CoolFoodPlanet) için içeriği hazırlanan "Sağlıklı Yaşam için Çocuklara 10 İpucu" kitapçığının (10 Tips for the Kids) Türkçeye çevrilmesi ve basımı olmuştur. Kitapçık, Pınar Enstitüsü'nün çocuklarda sağlıklı beslenme alışkanlığının geliştirilmesine yönelik gerçekleştireceği her türlü çalışmada değerlendirilecektir.

#### Spora Destek

Pınar, spora olan katkısını Pınar Karşıyaka Basketbol Takımı'na sağladığı destekle sürdürmektedir.

#### Pınar Karşıyaka

1998 yılından bu yana Pınar Karşıyaka adıyla Türkiye Basketbol Birinci Ligi'nde mücadelesine devam eden basketbol takımı, çocukların spor aşkını basketbolla pekiştirmektedir. Her yıl 1.000'e yakın çocuk, Pınar'ın sponsorluğunda Çiğli Selçuk Yaşar Tesisleri'nde spor yapma olanaklarından yararlanmaktadır.

## 2014 YILI FAALİYETLERİ

### spor

PINAR, SPORA OLAN KATKISINI PINAR KARŞIYAKA BASKETBOL TAKIMI'NA SAĞLADIĞI DESTEKLE SÜRDÜRMEKTEDİR.



Pınar Karşıyaka;

- Spor Toto Türkiye Kupası finalinde Anadolu Efes takımıyla mücadele ederek tarihinde ilk kez Türkiye kupasını almaya hak kazanmıştır.
- 30. Erkekler Cumhurbaşkanlığı Kupası'nı 1987 yılından sonra tarihinde ikinci kez Fenerbahçe Ülker basketbol takımını yenerek kazanmıştır.
- 2013-2014 sezonunda ULEB Eurocup'a katılmaya hak kazanmıştır ve mücadelesine I Grubu'nda son 32 takım arasında mücadele etmektedir.

### ORGANİZASYONLAR

Pınar, 2014 yılında Türkiye Basketbol Federasyonu tarafından organize edilen Kadınlar ve Erkekler Türkiye Kupası ve Cumhurbaşkanlığı Kupası organizasyonlarına destek vermiştir.

Ankara ve İstanbul'da düzenlenen ve A Milli Kadın Basketbol Takımımızın 4. olarak tamamladığı FIBA Kadınlar Dünya Şampiyonası'nın resmi içecek tedarikçisi Pınar olmuştur. Her dört yılda bir düzenlenen ve dünyanın en prestijli kadın basketbolu turnuvası olan 'FIBA Kadınlar Dünya Basketbol Şampiyonası' 27 Eylül-5 Ekim tarihleri arasında Ankara ve İstanbul'da düzenlenmiştir. Beş kıtadan en iyi 16 takımın katıldığı turnuvada Pınar, turnuvaya katılan tüm takımların içecek ihtiyaçlarını karşılamıştır.

### YAYINLAR

#### Yaşam Pınarım Dergisi

Özellikle anne ve babalara yönelik yararlı bilgiler içeren ve 2004 yılından bu yana yayın hayatında olan Yaşam Pınarım Dergisi farklı çizgisi ve içeriğiyle Pınar'ın tüketicileriyle, iş ortaklarıyla, akademik ve bürokratik çevrelerle arasında önemli bir bağ kurmaktadır. Dergi, her 3 ayda bir basılmakta ve ücretsiz olarak dağıtılmaktadır. 2013 yılından bu yana e-bülten olarak tüketicilere e-posta yoluyla gönderilmeye başlanan dergi bu sayede her ay 115.000 kişiye ulaşmaktadır.

#### FUARLAR - KONGRELER

Pınar, kurulduğundan beri her yıl sektörün gelişmesi için gerçekleştirilen kalite, gıda, Ar-Ge ve pazarlama gibi alanlarda düzenlenen birçok kongreye katılmanın yanında destek de olmaktadır. Yurt içi ve yurt dışında katıldığı fuarlarda da farklı pazarlama ve tüketici kanallarıyla buluşan Pınar, 600'den fazla ürünüyle Türkiye'nin, bölgenin ve dünyanın en prestijli fuarlarının katılımcılarından biridir. Sektörel gelişime katkıda da sürdürülebilirlik ilkesinden taviz vermeyen Pınar, ürünlerini uluslararası piyasalara daha yakından tanıtmakta ve gıda sektörüne farklı boyutlarda katkısı bulunan seçkin organizasyonlara da imza atmaktadır. Pınar, Türkiye'de aşçılık, gastronomi ve mutfak kültürünün gelişmesine yönelik etkinliklere sponsor olarak sektör liderleri ve bilim adamlarıyla buluşma fırsatları yaratmaktadır.



# PINAR, KURULDUĞUNDAN BERİ HER YIL SEKTÖRÜN GELİŞMESİ İÇİN GERÇEKLEŞTİRİLEN KALİTE, GIDA, AR-GE VE PAZARLAMA GİBİ ALANLARDA DÜZENLENEN BİRÇOK KONGREYE KATILMANIN YANINDA DESTEK DE OLMAKTADIR.

## sponsor

PINAR, FIBA KADINLAR DÜNYA BASKETBOL ŞAMPİYONASI'NA KATILAN TÜM TAKIMLARIN İÇECEK İHTİYAÇLARINI KARŞILAMIŞTIR.



23-27 Şubat 2014 tarihleri arasında Dubai'de düzenlenen Orta Doğu'nun en prestijli ve katılımı yüksek fuarı GULFOOD 2014 fuarına katılan Pınar Su ürünlerini uluslararası piyasalardan katılımcılara sergilemiştir.

Pınar Su, 28-31 Mart 2014 tarihleri arasında İstanbul CNR'da Ev Dışı Tüketim EDT EXPO Fuarı'na katılarak ürünlerini ev dışı tüketim sektöründe tanıtmıştır.

Rusya'nın Türkiye'den ihracat için onay verdiği üç markadan biri olan Pınar, 15-18 Eylül 2014 tarihleri arasında Rusya'da düzenlenen World Food Moscow Fuarı'na katılmıştır.

### SPONSORLUKLAR

Pınar Su'nun 2014 yılında sponsor olarak desteklediği başlıca organizasyonlar:

- Fanatik gazetesi tarafından düzenlenen INDOOR CUP, 12 Ocak
- Yaşar Üniversitesi 7. Lojistik Günleri, 6-7 Mart
- Harran Üniversitesi 1. Sanat Günleri Ressam Buluşması, 10-20 Mart
- Marketing Power Conference, 20 Mart
- Ege Üniversitesi 3. Medya Günleri, 1-2 Nisan
- Ege Üniversitesi Sanayi Zirvesi, 7 Nisan
- 3. Yenilikçi Markalar Zirvesi, 10 Nisan
- Karşıyaka Rotary Kulübü tarafından düzenlenen 29. Torunlar Atletizm Yarışmaları, 16-17 Nisan
- Dokuz Eylül Üniversitesi Kariyer Serüvenleri, 30 Nisan
- Ege Üniversitesi Mühendislik Fakültesi Kariyer Günleri, 30 Nisan
- KalDer tarafından düzenlenen Yaşamda Kalite Proje Fikir Yarışması, 8-9 Mayıs

- Ege Üniversitesi Uluslararası Gıda Kongresi, 26-29 Mayıs
- 15. Mükemmelliği Arayış Sempozyumu, 3-5 Haziran
- RSX Surf Şampiyonası, 28 Haziran - 5 Temmuz
- Türkiye Kadın-Erkek A Milli Takımlar Hazırlık Karşılaşmaları, 22 Ağustos
- TEDx Alsancak, 30 Ağustos
- FIBA Kadınlar Dünya Basketbol Şampiyonası Resmi İçecek Tedarikçisi Pınar, 27 Eylül-5 Ekim
- Uludağ Üniversitesi Bursa 3. Uluslararası Gıda Kongresi, 26-27 Eylül
- TÜGİS (Türkiye Gıda Sanayi İşverenleri Sendikası) ve FAO (Birleşmiş Milletler Gıda ve Tarım Örgütü) tarafından düzenlenen Dünya Gıda Günü etkinliği, 16 Ekim
- Per-Yön Ege tarafından düzenlenen 11. Ege İnsan Yönetim Zirvesi, 24-25 Ekim
- Gıda Teknolojisi Derneği tarafından Ankara Üniversitesi desteğiyle gerçekleşen 2. Uluslararası Gıda Teknolojisi Kongresi, 5-7 Kasım
- Taksav tarafından gerçekleşen 3. Uluslararası İzmir Tiyatro Festivali, 5-15 Aralık
- Ege Üniversitesi Marka Şehir İzmir Sempozyumu, 15-16 Aralık
- 2014-2015 Erkekler Türkiye Kupası İçecek Sponsoru
- 2014-2015 Kadınlar Türkiye Kupası İçecek Sponsoru
- 2014-2015 Cumhurbaşkanlığı Kupası İçecek Sponsoru



## YÖNETİM

### YÖNETİM KURULU

#### Emine Feyhan Yaşar

##### Yönetim Kurulu Başkanı

1978 yılında Boğaziçi Üniversitesi İdari Bilimler Fakültesi'nde lisans, 1996 yılında Dokuz Eylül Üniversitesi'nde İktisat Ana Bilim Dalında yüksek lisans eğitimini tamamlamıştır. 1978 yılında Yaşar Topluluğu'nda İnsan Kaynaklarında iş hayatına başlamıştır. Personel İlişkileri Koordinatörlüğü ve Turizm Koordinatörlüğü görevlerinde bulunmuştur. Topluluğa bağlı şirketlerde Başkan Yardımcılığı, Grup Başkanlığı ve Yönetim Kurullarında görev almıştır. 1997-2003 yılları arasında Yaşar Holding Yönetim Kurulu Başkan Vekili, 2004-2009 tarihleri arasında Yönetim Kurulu Başkanı olarak görev yapmıştır. Halen Topluluk bünyesindeki şirketlerde Yönetim Kurulu Başkan ve Üye olarak görev almaktadır. Topluluk Vakıflarında görevleri sürmektedir. İngilizce ve Fransızca bilmektedir.

Aynı zamanda Lüksemburg İzmir Fahri Konsolosu olan Yaşar, TÜSİAD ve ESİAD Üyesi, Türkiye Kurumsal Yönetim Derneği (TKYD) Yönetim Kurulu Üyesi, Yaşar Üniversitesi Mütevelli Heyet Başkan Yardımcısı, Sağlık Eğitim Vakfı (SEV), Boğaziçi Üniversitesi Vakfı (BÜVAK), Türk Eğitim Vakfı (TEV) Mütevelli Heyet Üyesidir.

#### İdil Yiğitbaşı

##### Yönetim Kurulu Başkan Vekili

1986 yılında Boğaziçi Üniversitesi İşletme Bölümü'nde lisans, 1989 yılında Indiana Üniversitesi'nde İşletme yüksek lisans eğitimini tamamlamıştır. 1986 yılında Yaşar Topluluğu'nda finans sektöründe iş hayatına başlayan Yiğitbaşı, gıda sektörü ağırlıklı olmak üzere çeşitli Topluluk şirketlerinde özellikle strateji ve pazarlama alanlarında üst düzey yöneticilik ve Yönetim Kurulu Üyeliği görevlerini üstlenmiştir. 2003-2009 yılları arasında Yaşar Holding Yönetim Kurulu Başkan Vekilliği görevinde bulunan Yiğitbaşı, Nisan 2009 tarihinden itibaren Yaşar Holding Yönetim Kurulu Başkanı olarak görevini sürdürmektedir. Yiğitbaşı, TÜSİAD, Türkiye Süt, Et, Gıda Sanayicileri ve Üreticileri Birliği Derneği (SETBİR), ESİAD ve Türkiye Kurumsal Yönetim Derneği (TKYD) üyesidir. Yiğitbaşı, Yaşar Topluluğu bünyesindeki diğer şirketlerde de yönetim kurullarında görev almaktadır.

#### Turhan Talu

##### Bağımsız Yönetim Kurulu Üyesi

1976 yılında ODTÜ'de işletme yüksek lisans eğitimini tamamlamıştır. İş hayatına 1976 yılında İzmir Turyağ A.Ş./Henkel KGA'da pazarlama alanında başlayan Talu, 3 yılı Henkel KGA'nın Almanya'daki Genel Merkezi Düsseldorf'ta olmak üzere, satış ve pazarlama alanlarında çeşitli pozisyonlarda 10 yıl görev yapmıştır. 1986 yılında Philip Morris'e Pazarlama ve Satış Direktörü olarak katılan Talu, Türkiye Satış ve Dağıtım Operasyonu'nun kurucusu ve 1992 yılında İzmir/Torbalı'daki üretim tesisleri dahil, ilk Türk genel müdürü olmuştur. Şirketin İsviçre'deki Genel Merkezinde, Türkiye ve Orta Doğu-Körfez ülkelerindeki operasyonlardan sorumlu Başkan Yardımcısı olarak 8 yıl çalışmıştır. 24 yıl görev yaptığı Philip Morris'te son olarak, Türkiye, İran ve Kuzey Kıbrıs'tan sorumlu, Philip Morris/Sabancı Genel Müdürü ve Yönetim Kurulu Üyesi görevlerinde bulunmuştur. 2011 yılında Yaşar Holding Yönetim Kurulu Üyesi olmuştur. Talu, Yaşar Topluluğu bünyesindeki diğer şirketlerde de yönetim kurullarında görev almaktadır.

#### Atila Sezgin

##### Bağımsız Yönetim Kurulu Üyesi

1966 yılında ODTÜ İşletme Bölümü'nde lisans, 1974 yılında Ankara İktisadi ve Ticari İlimler Akademisi İşletme Bölümü'nde doktora eğitimini tamamlamış ve aynı bölümde 1976 yılında doçentlik unvanını alan Sezgin, 1982 yılında Hacettepe Üniversitesi İktisadi ve İdari Bilimler Fakültesi'nden profesörlük unvanını almıştır. 1968-1971 yıllarında Maliye Bakanlığı'nda Bütçe ve Mali Kontrol Genel Müdürlüğünde Bütçe Uzmanı, 1976-1986 döneminde Tepe Grubu Hacettepe Üniversitesi Vakıfları'nda Mali Danışman ve Genel Koordinatör, 1984-1986 yıllarında ASO'da Meclis ve Yönetim Kurulu Üyesi, 1993-1996 yılları arasında KAMU-İŞ'te Yönetim Kurulu Başkanı ve Kamu İşletmeler Birliği'nde Yönetim Kurulu Başkanı ve Orta Anadolu Demir ve Demir Dışı Metal İhracatçıları Birliği'nde Yönetim Kurulu Üyesi olarak görev yapmıştır. 1995-1998 yıllarında AB Türkiye Ekonomik ve Sosyal Konsey Karma Danışma Komite Üyeliği, 1994-1996 yıllarında AB, Türkiye Kömür ve Çelik Ürünleri Birliği Anlaşması Çalışma Komitesi Türk Heyeti Başkanlığı, 1992-1996 yıllarında İstanbul Demir ve Demir Dışı Metal İhracatçıları Birliği'nde Yönetim Kurulu Başkan Vekili, Uluslararası Demir ve Çelik Enstitüsü Yönetim Kurulu ve Ekonomi Komitesi Üyesi, Türkiye Demir ve Çelik İşletmeleri'nde Genel Müdür ve Yönetim Kurulu Başkanı, 1998-1999 yıllarında Eurasiasat SAM Şirketi'nde Yönetim Kurulu Üyesi ve Türk Telekomünikasyon A.Ş.'de Genel Müdür ve Yönetim Kurulu Başkan Vekili olarak görev yapmıştır. Sezgin, Yaşar Topluluğu bünyesindeki diğer şirketlerde de yönetim kurullarında görev almaktadır. Ankara İktisadi ve Ticari İlimler Akademisi ve Dokuz Eylül Üniversitesi'nde Dekan Yardımcılığı, Dekanlık ve Rektör Yardımcılığı gibi pek çok akademik görevler üstlenen Sezgin, Ekim 2001- Ocak 2012 döneminde İzmir Ekonomi Üniversitesi Rektörü olarak görev yapmıştır. Halen Yaşar Üniversitesi'nde Mütevelli Heyet Üyesidir.

## YÖNETİM

### **Yılmaz Gökoğlu** **Yönetim Kurulu Üyesi**

Ankara Üniversitesi Siyasal Bilgiler Fakültesi İktisat-Maliye Bölümü'nden 1977 yılında mezun olmuştur. 1978-1982 yılları arasında Maliye Bakanlığı'nda Hesap Uzmanı olarak çalışan Gökoğlu, 1983 yılında Yaşar Topluluğu'na katılarak Toplulukta mali işler ve denetim alanları ağırlıklı olmak üzere çeşitli üst düzey yöneticilik görevlerinde bulunmuştur. Nisan 2007 tarihinde Yaşar Holding Yönetim Kurulu Üyeliğine seçilen Gökoğlu, aynı zamanda Yaşar Holding'de Yönetim Kurulları Genel Sekreterliği görevini sürdürmektedir. Gökoğlu ayrıca, Topluluk bünyesinde bulunan şirketlerde de Yönetim Kurulu Üyesi olarak görev almaktadır.

### **Mehmet Aktaş** **Yönetim Kurulu Üyesi**

1983 yılında Ankara Üniversitesi Siyasal Bilgiler Fakültesi İktisat Bölümü'nde lisans, 1992 yılında Vanderbilt Üniversitesi Ekonomi Bölümü'nde yüksek lisans ve 2003 yılında Dokuz Eylül Üniversitesi'nde finans alanında doktora eğitimini tamamlamıştır. 1984-1995 yıllarında kamu sektöründe görev yapan Aktaş, 1995 yılında Yaşar Topluluğu'na katılarak üst yönetimde strateji, bütçe ve kurumsal finansman ağırlıklı olmak üzere çeşitli görevlerde bulunmuştur. Aktaş, Temmuz 2007 tarihinde Yaşar Holding İcra Başkanlığına (CEO) atanmış olup, Nisan 2009 tarihinden itibaren de Yaşar Holding Yönetim Kurulu Üyesi ve İcra Başkanı olarak görevini sürdürmektedir. Aktaş, Yaşar Topluluğu bünyesindeki diğer şirketlerde de yönetim kurullarında görev almaktadır.

### **Zeki Ilgaz** **Yönetim Kurulu Üyesi**

1974 yılında Ankara Üniversitesi Ziraat Fakültesi Gıda Bilimi ve Teknolojisi Bölümü'nden Ziraat Yüksek Mühendisi olarak mezun olmuştur. 1977-1979 yılları arasında Asya Meyve Suyu A.Ş.'de Üretim Müdürü olarak çalışma hayatına başlayan Ilgaz, Yaşar Topluluğu'na 1979 yılında Pınar Süt A.Ş.'de Vardiya Mühendisi olarak katılmış, İmalat Şefi, İmalat Departman Şefi olarak göreve devam etmiştir. 1986 yılında Pınar Entegre Et ve Un Sanayi A.Ş.'ye geçerek sırasıyla, Et Ürünleri Departman Şefliği, İmalat Müdürlüğü, Teknik Genel Müdür Yardımcılığı ve Pınar Et Genel Müdürlüğü, Yaşar Holding İcra Başkanı Danışmanı görevlerinde bulunmuştur. Mart 2014 yılından bu yana Yaşar Holding Yönetim Kurulu Başkanlığı Danışmanı olarak görev yapmaktadır. 17 Nisan 2014 tarihinden bu yana SETBİR Yönetim Kurulu Başkanlığı görevini de yürütmektedir. Ilgaz, Yaşar Topluluğu bünyesindeki diğer şirketlerde de yönetim kurullarında görev almaktadır.

*Şirket'in de içinde bulunduğu Yaşar Topluluğu'nda, yönetim kurulu üyelerinin başka Topluluk şirketlerinde de yönetim kurulu üyesi olarak bulunması ve bu şirketler arasında TTK madde 395/1 kapsamında değerlendirilebilecek muhtelif işlemler olması mümkündür. Ancak, bu kapsamda değerlendirilebilecek işlemlerin tarafları sadece Topluluk şirketleri olup, her bir şirketin genel kurulunda da gerekli izinler alınmaktadır.*

## ÜST YÖNETİM

### **Hüseyin Karamehmetoğlu** **Genel Müdür**

Hacettepe Üniversitesi İşletme Bölümü'nden mezun olmuştur. Çalışma hayatına 1990 yılında Unilever'de Satış Elemanı olarak başlayan Karamehmetoğlu Yaşar Topluluğu'na 1993 yılında Yapaş'ta Satış Yönetmeni olarak katılmış ve sırasıyla Satış Şefliği, Bölge Müdür Yardımcılığı yapmıştır. 1999-2002 yılları arasında Yaşar Birleşik Pazarlama Ankara Bölge Müdürlüğü görevlerinde bulunmuş, 2002 yılında Doğu Satış Direktörlüğü'ne atanmıştır. 2011 yılından bu yana Pınar Su Genel Müdürü olarak görev yapmaktadır.

### **Emin Ağa Türkmen** **Satış Direktörü**

1993 yılında Gazi Üniversitesi Çalışma Ekonomisi ve Endüstriyel İlişkiler Bölümü'nden mezun olmuştur. İş hayatına 1987 yılında Muhasebe Memuru olarak başlayan Türkmen, 1989-1990 yıllarında Özkaynak Dağıtım Pazarlama'da Satış Elemanı, 1990-1991 yıllarında Torno Basın Yayın Pazarlama Dağıtım'da Satış Sorumlusu görevlerinde bulunmuştur. Yaşar Topluluğu'na 1995 yılında Pınar Su'da Satış Yönetmeni olarak katılan Türkmen, 1998-2001 yılları arasında Bimpaş'ta İzmir Su-Soda Satış Müdür Yardımcılığı yapmıştır. 2001 yılında Yaşar Birleşik Pazarlama A.Ş.'de Güney Bölge Bayi Satış Müdürlüğü ve 2002 yılında Direkt Satış Müdürlüğü görevlerinde bulunmuştur. 2007 yılında Birmaş'ta Güney Satış Müdürlüğü'ne atanmıştır. 2008 yılından bu yana Pınar Su Satış Direktörü olarak görev yapmaktadır.

### **Onur Öztürk** **Mali İşler ve Finans Müdürü**

2000 yılında Dokuz Eylül Üniversitesi İşletme Bölümü'nde lisans eğitimini, 2009 yılında aynı üniversitenin Toplam Kalite Yönetimi Bölümü'nde yüksek lisans eğitimini tamamlamıştır. İş hayatına 2000 yılında Aktif Finansal Kiralama (Garanti Leasing) A.Ş.'de başlayan Öztürk, 2001 ile 2005 yılları arasında Tansaş Perakende Mağazacılık A.Ş. Teftiş Kurulu'nda Müfettiş Yardımcısı olarak görev yapmıştır. Yaşar Topluluğu'na 2005 yılında Yaşar Holding A.Ş.'de İç Denetçi olarak katılmıştır. 2014 yılı Mayıs ayı itibarıyla Pınar Su Mali İşler ve Finans Müdürü olarak atanmış olup halen bu görevini sürdürmektedir.

## RİSK YÖNETİMİ, İÇ KONTROL SİSTEMİ VE İÇ DENETİM FAALİYETLERİ

### RİSK YÖNETİMİ

Yaşar Topluluğu bünyesinde bulunan şirketlere uygulanacak Kurumsal Risk Yönetimi faaliyetlerinin kapsamı, çalışma usul ve esasları Yönetmelik çerçevesinde tespit edilmiştir. Bu kapsamda risk yönetimi faaliyetlerinin hangi çerçevede yapılması gerektiği, risk yönetimiyle ilgili görev ve sorumluluklar, süreçler, raporlar, güven prosedürleri ve risk yönetimi terminolojisi oluşturulmuştur.

Şirket'te "Kurumsal Risk Yönetimi", risklerin tanımlandığı, analiz edildiği, kontrol edilerek izlendiği sistematik bir süreç olarak uygulanmaya başlanmıştır. Bu yöntem beklenmedik olumsuz neticeli olaylardan kaynaklanan maliyetleri ve şirketimiz varlık değerlerine olan etkilerini en düşük seviyeye indirebilme gücüne sahiptir.

#### Şirketin Risk Yönetim Politikası

Şirket Yönetim Kurulu, başta pay sahipleri olmak üzere, Şirket'in menfaat sahiplerini etkileyebilecek risklerin etki ve olasılığını en aza indirecek risk yönetimi stratejilerini benimsemekte ve bu kapsamda gerekli aksiyonların alınmasını sağlamaktadır.

#### Riskin Erken Saptanması Komitesi Çalışmaları

Riskin Erken Saptanması Komitesi, riskin erken saptanması ve etkin bir risk yönetim sisteminin oluşturulması amacıyla faaliyetlerini yürütmektedir.

Risk yönetimi politika ve prosedürleri çerçevesinde önceliklendirilmiş risk envanterinin oluşturularak, uygun risk stratejilerinin belirlenmesi ve gerekli aksiyonların alınarak sonuçların izlenmesi yönünde kurumsal risk yönetimi faaliyetlerinin yürütülmesi çalışmalarını komite tarafından izlenmekte ve gerekli yönlendirmelerde bulunmaktadır.

#### Satışlar, Verimlilik, Gelir Yaratma Kapasitesi, Kârlılık, Borç/Özkaynak Oranı ve Benzeri Konularda İleriye Dönük Riskler

Topluluk geneli benimsenen risk yönetim politikası ve prosedürleri çerçevesinde Şirket'in tüm faaliyetleri yönünden risk envanterinin oluşturulması ve gerekli aksiyonların alınmasına yönelik çalışmalar yürütülmektedir.

Bu kapsamda Şirket'in maruz kaldığı riskler;

- stratejik, operasyonel, finansal, dış kaynaklı ve uyum ana başlıkları altında gruplandırılarak etki ve olasılıklarına göre önceliklendirilmekte,
- önem arzeden risklere yönelik mevcut kontroller tasarım ve uygulama açılarından gözden geçirilmekte ve en uygun strateji ve aksiyonlar belirlenmekte,
- aksiyon uygulama sonuçları takip edilmekte ve
- sonuçlar ve olası gelişmeler ilgili birimlere raporlanmakta ve değerlendirilmektedir.

### İÇ KONTROL SİSTEMİ VE İÇ DENETİM FAALİYETLERİ

Kontroller; Şirket'in hedeflerine ulaşmasını olumsuz yönde etkileyecek olayları ortadan kaldırmaya veya etki ve olasılığını azaltmaya yönelik her türlü uygulama olarak tanımlanabilir. İş süreçlerine yönelik standart tanımlar, politika ve prosedürler, görev tanımları, yetkilendirme yapıları iç kontrol sistemini oluşturmaktadır. Bu çerçevede Şirket'in işlerini etkin ve verimli çerçevede yürütmesi için önleyici/tespit edici ve iyileştirici olmak üzere bütün kontrol sistemleri yönetim tarafından kurulmuştur.

Şirket bünyesinde oluşturulmuş olan iç kontrol sistemleri ile operasyonların etkinliği ve verimliliği, mali raporlama sisteminin güvenilirliği, yasal düzenlemelere uygunluk ve bu konularda güvence sağlanması amaçlanmaktadır. Söz konusu kontrol sistemleri aynı zamanda Şirket'in varlıklarını, itibarını ve kârlılığını da korumaktadır.

Şirket'in muhasebe sistemi, finansal bilgilerin kamuya açıklanması, bağımsız denetimi ve ortaklığın iç kontrol sisteminin işleyişinin ve etkinliğinin gözetimi esas itibarıyla Şirket Yönetim Kurulu tarafından oluşturulan Denetim Komitesi vasıtasıyla yerine getirilmektedir. Denetimden Sorumlu Komite söz konusu fonksiyonu yerine getirirken, Topluluk Denetim ve Risk Yönetim Koordinatörlüğü, Bağımsız Denetim ve Yeminli Mali Müşavirlik kapsamında tasdik işlemlerini gerçekleştiren kuruluşların bulgularından faydalanır.

İç denetim faaliyetleri kapsamında; Şirket mevcut risk yönetimi sisteminin etkinliği ve iç kontrol sisteminin yeterliliği, etkinliği ve verimliliği değerlendirilmekte ve geliştirilmesine yönelik önerilerde bulunmaktadır. Ayrıca, bu kapsamdaki tespit ve önerilere yönelik gerekli aksiyonların belirlenmesi ve uygulanması süreçleri yakından takip edilmektedir.

## HUKUKİ AÇIKLAMALAR

### Varsa Yıl İçinde Yapılan Olağanüstü Genel Kurul Toplantısı Bilgileri

27 Mart 2014 tarihinde gerçekleştirilen Olağan Genel Kurul toplantısında alınan kararlar uygulanmıştır. 2014 yılı içerisinde Olağanüstü Genel Kurul toplantısı düzenlenmemiştir.

### Bağlı Şirket Raporu

Şirket Yönetim Kurulu tarafından T.T.K. 199. Madde kapsamında Hakim ve Bağlı Ortaklıklar ile ilişkilerimizi açıklayan raporun sonuç kısmı şu şekildedir.

01 Temmuz 2012 tarihinde yürürlüğe giren 6102 sayılı Türk Ticaret Kanunu'nun 199'uncu maddesi uyarınca, Şirket Yönetim Kurulu, faaliyet yılının ilk üç ayı içinde, geçmiş faaliyet yılında Şirket'in hakim ortağı ve hakim ortağına bağlı şirketlerle ilişkileri hakkında bir rapor düzenlemek ve bu raporun sonuç kısmına faaliyet raporunda yer vermekle yükümlüdür.

Şirket'in ilişkili taraflarla yapmış olduğu işlemlerle ilgili gerekli açıklamalar finansal tablolara ilişkin açıklayıcı dipnotlarda yer almaktadır. Şirket'in Yönetim Kurulu tarafından işbu raporda Şirket'in hakim ortağı ve hakim ortağın bağlı ortaklıkları ile 2014 yılı içinde yapmış olduğu tüm işlemlerde, işlemin yapıldığı veya önlemin alındığı veya alınmasından kaçınıldığı anda tarafımızca bilinen hal ve şartlara göre her bir işlemde uygun bir karşı edim sağlandığı ve şirketi zarara uğratabilecek alınan veya alınmasından kaçınılan herhangi bir önlem bulunmadığı ve bu çerçevede denkleştirmeyi gerektirecek herhangi bir işlem veya önlemin olmadığı sonucuna ulaşılmıştır.

### Bağış ve Yardımlar

Şirket, Sermaye Piyasası Kurulu'nun konu ile ilgili düzenlemelerinin çizdiği sınırlar çerçevesinde çeşitli amaçlarla kurulmuş olan vakıflara ve bu gibi kişi ve/veya kurumlara bağışta bulunulabilmektedir.

Şirket 2014 yılında, çeşitli kurum ve kuruluşlara 80.445 TL tutarında bağış ve yardımda bulunmuştur.

### Şirket Aleyhine Açılan ve Şirketin Mali Durumunu ve Faaliyetlerini Etkileyebilecek Nitelikteki Davalar ve Olası Sonuçları Hakkında Bilgiler

Konuya ilişkin açıklama 01.01.2014-31.12.2014 dönemine ilişkin mali tablolarımızın 26 no'lu dipnotunda yer almaktadır.

### Mevzuat Hükümlerine Aykırı Uygulamalar Nedeniyle Şirket ve Yönetim Organı Üyeleri Hakkında Uygulanan İdari veya Adli Yaptırımlara İlişkin Açıklamalar

Şirket ve yönetim organı üyeleri hakkında, mevzuat hükümlerine aykırı uygulamalar nedeniyle uygulanmış herhangi bir idari veya adli yaptırım bulunmamaktadır.

### Dönem İçinde Yapılan Esas Sözleşme Değişiklikleri

Dönem içerisinde esas sözleşme değişikliği gerçekleştirilmemiştir.

### Yönetim Kurulu Üyeleri ile Üst Düzey Yöneticilere Sağlanan Mali Haklar

Yönetim Kurulu Başkan ve Üyeleri ile üst düzey yöneticilere sağlanan mali haklar internet sitemizde yer alan Ücret Politikası çerçevesinde belirlenmektedir. 31.12.2014 tarihinde sona eren on iki aylık dönemde Yönetim Kurulu Üyeleri ile üst düzey yöneticilere sağlanan ücret ve benzeri ödemeler toplamı 604.404 TL'dir.

### Hesap Dönemi İçerisinde Yapılan Özel Denetim ve Kamu Denetimine İlişkin Açıklamalar

2014 yılı içerisinde değişik kamu kurumlarınca olağan denetimler yapılmış olup, tarafımıza resmi olarak yapılmış önemli bir bildirim bulunmamaktadır.

### Şirket Özkaynakları Hakkında Açıklama

31 Aralık 2014 tarihi itibarıyla 58.942.993 TL olan özkaynak seviyesi ile, 12.789.345 TL olan çıkarılmış sermayenin varlığının fazlasıyla korunduğu görülmektedir.

## GÜNDEM

### **PINAR SU SANAYİ VE TİCARET A.Ş. 26 MART 2015 TARİHLİ 2014 YILI OLAĞAN GENEL KURUL GÜNDEMİ**

1. Açılış ve Toplantı Başkanlığı'nın seçilmesi,
2. Genel Kurul Toplantı Tutanağı'nın imzalanması hususunda Toplantı Başkanlığı'na yetki verilmesi,
3. Şirket Yönetim Kurulu'nca hazırlanan 2014 yılı Faaliyet Raporu'nun okunması, müzakeresi ve onaylanması,
4. 2014 yılı hesap dönemine ilişkin Bağımsız Denetim Raporunun okunması ve müzakeresi,
5. 2014 yılı hesap dönemine ilişkin Finansal Tabloların okunması, müzakeresi ve onaylanması,
6. Yönetim Kurulu üyelerinin Şirketin 2014 yılı faaliyetlerinden dolayı ibra edilmesi,
7. Türk Ticaret Kanunu ve Sermaye Piyasası Kurulu düzenlemeleri gereğince, Yönetim Kurulu tarafından yapılan Bağımsız Denetim Kuruluşu seçiminin genel kurulun onayına sunulması,
8. Yönetim Kurulu üye adedinin ve görev sürelerinin belirlenmesi, belirlenen üye adedine göre seçim yapılması, bağımsız yönetim kurulu üyelerinin belirlenmesi,
9. Türk Ticaret Kanunu'nun 408 inci maddesi uyarınca, Yönetim Kurulu üyelerinin ücretleri ile huzur hakkı, ikramiye ve prim gibi haklarının belirlenmesi,
10. Sermaye Piyasası Kurulu'nun II-17.1 sayılı Kurumsal Yönetim Tebliği'nin 12. maddesi uyarınca; Şirketimiz tarafından 3. kişiler lehine verilmiş olan teminat, rehin, ipotek ve kefaletler ile elde edilmiş gelir ve menfaatler hususunda pay sahiplerine bilgi sunulması,
11. Yıl içinde yapılan bağışlara ilişkin pay sahiplerine bilgi sunulması ve Sermaye Piyasası Mevzuatı kapsamında belirlenen bağış sınırının genel kurulun onayına sunulması,
12. Yıl kârı konusunda müzakere ve karar,
13. Yönetim Kurulu Üyeleri'nin Türk Ticaret Kanunu'nun 395. ve 396. maddelerine göre işlem yapmalarına izin verilmesi,
14. Dilek ve görüşler.

PINAR SU SANAYİ VE TİCARET A.Ş.



## KURUMSAL YÖNETİM İLKELERİ UYUM RAPORU

### BÖLÜM I - Kurumsal Yönetim İlkelerine Uyum Beyanı

a) PINAR SU SANAYİ VE TİCARET A.Ş. ("Şirket"), 31 Aralık 2014 tarihinde sona eren faaliyet döneminde, Sermaye Piyasası Kurulu (SPK) tarafından yayınlanan II-17.1 sayılı Kurumsal Yönetim Tebliği (Tebliğ) ekinde yer alan Kurumsal Yönetim İlkeleri'nin uygulanması zorunlu maddelerinin tamamına uymuştur.

b) Şirketimiz Kurumsal Yönetim İlkeleri'nin uygulanması zorunlu olmayan ilkelerine de tam uyum amacıyla azami çabayı göstermektedir. Uygulamaya geçirilmemiş olan uygulanması zorunlu olmayan ilkeler bazında gerekçeler aşağıda açıklanmış olup, mevcut durum itibarıyla söz konusu hususların, önemli bir çıkar çatışmasına yol açmadığı düşünülmektedir.

Şirket, 1.3.10 ve 1.3.11 numaralı ilkelere uyuma ilişkin değerlendirmesini uygulamanın zorunlu olmaması çerçevesinde sürdürmektedir.

2.1.2 ve 2.2.2/a numaralı ilkelere tam uyum Şirket tarafından amaçlanmakla birlikte, uygulamada yaşanan zorluklar tam uyuma engel teşkil etmektedir.

1.5.2 ve 4.6.5 numaralı ilkelere uyum ilkelerin piyasa ve Şirketin mevcut yapısı ile tam örtüşmemesi sebebiyle gerçekleştirilememektedir.

4.2.8 numaralı ilkeye tam uyum çalışmalarına ilişkin Şirketin değerlendirme süreci devam etmektedir.

Şirketimiz bünyesinde 2014 yılında, Yatırımcı İlişkileri Bölümü mevzuatın öngördüğü şekilde yapılandırılmış, ilişkili taraflara ilişkin yaygın ve süreklilik arz eden işlemlere ilişkin gerekli yönetim kurulu kararları alınmış, çalışanlara yönelik tazminat politikaları oluşturulmuş, önemli yönetim kurulu kararlarını içeren özel durum açıklamaları internet sitesinde ayrıca sınıflandırılmış ve yıl içerisinde internet sitesinde iyileştirmeler sürdürülmüştür.

Şirketimiz ilkelere uyum konusunda, gelecek dönemlerde de mevzuattaki gelişme ve uygulamaları takip ederek gerekli çalışmaları yürütecektir.

### BÖLÜM II - PAY SAHİPLERİ

#### 2.1. Yatırımcı İlişkileri Bölümü

Şirketimiz bünyesinde, Tebliğ'in 11 inci maddesi uyarınca yatırımcılar ile iletişimi sağlayan yatırımcı ilişkileri bölümü oluşturulmuştur. Yatırımcı İlişkileri Bölümü Şirket Mali İşler ve Finans Müdürü Onur Öztürk'e bağlı olarak faaliyetlerini sürdürmektedir.

Yatırımcı İlişkileri Bölümü Personeli iletişim bilgileri aşağıda yer almaktadır:

Yatırımcı İlişkileri Bölümü Yöneticisi: Didem Öztekin (Sermaye Piyasası İleri Düzey Lisansı'na sahip)

Yatırımcı İlişkileri Bölümü Görevlisi: Erkan Oflaz

Tel: 0 232 482 22 00

Faks: 0 232 489 15 62

E-posta: yatirimciliskileri@pinarsu.com.tr

Yatırımcı İlişkileri Bölümü'nün başlıca görevleri aşağıda sıralanmıştır:

- Yatırımcılar ile Şirketimiz arasında yapılan yazışmalar ile diğer bilgi ve belgelere ilişkin kayıtların sağlıklı, güvenli ve güncel olarak tutulmasını sağlamak,
- Pay sahiplerimizin Şirketimiz ile ilgili yazılı bilgi taleplerini yanıtlamak,
- Genel kurul toplantısı ile ilgili olarak, pay sahiplerinin bilgi ve incelemesine sunulması gereken dokümanları hazırlamak ve genel kurul toplantısının ilgili mevzuata, esas sözleşmeye ve diğer ortaklık içi düzenlemelere uygun olarak yapılmasını sağlayacak tedbirleri almak,
- Kurumsal yönetim ve kamuyu aydınlatma ile ilgili her türlü husus da dahil olmak üzere sermaye piyasası mevzuatından kaynaklanan yükümlülüklerin yerine getirilmesini gözetmek ve izlemek,
- Yatırımcı ilişkileri faaliyetlerinin yürütülmesini sağlamak.

Yatırımcı İlişkileri Bölümü, gerektiğinde diğer birimlerden görüş alarak ve bu birimlerle koordinasyon içerisinde pay sahiplerinin ve potansiyel yatırımcıların, gizli ve ticari sır niteliğindeki bilgiler hariç olmak üzere ve bilgi eşitsizliğine yol açmayacak şekilde Şirket'in faaliyetleri, finansal durumu ve stratejileri hakkında bilgilendirilmesinden ve pay sahipleri ile şirket yöneticileri arasındaki çift yönlü iletişimin yönetilmesinden sorumludur.

Birim yıl içerisinde 50 civarında yerli ve yabancı yatırımcı ile birebir görüşme gerçekleştirmiş ve 100'den fazla soruya telefon veya e-posta yoluyla cevap vermiştir. Ayrıca Şirketimiz hakkında araştırmalarını sürdürmekte olan yerli ve yabancı analistler ile irtibat halinde olunmuştur. Yatırımcıların güncel bilgileri takip edebilmelerini teminen internet sitesi düzenli olarak güncellenmiştir. Yatırımcı taleplerinin yerine getirilmesinde mevzuata uyuma azami özen gösterilmektedir.

### 2.3. Pay Sahiplerinin Bilgi Edinme Haklarının Kullanımı

Pay sahiplerinin bilgi alma ve inceleme hakkının kullanımında ana prensip pay sahipleri arasında ayırım yapılmamasıdır. Pay sahipliği haklarının sağlıklı olarak kullanılabilmesi için gerekli olan bütün bilgi ve belgeler internet sitemiz vasıtasıyla pay sahiplerinin kullanımına eşit bir şekilde sunulmaktadır. 2014 faaliyet yılı içerisinde pay sahiplerinden gelen bilgi taleplerinin "Yatırımcı İlişkileri Bölümü" nün gözetiminde; Sermaye Piyasası Mevzuatı hükümleri dâhilinde ve geciktirilmeksizin cevaplanmasına özen gösterilmiştir.

Söz konusu bilgi talepleri genellikle genel kurul tarihi, açıklanan mali tablolara ilişkin bilgiler, sektördeki gelişmeler ve kâr dağıtımı gibi konulara ilişkin olmaktadır. Tüm bilgi alma talepleri, ticari sır veya korunmaya değer bir şirket menfaati kapsamında olanlar dışında, pay sahipleri arasında ayırım yapılmaksızın kamuya daha önce sermaye piyasası mevzuatı çerçevesinde yapılan açıklamalar paralelinde cevaplanmaktadır. Pay sahipliği haklarının kullanımını etkileyebilecek bilgi ve açıklamalar internet sitemizin "Yatırımcı İlişkileri" bölümünde duyurulmakta olup dönem içerisinde Sermaye Piyasası Mevzuatı kapsamında açıklananlar dışında herhangi başka bir bilgi ve açıklama olmamıştır. Özel denetçi atanması talebi şirket esas sözleşmesinde düzenlenmemiş olmakla birlikte 2014 yılı içerisinde pay sahiplerinden bu yönde bir talep gelmemiştir.

### 2.3. Genel Kurul Toplantıları

Şirket esas sözleşmesinin "Toplantı Nisabı" başlıklı 20. maddesi uyarınca, olağan ve olağanüstü genel kurul toplantılarında nisap Sermaye Piyasası Kanunu ve Türk Ticaret Kanunu hükümlerine tabidir.

2014 yılı içerisinde 27 Mart 2014 tarihinde 2013 yılı olağan genel kurul toplantısı Kemalpaşa Asfaltı No: 317 Pınarbaşı/İZMİR adresindeki Pınar Süt Fabrikası'nda düzenlenmiştir. 2013 yılı olağan genel kurul toplantısında toplantı nisabı şirket sermayesinin %67,72'dir. Toplantı esnasında toplantıya elektronik ortamda veya fiziki olarak, asaleten veya vekaleten iştirak eden pay sahipleri tarafından görüş ve dilekler iletilmiştir. Söz konusu Genel Kurul Toplantısı'nda pay sahiplerinin herhangi bir gündem önerisi de olmamıştır.

Toplantıya Saha Kurumsal Yönetim ve Kredi Derecelendirme Hizmetleri A.Ş. temsilcisi katılmış olup, medyadan bir katılım olmamıştır. Pay sahiplerinin yanı sıra toplantılara bağımsız denetim şirketi yetkilileri de yazılı olarak davet edilmektedir. Genel kurul toplantısına davet Yönetim Kurulu tarafından yapılmıştır.

Şirket genel kurulunun toplantıya davetine ilişkin ilanlar, esas sözleşmenin "İlan" başlıklı 23. maddesi çerçevesinde, Türk Ticaret Kanunu'nun ilgili hükümleri ve bu kanun çerçevesinde çıkarılan yönetmelik, tebliğler, Sermaye Piyasası Kurulu düzenlemeleri ile tabi olunacak diğer mevzuatlara uygun olarak ilan edilmiştir. Toplantı ilanı, ilan ve toplantı günleri hariç olmak üzere en az üç hafta önce Türkiye Ticaret Sicil Gazetesi'nde ("TTSG") yapılmıştır. Bununla birlikte toplantı ilanı internet sitemizde de ilan edilmiş ve adresi kayıtlı pay sahiplerine mektup gönderilmesi suretiyle toplantı günü, yeri ve gündemi bildirilmiştir. Genel kurul toplantısı öncesi toplantı yeri, tarihi ve gündemi, gündeme ilişkin Bilgilendirme Dokümanı'nın internet sitesinde yer aldığı bilgisi, Yönetim Kurulu'nun genel kurula sunacağı kâr dağıtım teklifi özel durum açıklamaları ile kamuya duyurulmuştur. 2013 yılı Olağan Genel Kurul toplantısı için hazırlanan Bilgilendirme Dokümanı'nda mevzuatın gerektirdiği tüm açıklama, bilgi ve belgelerin yanı sıra, her bir genel kurul gündem maddesinin ayrıntılarına ilişkin açıklamalara yer verilmiştir.

Şirket faaliyet raporu ve genel kurula ilişkin bilgilendirme dokümanı, şirket merkezinde ve internet sitesinde genel kuruldan 21 gün önce pay sahiplerinin incelemesine sunulmuştur. Şirket genel kuruluna katılımı kolaylaştırılması amacıyla şehir merkezinden fabrika adresine servis kaldırılmıştır. Genel kurul toplantısında, gündemde yer alan konular tarafsız ve ayrıntılı bir şekilde, açık ve anlaşılabilir bir yöntemle aktarılmış olup; pay sahiplerine eşit şartlar altında düşüncelerini açıklama ve soru sorma imkanı verilmiş ve sağlıklı bir tartışma ortamı yaratılmıştır.

## KURUMSAL YÖNETİM İLKELERİ UYUM RAPORU

Genel kurul tutanakları Şirket merkezinde pay sahiplerine sürekli açık tutulmaktadır. Ayrıca Şirket'in son 9 yıla ilişkin Genel Kurul tutanaklarına, internet sitemizin ([www.pinar.com.tr](http://www.pinar.com.tr)) Yatırımcı İlişkileri Bölümü'nden de ulaşılabilir.

Şirket Genel Kurul Toplantıları'nda ayrı bir gündem maddesi olarak dönem içinde yapılan bağış ve yardımların tutarı ve yararlanıcıları hakkında ortaklara bilgi verilmiştir. Toplantıda 2014 yılı için bağış üst sınırı belirlenmiştir.

### 2.4. Oy Hakları ve Azlık Hakları:

Oy hakları üzerinde herhangi bir imtiyaz bulunmamaktadır. Oy hakkının kullanımına ilişkin olarak şirket esas sözleşmesinde pay sahibi olmayan kişinin temsilci olarak vekâleten oy kullanmasını engelleyen hükümler yer almamaktadır. Mevzuat ve esas sözleşmede yer alan hükümler saklı kalmak üzere Genel Kurul Toplantısı'nda oylama açık ve el kaldırmak suretiyle yapılır. Pay sahiplerinin talep etmesi halinde oylamanın şekli Genel Kurul tarafından belirlenir. Şirketin karşılıklı iştirak içinde olduğu bir şirket bulunmamaktadır.

Azlık hakları Yönetim Kurulu'nda temsil edilmemektedir. Azlık hakları esas sözleşmede sermayenin yirmide birinden daha düşük şekilde belirlenmemiştir.

### 2.5. Kâr Payı Hakkı

Şirket'in kârına katılım konusunda herhangi bir imtiyaz bulunmamaktadır. Şirketimizin kâr dağıtım konusundaki politikası; ilgili düzenlemeler ve finansal imkanlar elverdiği sürece, ekonomik ortam, piyasa beklentileri, Şirketimizin uzun vadeli stratejileri ile uzun vadeli yatırım ve finansman politikaları, Şirketimizin finansal pozisyonu ile kârlılık ve nakit durumu dikkate alınarak, Sermaye Piyasası Düzenlemeleri ve ilgili diğer mevzuat çerçevesinde hesaplanan dağıtılabilir dönem kârının, her yıl yeniden gözden geçirilmek koşuluyla asgari %20'si oranında nakit ve/veya bedelsiz hisse şeklinde kâr dağıtımı yapılması yönündedir. Kâr dağıtım kararının görüşüldüğü ilgili genel kurul toplantısında aksi kararlaştırılmadığı takdirde, kâr dağıtımın en geç söz konusu genel kurul toplantısının yapıldığı yılın Mayıs ayında gerçekleştirilmesi amaçlanmakta olup, kâr dağıtım tarihine Genel Kurul karar vermektedir. Genel Kurul veya yetki verilmesi halinde Yönetim Kurulu, Sermaye Piyasası Düzenlemelerine uygun olarak kâr payının taksitli dağıtımına karar verebilir. Şirketimiz Esas Sözleşmesi kâr payı avansı dağıtımına uygun olup, Yönetim Kurulu, Genel Kurul tarafından yetkilendirilmiş olmak ve Sermaye Piyasası Düzenlemelerine uymak kaydı ile ilgili hesap dönemi ile sınırlı olacak şekilde kâr payı avansı dağıtım kararı alabilir.

Sermaye Piyasası Mevzuatı doğrultusunda hazırlanmış olan Şirketimizin 2013 ve izleyen yıllara ilişkin Kâr Dağıtım Politikası 2013 yılı Olağan Genel Kurulu'nun onayına sunulmuş ve kamuya açıklanmıştır. Kâr dağıtım politikamız internet sitemiz vasıtasıyla da kamuya duyurulmaktadır.

Şirket'in 2013 yılı faaliyetlerinin zarar ile sonuçlanmış olması nedeniyle herhangi bir kâr dağıtım söz konusu olmamıştır.

### 2.6. Payların Devri

Payların devri Türk Ticaret Kanunu'nun (TTK) ilgili hükmü çerçevesindedir.

## BÖLÜM III - KAMUYU AYDINLATMA VE ŞEFFAFLIK

### 3.1. Kurumsal İnternet Sitesi ve İçeriği

Şirketin internet sitesi ([www.pinar.com.tr](http://www.pinar.com.tr)) Kurumsal Yönetim İlkeleri'nin gerektirmiş olduğu tüm hususları içermekte olup, Türkçe ve İngilizce olarak yapılandırılmıştır. Aktif olarak kullanılmakta olan internet sitemizin daha iyi hizmet vermesine yönelik çalışmalarımız ise sürekli olarak devam edecektir.

### 3.2. Faaliyet Raporu

Şirketimiz faaliyet raporlarında Kurumsal Yönetim İlkeleri'nde belirtilen bilgilerin tümüne yer verilmekte ancak; bağımsız yönetim kurulu üyelerinin bağımsızlık beyanlarına ve yönetim kurulu ve üst düzey yöneticilere verilen ücretler ile sağlanan diğer tüm menfaatler kişi bazında değil, toplam tutar olarak açıklanmaktadır.

## BÖLÜM IV – MENFAAT SAHİPLERİ

### 4.1. Menfaat Sahiplerinin Bilgilendirilmesi

Menfaat sahipleri, SPK düzenlemeleri, TTK, Rekabet Kanunu, Vergi Kanunları, Borçlar Kanunu çerçevesinde SPK'nın Özel Durum Açıklamaları vasıtasıyla Şirket'in ticari sır niteliğinde bulunan bilgiler haricinde bilgilendirilmektedir.

Menfaat sahipleri, mevzuata aykırı ve etik açıdan uygun olmadığını düşündükleri işlemleri Kurumsal Yönetim Komitesi veya Denetimden Sorumlu Komite'ye, Yaşar Topluluğu Etik Komitesi aracılığıyla ulaştırabilmektedirler. Şirketin muhasebe ve iç kontrol sistemi ile bağımsız denetimiyle ilgili olarak şirkete ulaşan şikayetlerin incelenmesi, sonuca bağlanması, şirket çalışanlarının, şirketin muhasebe ve bağımsız denetim konularındaki bildirimleri gizlilik ilkesi çerçevesinde Denetimden Sorumlu Komite tarafından değerlendirilir.

Ayrıca 4.2. maddesinde yer alan menfaat sahiplerinin yönetime katılımı süreçleri vasıtasıyla da Kurumsal Yönetim Komitesi ve Denetimden Sorumlu Komite ile iletişim mekanizması sağlanmaktadır.

### 4.2. Menfaat Sahiplerinin Yönetime Katılımı:

Menfaat sahiplerinin yönetime katılımı, genel kurul toplantılarında ve çeşitli iletişim kanalları vasıtasıyla şirket faaliyetlerini ilgilendiren her konuda gelişimi sağlayacak teklif ve önerilerin ilgili birimlerce değerlendirilmesi ile gerçekleştirilmektedir.

Şirket'imiz tarafından sunulan hizmetlerin müşteri memnuniyetini sağlaması amacıyla tüm çalışanlarımızın görev tanımları düzenlenmiş ve ilgili talimatlar hazırlanarak çalışanlarımızın bilgisine sunulmuştur. Müşterilerimiz, Şirket'imizin hizmetleri, bunlarla ilgili talepleri ve varsa şikayetlerini Şirketin her kademesine yapabileceği gibi internet aracılığıyla da Şirketimize ulaştırabilmektedir. Pınar Su, mevcut müşterilerin korunması, yeni müşteriler kazanılması, müşteri memnuniyetinin artırılması hedefleri çerçevesine büyük önem verilerek tek ve kolay hatırlanan telefon numarası (444 99 00) Çağrı Merkezi (Pınar Su Sipariş Hattı), internetten sipariş ve Android uygulaması ile müşterilerin Türkiye'nin her noktasından Pınar Su'ya ulaşması kolaylaştırılmaktadır.

Müşteri memnuniyetini sağlamak için Pınar Online telefon hattından, bayilerimiz aracılığıyla, tüketici memnuniyeti anketleri aracılığıyla ve diğer kanallardan alınan geri bildirimler, Pazarlama, Toplam Kalite ve Üretim departmanlarınca değerlendirilerek tüm alanlarda iyileştirmeler sürekli olarak devam ettirilmektedir. Yine müşterimiz olan bayilerimize de her yıl bayi memnuniyeti anketi uygulanmakta ve eğer varsa, problemleri, satış, pazarlama ve Toplam Kalite departmanlarınca değerlendirilerek iyileştirmeler yapılmaktadır. Pınar Su, müşterilerine sunduğu hizmeti, kalite açısından en üst düzeye taşımak amacıyla hem damacana hem de PET bayilerinin depo, ofis, stok, araç ve dağıtım elemanları ile ilgili standartlar oluşturulmuştur. Bu doğrultuda eğitim kitapçığı, bölgesel paylaşımlar ve eğitimler ile bayilere destek sağlanmakta, Pınar Su kalite departmanına bağlı uzmanlar tarafından düzenli olarak kontrol edilip puanlandırılmakta ve sertifikalandırılmaktadır.

Tedarikçilerimiz ISO 9000 Kalite Sistem Belgesi çerçevesinde değerlendirilmeye tabi tutulup, aylık olarak fiyat, kalite ve teslimat yönünden puanlandırılmaktadır. Ayrıca firma ziyaretleri ile ilgili bilgi paylaşımı yapılarak, kalite ve maliyetlerimizi iyileştirme yönünde çalışmalar yapılmaktadır. Şirketimiz tarafından düzenlenen bayi toplantıları vasıtasıyla şirket ile doğrudan iş ilişkisi bulunan bayilerin görüş ve önerilerinin üst yönetime iletilmesi sağlanmaktadır.

Çalışanların çeşitli konularda görüşlerini almak adına Çalışan Görüşleri Anketlerini gerçekleştirmekte, anket sonuçlarına ilişkin aksiyon planları ile çalışan memnuniyetini ve bağlılığını artırıcı uygulamalar yürütülmektedir.

## KURUMSAL YÖNETİM İLKELERİ UYUM RAPORU

### 4.3. İnsan Kaynakları Politikası:

İnsan Kaynakları'nın temel misyonu Şirket'te yenilikçi, toplam kalite anlayışını ilke edinmiş, değişime ve gelişime kolaylıkla ayak uydurarak, global anlamda rekabet avantajı sağlayan İnsan Kaynakları Yönetimi'ni sürdürebilmektir. 2014 yılı itibarıyla ayrımcılık konusunda şirketimize bir şikâyet gelmemiştir.

Şirket'in İnsan Kaynakları ile ilgili temel politikaları tüm kapsam dışı çalışanlara imza karşılığında verilen Personel Yönetmeliği'nde açıkça yer almaktadır. Personel Yönetmeliği, temel politikalar ile birlikte çalışma süreleri, işe alımdaki süreç ve prensipler, iş sözleşmesinin sonlandırılması ve disiplin yönetmeliği hakkındaki bilgileri içerir. Kapsam içi çalışanlarla ilgili insan kaynakları politika ve uygulamaları Toplu İş Sözleşmesi'nde yer alır. Şirket çalışanlarımızın tümünün görev tanımları bulunmaktadır. Beyaz Yakalı çalışanlarımız için Kapsam Dışı yönetmeliğimizde performans ve ödüllendirme kriterleri, Mavi Yakalı çalışanlarımız için Toplu İş Sözleşmemizde ödüllendirme kriterlerimiz duyurulmuştur.

#### Temel politikalarımız:

- Şirket'te personel kadroları, işletme ekonomisi kriterleri ile tespit edilmektedir ve onurlu çalışmanın ancak verimli çalışma ile mümkün olduğunu tüm çalışanlar kabul eder.
- Personelin gelişmesini sağlamak amacıyla her kademedeki tespit edilen plan çerçevesinde şirket içi ve dışı eğitim programları uygulanır.
- Organizasyon içindeki terfi ve atamalarda fırsat eşitliği gözetilir, atamalar prensip olarak şirket içi personel arasından yapılır.
- Gelişim planları uygulanarak, kariyer planlama sistemiyle potansiyeli olan personele yükselme olanakları en geniş biçimde sağlanır.
- Personelin performans değerlendirmesi, hedeflerin gerçekleştirilmesi ve yetkinlik baz alınarak yapılır.
- En üst kademedeki başlayarak en alt kademeye kadar her pozisyon için iş tanımları ve performans standartları dokümanlaştırılır ve personel değerlendirmesinde bu sistem baz olarak kullanılır.
- Çalışan Görüşü Anketi iki yılda bir uygulanarak çalışma ortamı, gelişim ve kariyer, ücret ve ücret dışı sosyal yardımlar, iş tatmini, yöneticiler, bağlılık, kurum itibarı, kurumsal yapı ve yönetim politikaları konularında çalışanların fikirleri alınır. Alınan geribildirimler doğrultusunda iyileştirme çalışmaları yapılır.
- Güvenli çalışma ortam ve koşullarının sağlanması şirketimizin çok önem verdiği bir konudur. İşçi Sağlığı ve Güvenliği Yönetmeliği çerçevesinde mesleki risklerin önlenmesi, sağlık ve güvenliğin korunması, risk ve kaza faktörlerinin ortadan kaldırılabilmesi için tüm yasal tedbirler alınır. Düzenli toplantılarla iyileştirme çalışmaları sürekli devam eder.
- Yönetim tarzımız "...yasalara ve ahlaki kuralara uygun davranan, toplam kalite felsefesini ve katılımcı yönetim şeklini benimseyen bir şirket olarak varlığımızı sürdürmektir."
- Şirketimizde çalışanların dil, ırk, renk, cinsiyet, siyasi ve felsefi düşünce, din, mezhep ve benzeri sebeplerle ayırım gözetilmeksizin eşit uygulama görmesi prensibi esastır. Ve çalışanların bu temel anayasal hakkının korunması için gerekli tedbirler alınmıştır.

Şirket bünyesinde sendikali çalışan bulunmamaktadır.

Tüm çalışanlar şirket prosedürleri, organizasyon değişiklikleri, hak ve menfaatlerdeki değişiklikler ve çalışanları ilgilendiren uygulamalar ve kararlar hakkında yazılı olarak hazırlanmış Bildiri Yönetmeliği çerçevesinde hazırlanan Yönetmelik ve Bildiriler ile intranet ve duyuru panoları aracılığıyla çeşitli konularda bilgilendirilirler.

### 4.4. Etik Kurallar ve Sosyal Sorumluluk

Pınar Su, kamu sağlığı ve doğaya karşı sorumluluklarını yerine getirmek amacıyla üretim faaliyetlerini yürütürken üreticisi, tedarikçisi ve çalışanları ile bütünleşerek çevre ile ilgili performansını sürekli denetlemeyi ve geliştirmeyi prensip edinmiştir. Şirketimiz ISO 14000 Çevre Yönetim Sistem Belgesi'ne sahip olup, standart çerçevesinde atıklarımızın çevreye etkileri ve çevreye zarar vermeden bertaraf edilmesi konusunda çalışmalar yürütmektedir. Ayrıca güdültü, gaz vb. ile ilgili parametreler belli periyotlarda ölçülmektedir. Pet, cam, karton gibi ambalaj atıkları Çevre Bakanlığı'nın ilgili yönetmeliği çerçevesinde ÇEVKO aracılığıyla geri toplanmaktadır.

Pınar Su, ürünleriyle olduğu kadar, yarattığı doğrudan ve dolaylı istihdam olanakları, yatırımları, gerçekleştirdiği mal ve hizmet tedariki ve ödediği vergilerle de tüm toplum için değer üretmektedir. Şirket, ayrıca bunlara ek olarak, sanata, eğitime, spora ve kültür varlıklarının korunmasına sağladığı sürekli desteği ve katkıyı, topluma geri verme ilkesinin önemli ve vazgeçilmez bir aracı olarak görmektedir.

Pınar Çocuk resim yarışmaları ve Pınar Çocuk tiyatrosu; Pınar Karşıyaka Basketbol Takımı'nın sponsorluğu, FIBA Dünya Kadınlar Basketbol Şampiyonası resmi içecek sponsorluğu, Türkiye Kupası ve Cumhurbaşkanlığı Kupasına destekleri; Pınar Gazetesi ve Yaşam Pınarım dergisi ile çalışanlar ve topluma kültür, sanat, spor ve eğitim alanlarında katkı sağlanması hedeflenmektedir.

Yaşar Üniversitesi ve Yaşar Eğitim ve Kültür Vakfı gibi kuruluşlarla işbirliği yaparak eğitime destek sağlamaktadır.

Şirket tüm Yaşar Topluluğu şirketlerinde benimsenmiş olan, yasalara ve ahlaki kurallara uygun davranan, aktif politikaya girmeden ülke sorunlarına kayıtsız kalmayan, çevreye ve doğaya değer veren bir yaklaşımla hizmet ve mal üretimini benimseyen temel değerler çerçevesinde faaliyetlerini sürdürmektedir. Söz konusu değerler tüm çalışanlar tarafından bilinmektedir. Yaşar Topluluğu Etik Kuralları'nın bir özeti Şirketimizin internet sitesi vasıtasıyla kamuya açıklanmıştır.

## BÖLÜM V – YÖNETİM KURULU

### 5.1. Yönetim Kurulu Yapısı ve Oluşumu

Şirket Yönetim Kurulu üyeleri:

Adı Soyadı	Görevi	Bağımsız Yönetim Kurulu Üyesi Olup Olmadığı	İcracı Yönetim Kurulu Üyesi Olup Olmadığı	Görev Süresi
Emine Feyhan Yaşar	Yönetim Kurulu Başkanı	Bağımsız Üye Değil	İcracı olmayan	1 yıl
İdil Yiğitbaşı	Yönetim Kurulu Başkan Vekili	Bağımsız Üye Değil	İcracı olmayan	1 yıl
Turhan Talu	Yönetim Kurulu Üyesi	Bağımsız Üye	İcracı olmayan	1 yıl
Atıla Sezgin	Yönetim Kurulu Üyesi	Bağımsız Üye	İcracı olmayan	1 yıl
Yılmaz Gökoğlu	Yönetim Kurulu Üyesi	Bağımsız Üye Değil	İcracı olmayan	1 yıl
Mehmet Aktaş	Yönetim Kurulu Üyesi	Bağımsız Üye Değil	İcracı olmayan	1 yıl
Zeki Ilgaz	Yönetim Kurulu Üyesi	Bağımsız Üye Değil	İcracı olmayan	1 yıl

Şirket Genel Müdürlüğü görevini Hüseyin Karamehmetoğlu yürütmektedir. Yönetim Kurulu üyelerinin TTK'nın 395. ve 396. maddelerinde belirtilen faaliyetleri yerine getirmeleri Genel Kurul onayına bağlıdır. Bahsi geçen faaliyetler haricinde Yönetim Kurulu üyelerinin faaliyetlerine ilişkin herhangi bir kısıtlama mevcut bulunmamakta olup, mevcut ise şirket dışındaki görevleri de faaliyet raporlarındaki özgeçmişlerinde yer almaktadır. Şirket'in içinde bulunduğu Yaşar Topluluğu'nda, yönetim kurulu üyelerinin başka Topluluk şirketlerinde de yönetim kurulu üyesi olarak bulunması ve bu şirketler arasında TTK madde 395/1 kapsamında değerlendirilebilecek muhtelif işlemler olması mümkündür. Ancak, bu kapsamda değerlendirilebilecek işlemlerin tarafları sadece Topluluk şirketleri olup, her bir şirketin genel kurulunda da gerekli izinler alınmaktadır.

Genel Müdür'e ait özgeçmiş şirket faaliyet raporunda, Yönetim Kurulu Üyelerine ait özgeçmişler ise gerek şirket faaliyet raporunda ve gerekse internet sitemizde yer almaktadır. Bağımsız Yönetim Kurulu üyeleri, Aday Gösterme Komitesi'nin görevini yürütmekte olan Kurumsal Yönetim Komitesi'ne Sermaye Piyasası Mevzuatı'na uygun olarak bağımsızlık beyanlarını sunmuşlardır.

Aday Gösterme Komitesi'nin görevini yürütmekte olan Kurumsal Yönetim Komitesi'ne 2014 yılı için sunulan bağımsız üye aday sayısı 2 olup, bu kişilerin adaylık beyanları ve özgeçmişleri 3 Mart 2014 tarihli Kurumsal Yönetim Komitesi ve Yönetim Kurulu'nun toplantılarında değerlendirilerek tamamının bağımsız üye aday olarak belirlenmelerine karar verilmiştir. 2014 yılı faaliyet dönemi itibarıyla, bağımsızlığı ortadan kaldıran bir durum ortaya çıkmamıştır. Yönetim kurulunda 2 kadın üye bulunmaktadır. Bu suretle; yönetim kurulunda kadın üye sayısı için %25'ten az olmamak kaydıyla bir oran tutturulmuştur.

## KURUMSAL YÖNETİM İLKELERİ UYUM RAPORU

### 5.2. Yönetim Kurulunun Faaliyet Esasları

Yönetim Kurulu çalışma esasları Şirket esas sözleşmesi Madde 11’de düzenlenmiştir. Buna göre;

Yönetim Kurulu şirket işleri ve işlemleri gerektirdikçe toplanır. Ancak, en az ayda bir defa toplanması zorunludur.

Yönetim Kurulu üye tam sayısının çoğunluğu ile toplanır ve kararlarını toplantıda hazır bulunan üyelerin çoğunluğu ile alır.

Yönetim Kurulu toplantı gündemi Yönetim Kurulu Başkanı tarafından, diğer Yönetim Kurulu üyeleri ve Genel Müdür ile görüşerek belirlenir.

Yönetim Kurulu’nun çalışma esasları ve 2014 yılı faaliyet dönemi çalışmalarına ilişkin detaylar şunlardır:

Faaliyet dönemi içinde Yönetim Kurulu 45 defa toplanmıştır. Toplantıya davet Yönetim Kurulu Başkanı tarafından veya herhangi bir Yönetim Kurulu üyesinin yazılı isteğiyle yapılır. Toplantıdan önce üyelere toplantı gündemi gönderilerek toplantı çağrısı gerçekleştirilir. Toplantılara genellikle bütün üyeler katılmaktadırlar. 2014 yılı faaliyet dönemi içerisinde tüm kararlar toplantılarda hazır bulunan üyelerin oy birliği ile alınmıştır. Toplantı esnasında sorulan sorular zapta geçmemektedir. Yönetim Kurulu üyelerine ağırlıklı oy ve/veya veto hakkı tanınmamıştır.

### 5.3 Yönetim Kurulu Bünyesinde Oluşturulan Komitelerin Sayı, Yapı ve Bağımsızlığı

Şirketimizde Denetimden Sorumlu Komite, Kurumsal Yönetim Komitesi ve Riskin Erken Saptanması Komitesi oluşturulmuştur. Aday Gösterme Komitesi ve Ücret Komitesi’nin görevlerini Kurumsal Yönetim Komitesi yerine getirmektedir. Yönetim Kurulu Komiteleri faaliyetlerini yerine getirirken şirketimizin internet sitesinde de yer alan çalışma esaslarını takip etmektedirler.

Denetimden Sorumlu Komite Başkanlığı’nı Sn. Atila Sezgin, Komite Üyeliği’ni Sn. Turhan Talu yürütmektedir. Her iki üye de icracı olmayan ve bağımsız yönetim kurulu üyesidir. Denetimden Sorumlu Komite toplantıları en az 3 ayda bir olmak üzere yılda en az dört kere gerçekleştirilir. Komite faaliyetleri kapsamında; Şirket yöneticilerinden faaliyetler ve iç kontrol sistemlerine ilişkin, bağımsız denetçilerden de denetim bulgularına ilişkin bilgiler alınmıştır. Komite ortaklığın muhasebe sistemi, finansal bilgilerin kamuya açıklanması, bağımsız denetimi ve iç kontrol sisteminin işleyişinin ve etkinliğinin gözetimini yapar. Ayrıca, bağımsız denetim kuruluşunun seçimi, bağımsız denetim sözleşmesinin hazırlanarak bağımsız denetim sürecinin başlatılması ve bağımsız denetim kuruluşunun çalışmalarının gözetilmesini gerçekleştirir. Kamuya açıklanacak yıllık ve ara mali tabloların gerçeğe uygunluğunu ve doğruluğunu Yönetim Kurulu’na bildirir.

Kurumsal Yönetim Komitesi Başkanlığı’nı icracı olmayan ve bağımsız yönetim kurulu üyesi Sn. Atila Sezgin, Komite Üyeliklerini icracı olmayan ve bağımsız yönetim kurulu üyesi Sn. Turhan Talu, icracı olmayan yönetim kurulu üyesi Sn. Zeki İlgez ve Yatırımcı İlişkileri Bölümü Yöneticisinin bağlı olduğu yönetici olarak Mali İşler ve Finans Müdürü olan Sn. Onur Öztürk yürütmektedir. Kurumsal Yönetim Komitesi toplantıları en az 3 ayda bir olmak üzere yılda en az dört kere gerçekleştirilir. Kurumsal Yönetim Komitesi Şirket’te Kurumsal Yönetim İlkeleri’nin uygulanıp uygulanmadığını, uygulanmıyorsa gerekçesini ve bu prensiplere tam olarak uymama dolayısıyla meydana gelen çıkar çatışmalarını belirler ve Yönetim Kurulu’na iyileştirici önlemler alınmasını önerir. Kurumsal Yönetim Komitesi, yatırımcı ilişkileri bölümünün çalışmalarını gözetir.

Kurumsal Yönetim Komitesi, Aday Gösterme Komitesi’nin görevleri kapsamında, Yönetim Kurulu’na uygun adayların saptanması, değerlendirilmesi, eğitilmesi ve ödüllendirilmesi konularında şeffaf bir sistemin oluşturulması ve bu hususta politika ve stratejiler belirlenmesi konularında çalışmalar yapar. Ayrıca yönetim ve pay sahipleri de dahil olmak üzere bağımsız üyelik için aday tekliflerini, adayın bağımsızlık ölçütlerini taşıyıp taşıyıp taşımayışını hususunu dikkate alarak değerlendirir ve buna ilişkin değerlendirmesini yönetim kurulu onayına sunar.

Kurumsal Yönetim Komitesi, Ücret Komitesi görevleri kapsamında, Yönetim kurulu üyelerinin ve üst düzey yöneticilerin ücretlendirme esaslarına ilişkin önerilerini, şirketin uzun vadeli hedeflerini dikkate alarak belirler.



Riskin Erken Saptanması Komitesi, Şirketin varlığını, gelişmesini ve devamını tehlikeye düşürebilecek risklerin erken teşhisi, tespit edilen risklerle ilgili gerekli önlemlerin alınması ve riskin yönetilmesi amacıyla çalışmalar yapmakla sorumludur. Komite Başkanlığı'nı icracı olmayan ve bağımsız yönetim kurulu üyesi Sn. Turhan Talu, Komite Üyeliklerini icracı olmayan ve bağımsız yönetim kurulu üyesi Sn. Atıla Sezgin ve icracı olmayan yönetim kurulu üyesi Sn. Zeki Ilgaz yürütmektedir.

Kurumsal Yönetim İlkeleri kapsamında, Denetimden Sorumlu Komite'nin tüm üyelerinin, Riskin Erken Saptanması Komitesi ve Kurumsal Yönetim Komitesi'nin ise başkanının bağımsız yönetim kurulu üyesi olması zorunludur. Yatırımcı İlişkileri Bölümü Yöneticisi'nin bağlı bulunduğu Mali İşler ve Finans Müdürü Yönetim Kurulu tarafından Kurumsal Yönetim Komitesi üyesi olarak atanmıştır. Şirket Yönetim Kurulu'nda iki bağımsız üye bulunması sebebiyle Yönetim Kurulu Komiteleri'nde aynı üye birden fazla komitede görev almaktadır.

#### **5.4. Risk Yönetim ve İç Kontrol Mekanizması**

Yönetim Kurulu, risk yönetimi ve iç kontrol faaliyetlerini esas itibarıyla Riskin Erken Saptanması Komitesi vasıtasıyla gözetir. Riskin Erken Saptanması Komitesi söz konusu fonksiyonu yerine getirirken, Topluluk Denetim ve Risk Yönetimi Koordinatörlüğü, bağımsız denetim ve yeminli mali müşavirlik kapsamında tasdik işlemlerini gerçekleştiren kuruluşların bulgularından faydalanır.

#### **5.5. Şirketin Stratejik Hedefleri**

Yönetim Kurulu, Şirketin vizyonu, büyüme ve kârlılık beklentileri doğrultusunda, kurumsal strateji ve hedefleri oluşturur. Söz konusu stratejilere yön verecek prensipler üst yönetimce belirlenir ve aylık toplantılarda hedeflere ulaşma derecesi, faaliyetler ve geçmiş performans değerlendirilir.

#### **5.6. Mali Haklar:**

Yönetim Kurulu üyelerine sağlanan haklar Genel Kurul'da kararlaştırılmakta ve düzenlenen toplantıların tutanakları vasıtasıyla kamuya duyurulmaktadır. Şirketimizin Yönetim Kurulu Üyeleri ve idari sorumluluğu bulunan yöneticilerimizin ücretlendirme sistem ve uygulamalarını tanımlamış olduğu Ücret Politikası internet sitemizde mevcuttur. Şirket faaliyet raporlarında üst düzey yöneticilere sağlanan faydalar kişi bazında yer almamakta olup, toplam tutar olarak belirtilmektedir.

Şirketimiz herhangi bir Yönetim Kurulu üyesine veya üst düzey yöneticisine borç vermemekte, kredi kullandırmamakta, üçüncü bir kişi aracılığıyla şahsi kredi adı altında kredi kullandırmamakta ve lehine kefalet gibi teminatlar vermemektedir.

## YILLIK FAALİYET RAPORUNA DAİR BAĞIMSIZ DENETÇİ RAPORU

### Pınar Su Sanayi ve Ticaret A.Ş.

#### Yönetim Kurulu'na

*Yönetim Kurulunun Yıllık Faaliyet Raporunun Bağımsız Denetim Standartları Çerçevesinde Denetimine İlişkin Rapor*

1. Pınar Su Sanayi ve Ticaret A.Ş.'nin ("Şirket") 31 Aralık 2014 tarihinde sona eren hesap dönemine ilişkin yıllık faaliyet raporunu, denetlemiş bulunuyoruz.

*Yönetim Kurulunun Yıllık Faaliyet Raporuna İlişkin Sorumluluğu*

2. Şirket yönetimi, 6102 sayılı Türk Ticaret Kanunu'nun ("TTK") 514'üncü maddesi ve Sermaye Piyasası Kurulu'nun, II-14.1 No'lu "Sermaye Piyasasında Finansal Raporlamaya İlişkin Esaslar Tebliği" ("Tebliğ") hükümleri uyarınca yıllık faaliyet raporunun finansal tablolarla tutarlı olacak ve gerçeği yansıtacak şekilde hazırlanmasından ve bu nitelikteki bir faaliyet raporunun hazırlanmasını sağlamak için gerekli gördüğü iç kontrolden sorumludur.

*Bağımsız Denetçinin Sorumluluğu*

3. Sorumluluğumuz, Şirket'in faaliyet raporuna yönelik olarak TTK'nın 397'nci maddesi ve Tebliğ çerçevesinde yaptığımız bağımsız denetime dayanarak, bu faaliyet raporunda yer alan finansal bilgilerin Şirket'in 2 Mart 2015 tarihli bağımsız denetçi raporuna konu olan finansal tablolarıyla tutarlı olup olmadığı ve gerçeği yansıtıp yansıtmadığı hakkında görüş vermektir.

Yaptığımız bağımsız denetim, Kamu Gözetimi, Muhasebe ve Denetim Standartları Kurumu tarafından yayımlanan Türkiye Denetim Standartları'nın bir parçası olan Bağımsız Denetim Standartları'na uygun olarak yürütülmüştür. Bu standartlar, etik hükümlere uygunluk sağlanmasını ve bağımsız denetimin, faaliyet raporunda yer alan finansal bilgilerin finansal tablolarla tutarlı olup olmadığına ve gerçeği yansıtıp yansıtmadığına dair makul güvence elde etmek üzere planlanarak yürütülmesini gerektirmektedir.

Bağımsız denetim, tarihi finansal bilgiler hakkında denetim kanıtı elde etmek amacıyla denetim prosedürlerinin uygulanmasını içerir. Bu prosedürlerin seçimi, bağımsız denetçinin mesleki muhakemesine dayanır.

Bağımsız denetim sırasında elde ettiğimiz bağımsız denetim kanıtlarının, görüşümüzün oluşturulması için yeterli ve uygun bir dayanak oluşturduğuna inanıyoruz.

*Görüş*


4. Görüşümüze göre yönetim kurulunun yıllık faaliyet raporu içinde yer alan finansal bilgiler, tüm önemli yönleriyle, denetlenen finansal tablolarla tutarlıdır ve gerçeği yansıtmaktadır.

*Mevzuattan Kaynaklanan Diğer Yükümlülüklerle İlişkin Raporlar*

5. 6102 sayılı Türk Ticaret Kanunu'nun 402'nci maddesinin üçüncü fıkrası uyarınca; BDS 570 "İşletmenin Sürekliliği" çerçevesinde, Pınar Su Sanayi ve Ticaret A.Ş.'nin öngörülebilir gelecekte faaliyetlerini sürdüremeyeceğine ilişkin herhangi bir hususa rastlanılmamıştır.

Yöntem Yeminli Mali Müşavirlik ve Bağımsız Denetim A.Ş.

a member of Nexia International



Atilla Yılmaz Dölarıslan, YMM

Sorumlu Denetçi

İzmir, 2 Mart 2015

## FİNANSAL TABLOLAR HAKKINDA BAĞIMSIZ DENETÇİ RAPORU

### Pınar Su Sanayi ve Ticaret A.Ş.

#### Yönetim Kurulu'na

##### *Finansal Tablolara İlişkin Rapor*

1. Pınar Su Sanayi ve Ticaret A.Ş.'nin ("Şirket") 31 Aralık 2014 tarihli finansal durum tablosu ile aynı tarihte sona eren hesap dönemine ait; kâr veya zarar ve diğer kapsamlı gelir tablosu, özkaynak değişim tablosu, nakit akış tablosu ile önemli muhasebe politikalarını özetleyen dipnotlar ve diğer açıklayıcı notlardan oluşan ilişikteki finansal tablolarını denetlemiş bulunuyoruz.

##### *Yönetimin Konsolide Finansal Tablolara İlişkin Sorumluluğu*

2. Şirket yönetimi; finansal tabloların Türkiye Muhasebe Standartları'na ("TMS") uygun olarak hazırlanmasından, gerçeğe uygun bir biçimde sunumundan ve hata veya hile kaynaklı önemli yanlışlık içermeyen finansal tabloların hazırlanmasını sağlamak için gerekli gördüğü iç kontrolden sorumludur.

##### *Bağımsız Denetim Kuruluşunun Sorumluluğu*

3. Sorumluluğumuz, yaptığımız bağımsız denetime dayanarak, bu finansal tablolar hakkında görüş vermektir. Yaptığımız bağımsız denetim, Sermaye Piyasası Kurulu'nca yayımlanan bağımsız denetim standartlarına ve Kamu Gözetimi, Muhasebe ve Denetim Standartları Kurumu tarafından yayımlanan Türkiye Denetim Standartları'nın bir parçası olan Bağımsız Denetim Standartları'na uygun olarak yürütülmüştür. Bu standartlar, etik hükümlere uygunluk sağlanmasını ve bağımsız denetimin, finansal tabloların önemli yanlışlık içerip içermediğine dair makul güvence elde etmek üzere planlanarak yürütülmesini gerektirmektedir.

Bağımsız denetim, finansal tablolardaki tutar ve açıklamalar hakkında denetim kanıtı elde etmek amacıyla denetim prosedürlerinin uygulanmasını içerir. Bu prosedürlerin seçimi, finansal tablolardaki hata veya hile kaynaklı "önemli yanlışlık" risklerinin değerlendirilmesi de dahil, bağımsız denetçinin mesleki muhakemesine dayanır. Bağımsız denetçi risk değerlendirmelerini yaparken, şartlara uygun denetim prosedürlerini tasarlamak amacıyla, işletmenin finansal tablolarının hazırlanması ve gerçeğe uygun sunumuyla ilgili iç kontrolü değerlendirir, ancak bu değerlendirme, işletmenin iç kontrolünün etkinliğine ilişkin bir görüş verme amacı taşımaz. Bağımsız denetim, bir bütün olarak finansal tabloların sunumunun değerlendirilmesinin yanı sıra, işletme yönetimi tarafından kullanılan muhasebe politikalarının uygunluğunun ve yapılan muhasebe tahminlerinin makul olup olmadığının değerlendirilmesini de içerir.

Bağımsız denetim sırasında elde ettiğimiz bağımsız denetim kanıtlarının, görüşümüzün oluşturulması için yeterli ve uygun bir dayanak oluşturduğuna inanıyoruz.

## FİNANSAL TABLOLAR HAKKINDA BAĞIMSIZ DENETÇİ RAPORU


### Görüş

4. Görüşümüze göre, finansal tablolar, Pınar Su Sanayi ve Ticaret A.Ş.'nin 31 Aralık 2014 tarihi itibarıyla finansal durumunu ve aynı tarihte sona eren hesap dönemine ait finansal performansını ve nakit akışlarını, TMS'ye (bkz. Not 2) uygun olarak tüm önemli yönleriyle gerçeğe uygun bir biçimde sunmaktadır.

### Mevzuattan Kaynaklanan Diğer Yükümlülüklerle İlişkin Raporlar

5. 6102 sayılı Türk Ticaret Kanunu'nun ("TTK") 398. Maddesi'nin dördüncü fıkrası uyarınca düzenlenen Riskin Erken Saptanması Sistemi ve Komitesi Hakkında Denetçi Raporu 2 Mart 2015 tarihinde Şirket'in Yönetim Kurulu'na sunulmuştur.
6. TTK'nın 402. Maddesi'nin dördüncü fıkrası uyarınca, Şirket'in 1 Ocak - 31 Aralık 2014 hesap döneminde defter tutma düzeninin, kanun ile şirket esas sözleşmesinin finansal raporlamaya ilişkin hükümlerine uygun olmadığına dair önemli bir hususa rastlanmamıştır.
7. TTK'nın 402. Maddesi'nin dördüncü fıkrası uyarınca, Yönetim Kurulu tarafımıza denetim kapsamında istenen açıklamaları yapmış ve istenen belgeleri vermiştir.

Yöntem Yeminli Mali Müşavirlik ve Bağımsız Denetim A.Ş.  
a member of Nexia International



Atilla Yılmaz Dölarıslan, YMM  
Sorumlu Denetçi

İzmir, 2 Mart 2015

## İÇİNDEKİLER

<b>FİNANSAL DURUM TABLOLARI (BİLANÇOLAR)</b>	<b>50-51</b>	
<b>KÂR VEYA ZARAR DİĞER KAPSAMLI GELİR TABLOLARI</b>	<b>52</b>	
<b>NAKİT AKIŞ TABLOLARI</b>	<b>53</b>	
<b>ÖZKAYNAKLAR DEĞİŞİM TABLOLARI</b>	<b>54-55</b>	
<b>FİNANSAL TABLOLARA İLİŞKİN AÇIKLAYICI DİPNOTLAR</b>	<b>56-103</b>	
DİPNOT 1	ŞİRKETİN ORGANİZASYONU VE FAALİYET KONUSU	56
DİPNOT 2	FİNANSAL TABLOLARIN SUNUMUNA İLİŞKİN ESASLAR	56
DİPNOT 3	İŞLETME BİRLEŞMELERİ	66
DİPNOT 4	DİĞER İŞLETMELERDEKİ PAYLAR	66
DİPNOT 5	BÖLÜMLERE GÖRE RAPORLAMA	66
DİPNOT 6	NAKİT VE NAKİT BENZERLERİ	67
DİPNOT 7	İLİŞKİLİ TARAF AÇIKLAMALARI	67
DİPNOT 8	TİCARİ ALACAK VE BORÇLAR	71
DİPNOT 9	FİNANS SEKTÖRÜ FAALİYETLERİNDEN ALACAK VE BORÇLAR	72
DİPNOT 10	DİĞER ALACAK VE BORÇLAR	73
DİPNOT 11	STOKLAR	73
DİPNOT 12	CANLI VARLIKLAR	73
DİPNOT 13	PEŞİN ÖDENMİŞ GİDERLER VE ERTELENMİŞ GELİRLER	74
DİPNOT 14	YATIRIM AMAÇLI GAYRİMENKULLER	74
DİPNOT 15	MADDİ DURAN VARLIKLAR	74
DİPNOT 16	HİZMETTEN ÇEKME, RESTORASYON VE ÇEVRE REHABİLİTASYON FONLARINDAN KAYNAKLANAN PAYLAR ÜZERİNDEKİ HAKLAR	76
DİPNOT 17	ÜYELERİN KOOPERATİF İŞLETMELERDEKİ HİSSELERİ VE BENZERİ FİNANSAL ARAÇLAR	76
DİPNOT 18	MADDİ OLMAYAN DURAN VARLIKLAR	76
DİPNOT 19	ŞEREFİYE	76
DİPNOT 20	MADEN KAYNAKLARININ ARAŞTIRILMASI VE DEĞERLENDİRİLMESİ	76
DİPNOT 21	KİRALAMA İŞLEMLERİ	77
DİPNOT 22	İMTİYAZLI HİZMET ANLAŞMALAR	77
DİPNOT 23	VARLIKLARDA DEĞER DÜŞÜKLÜĞÜ	77
DİPNOT 24	DEVLET TEŞVİK VE YARDIMLARI	77
DİPNOT 25	BORÇLANMALAR VE BORÇLANMA MALİYETLERİ	77
DİPNOT 26	KARŞILIKLAR, KOŞULLU VARLIK VE BORÇLAR	78
DİPNOT 27	TAAHHÜTLER	80
DİPNOT 28	ÇALIŞANLARA SAĞLANAN FAYDALAR	81
DİPNOT 29	NİTELİKLERİNE GÖRE GİDERLER	82
DİPNOT 30	DİĞER VARLIK VE YÜKÜMLÜLÜKLER	83
DİPNOT 31	SERMAYE, YEDEKLER VE DİĞER ÖZKAYNAK KALEMLERİ	83
DİPNOT 32	HASILAT	85
DİPNOT 33	İNŞAAT SÖZLEŞMELERİ	85
DİPNOT 34	GENEL YÖNETİM GİDERLERİ VE PAZARLAMA GİDERLERİ	86
DİPNOT 35	ESAS FAALİYETLERDEN DİĞER GELİRLER VE GİDERLER	87
DİPNOT 36	YATIRIM FAALİYETLERİNDEN GELİRLER VE GİDERLER	87
DİPNOT 37	ÇEŞİT ESASINA GÖRE SINIFLANDIRILMIŞ GİDERLER	87
DİPNOT 38	FİNANSMAN GİDERLERİ	88
DİPNOT 39	DİĞER KAPSAMLI GELİR UNSURLARININ ANALİZİ	88
DİPNOT 40	SATIŞ AMAÇLI ELDE TUTULAN DURAN VARLIKLAR VE DURDURULAN FAALİYETLER	88
DİPNOT 41	GELİR VERGİLERİ (ERTELENMİŞ VERGİ VARLIK VE YÜKÜMLÜLÜKLERİ DAHİL)	88
DİPNOT 42	PAY BAŞINA KAZANÇ/(KAYIP)	91
DİPNOT 43	PAY BAZLI ÖDEMELER	91
DİPNOT 44	SİGORTA SÖZLEŞMELERİ	92
DİPNOT 45	KUR DEĞİŞİMİNİN ETKİLERİ	92
DİPNOT 46	YÜKSEK ENFLASYONLU EKONOMİDE RAPORLAMA	92
DİPNOT 47	TÜREV ARAÇLAR	92
DİPNOT 48	FİNANSAL ARAÇLAR	92
DİPNOT 49	FİNANSAL ARAÇLARDAN KAYNAKLANAN RİSKLERİN NİTELİĞİ VE DÜZEYİ	93
DİPNOT 50	FİNANSAL ARAÇLAR (GERÇEĞE UYGUN DEĞER AÇIKLAMALARI VE FİNANSAL RİSKTEN KORUNMA MUHASEBESİ ÇERÇEVESİNDEKİ AÇIKLAMALAR)	102
DİPNOT 51	RAPORLAMA DÖNEMİNDEN SONRAKİ OLAYLAR	103
DİPNOT 52	FİNANSAL TABLOLARIN ÖNEMLİ ÖLÇÜDE ETKİLEYEN YA DA FİNANSAL TABLOLARIN AÇIK, YORUMLANABİLİR VE ANLAŞILABİLİR OLMASI AÇISINDAN AÇIKLANMASI GEREKEN DİĞER HUSUSLAR	103

Pınar Su Sanayi ve Ticaret A.Ş.

## 31 Aralık 2014 ve 2013 Tarihli Finansal Durum Tabloları (Bilançolar)

(Tutarlar aksi belirtilmedikçe Türk Lirası ("TL") olarak ifade edilmiştir.)

	Dipnot Referansları	31 Aralık 2014	31 Aralık 2013
<b>VARLIKLAR</b>			
<b>Dönen Varlıklar</b>		<b>42.657.131</b>	<b>28.486.492</b>
Nakit ve Nakit Benzerleri	6	2.614.392	1.157.012
Ticari Alacaklar		21.835.777	15.282.172
- İlişkili Taraflardan Ticari Alacaklar	7	1.927.407	2.294.890
- İlişkili Olmayan Taraflardan Ticari Alacaklar	8	19.908.370	12.987.282
Diğer Alacaklar		9.447.327	940.405
- İlişkili Taraflardan Diğer Alacaklar	7	8.860.902	429.980
- İlişkili Olmayan Taraflardan Diğer Alacaklar	10	586.425	510.425
Stoklar	11	6.765.922	7.588.210
Peşin Ödenmiş Giderler	13	156.841	782.571
Diğer Dönen Varlıklar	30	1.836.872	2.736.122
<b>Duran Varlıklar</b>		<b>79.523.300</b>	<b>101.420.523</b>
Finansal Yatırımlar	48	3.756.456	24.499.401
Diğer Alacaklar	10	1.800	1.800
- İlişkili Olmayan Taraflardan Diğer Alacaklar		1.800	1.800
Maddi Duran Varlıklar	15	75.502.358	76.628.365
Maddi Olmayan Duran Varlıklar	18	253.293	229.056
Peşin Ödenmiş Giderler	13	9.393	61.901
<b>TOPLAM VARLIKLAR</b>		<b>122.180.431</b>	<b>129.907.015</b>

1 Ocak - 31 Aralık 2014 hesap dönemine ait finansal tablolar, Pınar Su Sanayi ve Ticaret A.Ş. Yönetim Kurulu tarafından 2 Mart 2015 tarihinde onaylanmıştır.

## Pınar Su Sanayi ve Ticaret A.Ş.

**31 Aralık 2014 ve 2013 Tarihli  
Finansal Durum Tabloları (Bilançolar)**

(Tutarlar aksi belirtilmedikçe Türk Lirası ("TL") olarak ifade edilmiştir.)

	Dipnot Referansları	31 Aralık 2014	31 Aralık 2013
<b>KAYNAKLAR</b>			
<b>Kısa Vadeli Yükümlülükler</b>		<b>38.457.787</b>	<b>35.008.737</b>
Kısa Vadeli Borçlanmalar		1.574.375	1.572.827
- İlişkili Olmayan Tarafalara Kısa Vadeli Borçlanmalar	25	1.574.375	1.572.827
Uzun Vadeli Borçlanmaların Kısa Vadeli Kısımları	25	4.879.201	3.419.777
- İlişkili Olmayan Tarafalara Uzun Vadeli Borçlanmaların Kısa Vadeli Kısımları		4.879.201	3.419.777
Ticari Borçlar		30.035.528	26.543.198
- İlişkili Tarafalara Ticari Borçlar	7	825.671	1.226.771
- İlişkili Olmayan Tarafalara Ticari Borçlar	8	29.209.857	25.316.427
Çalışanlara Sağlanan Faydalar Kapsamında Borçlar	28	338.716	268.492
Diğer Borçlar		793.102	2.153.913
- İlişkili Tarafalara Diğer Borçlar	7	18.787	1.539.114
- İlişkili Olmayan Tarafalara Diğer Borçlar	10	774.315	614.799
Ertelenmiş Gelirler	13	236.762	496.921
Kısa Vadeli Karşılıklar		600.103	553.609
- Çalışanlara Sağlanan Faydalara İlişkin Kısa Vadeli Karşılıklar	28	261.621	255.633
- Diğer Kısa Vadeli Karşılıklar	26	338.482	297.976
<b>Uzun Vadeli Yükümlülükler</b>		<b>24.779.651</b>	<b>21.965.534</b>
Uzun Vadeli Borçlanmalar	25	17.910.049	12.303.200
- İlişkili Olmayan Tarafalara Uzun Vadeli Borçlanmalar		17.910.049	12.303.200
Ticari Borçlar		3.287.896	4.820.265
- İlişkili Olmayan Tarafalara Ticari Borçlar	8	3.287.896	4.820.265
Uzun Vadeli Karşılıklar		1.868.604	1.971.080
- Çalışanlara Sağlanan Faydalara İlişkin Uzun Vadeli Karşılıklar	28	1.868.604	1.971.080
Ertelenmiş Vergi Yükümlülüğü	41	1.713.102	2.870.989
<b>TOPLAM YÜKÜMLÜLÜKLER</b>		<b>63.237.438</b>	<b>56.974.271</b>
<b>ÖZKAYNAKLAR</b>		<b>58.942.993</b>	<b>72.932.744</b>
Ödenmiş Sermaye	31	12.789.345	12.789.345
Sermaye Düzeltme Farkları	31	11.713.515	11.713.515
Kâr veya Zararda Yeniden Sınıflandırılmayacak Birikmiş Diğer Kapsamlı Gelirler veya Giderler		21.788.895	23.350.623
- Maddi Duran Varlıklar Yeniden Değerleme ve Ölçüm Kazançları	15	22.402.601	23.749.585
- Tanımlanmış Fayda Planları Yeniden Ölçüm Kayıpları		(613.706)	(398.962)
Kâr veya Zararda Yeniden Sınıflandırılacak Birikmiş Diğer Kapsamlı Gelirler veya Giderler		917.076	16.850.943
- Satılmaya Hazır Finansal Varlıklar Makul Değer Fonu	48	917.076	16.850.943
Kârdan Ayrılan Kısıtlanmış Yedekler	31	4.180.008	4.180.008
Geçmiş Yıllar Kârları		5.395.294	12.689.795
Net Dönem Kârı/(Zararı)		2.158.860	(8.641.485)
<b>TOPLAM KAYNAKLAR</b>		<b>122.180.431</b>	<b>129.907.015</b>

İzleyen dipnotlar finansal tabloların ayrılmaz parçasını oluştururlar.



Pınar Su Sanayi ve Ticaret A.Ş.

## 1 Ocak - 31 Aralık 2014 ve 2013 Hesap Dönemlerine Ait Kâr veya Zarar ve Diğer Kapsamlı Gelir Tabloları

(Tutarlar aksi belirtilmedikçe Türk Lirası ("TL") olarak ifade edilmiştir.)

	Dipnot Referansları	1 Ocak - 31 Aralık 2014	1 Ocak - 31 Aralık 2013
Hasılat	32	132.182.842	109.914.474
Satışların Maliyeti (-)	32	(75.387.129)	(65.243.248)
<b>BRÜT KÂR</b>	32	<b>56.795.713</b>	<b>44.671.226</b>
Pazarlama Giderleri (-)	34	(48.531.995)	(42.995.176)
Genel Yönetim Giderleri (-)	34	(12.418.491)	(12.081.373)
Esas Faaliyetlerden Diğer Gelirler	35	770.366	537.905
Esas Faaliyetlerden Diğer Giderler (-)	35	(1.781.466)	(1.629.102)
<b>ESAS FAALİYET ZARARI</b>		<b>(5.165.873)</b>	<b>(11.496.520)</b>
Yatırım Faaliyetlerinden Gelirler	36	9.442.719	528.157
Yatırım Faaliyetlerinden Giderler (-)	36	(3.645)	(222.243)
<b>FİNANSMAN GİDERİ ÖNCESİ FAALİYET KÂRI/(ZARARI)</b>		<b>4.273.201</b>	<b>(11.190.606)</b>
Finansman Gelirleri	38	1.045.150	1.260.323
Finansman Giderleri (-)	38	(3.516.579)	(2.031.111)
<b>SÜRDÜRÜLEN FAALİYETLER VERGİ ÖNCESİ KÂRI/(ZARARI)</b>		<b>1.801.772</b>	<b>(11.961.394)</b>
Sürdürülen Faaliyetler Vergi Geliri/(Gideri)		357.088	3.319.909
- Dönem Vergi Gideri	41	-	-
- Ertelenmiş Vergi Geliri	41	357.088	3.319.909
<b>NET DÖNEM KÂRI/(ZARARI)</b>	<b>42</b>	<b>2.158.860</b>	<b>(8.641.485)</b>
<b>Pay Başına Kazanç/(Kayıp)</b>		<b>0,1688</b>	<b>(0,6757)</b>
- Sürdürülen Faaliyetlerden Nominal Değeri 1 TL Olan 100 Adet pay Başına Kazanç/(Kayıp)	42	0,1688	(0,6757)
<b>DİĞER KAPSAMLI GELİR:</b>			
<b>Kâr veya Zararda Yeniden Sınıflandırılmayacaklar</b>		<b>(214.744)</b>	<b>910.736</b>
- Tanımlanmış Fayda Planları Yeniden Ölçüm Kayıpları	28	(268.430)	(252.838)
- Maddi Duran Varlıklar Yeniden Değerleme Artışları		-	1.311.614
- Kâr veya Zararda Yeniden Sınıflandırılmayacak Diğer Kapsamlı Gelire İlişkin Vergiler	41	53.686	(148.040)
<b>Kâr veya Zarar Olarak Yeniden Sınıflandırılacaklar</b>		<b>(8.120.890)</b>	<b>2.511.936</b>
- Satılmaya Hazır Finansal Varlıkların Yeniden Değerleme ve Sınıflandırma (Kayıpları)/Kazançları		(8.868.003)	2.783.230
- Kâr veya Zarar Olarak Yeniden Sınıflandırılacak Diğer Kapsamlı Gelire İlişkin Vergiler	41	747.113	(271.294)
<b>DİĞER KAPSAMLI (GİDERİ)/GELİR</b>		<b>(8.335.634)</b>	<b>3.422.672</b>
<b>TOPLAM KAPSAMLI GİDER</b>		<b>(6.176.774)</b>	<b>(5.218.813)</b>

İzleyen dipnotlar finansal tabloların ayrılmaz parçasını oluştururlar.

## Pınar Su Sanayi ve Ticaret A.Ş.

**1 Ocak - 31 Aralık 2014 ve 2013 Hesap Dönemlerine Ait Nakit Akış Tabloları**

(Tutarlar aksi belirtilmedikçe Türk Lirası ("TL") olarak ifade edilmiştir.)

	Dipnot Referansları	1 Ocak - 31 Aralık 2014	1 Ocak - 31 Aralık 2013
<b>A. İŞLETME FAALİYETLERİNDEN NAKİT AKIŞLARI</b>			
<b>Vergi Öncesi Dönem kârı/zararı</b>		<b>2.158.860</b>	<b>(8.641.485)</b>
<b>Dönem net kârı/zararı mutabakatı ile ilgili düzeltmeler</b>		<b>2.879.640</b>	<b>6.590.625</b>
Vergi gideri ile ilgili düzeltmeler		(357.088)	(3.319.909)
Amortisman ve itfa gideri ile ilgili düzeltmeler	29	6.806.290	5.763.245
Duran varlıkların elden çıkarılmasından kaynaklanan kazançlar ile ilgili düzeltmeler - net	36	(127.738)	(222.246)
Faiz gelirleri ile ilgili düzeltmeler	38	(248.922)	(215.049)
Faiz giderleri ile ilgili düzeltmeler	38	2.910.049	1.037.248
Kıdem tazminatı karşılığı ile ilgili düzeltmeler	28	422.420	311.379
Kaynak suyu harç bedeline istinaden karşılıklarla ilgili düzeltmeler	26	2.841.595	3.135.534
Temettü geliri	36	(172.523)	(528.158)
Gerçekleşmemiş yabancı para çevirim farkları ile ilgili düzeltmeler		(91.408)	628.581
Satılmaya hazır finansal varlık satışından kaynaklanan gelir	36	(9.103.035)	-
<b>İşletme Sermayesinde Gerçekleşen Değişimler</b>		<b>(2.109.801)</b>	<b>6.302.923</b>
Ticari alacaklardaki artışla ilgili düzeltmeler	8	(6.921.088)	(1.635.205)
Stoklarla ilgili düzeltmeler	11	822.288	(1.388.211)
İlişkili taraflardan ticari alacaklardaki azalışla/(artışla) ilgili düzeltmeler	7	367.483	(74.053)
Faaliyetlerle ilgili diğer alacaklardaki azalışla ilgili düzeltmeler		1.501.488	437.222
İlişkili olmayan taraflara ticari borçlardaki artışla ilgili düzeltmeler	8	2.361.059	8.303.573
İlişkili taraflara borçlardaki (azalışla)/artışla ilgili düzeltmeler	7	(401.100)	749.845
Faaliyetlerle ilgili diğer borçlardaki artışla/(azalışla) ilgili düzeltmeler		160.069	(90.248)
Ödenen kıdem tazminatı	28	(842.092)	(166.141)
Ödenen dava bedelleri ve harçlar	26	(2.936.821)	(4.344.605)
<b>Faaliyetlerde Kullanılan Nakit Akışları</b>		<b>(3.778.913)</b>	<b>(4.510.746)</b>
<b>B. YATIRIM FAALİYETLERİNDEN NAKİT AKIŞLARI</b>			
Alınan faiz	38	248.922	215.049
Alınan temettü	7,ii,g	172.523	528.157
İlişkili taraflardan ticari olmayan alacaklardaki (artış)/azalış	7	(8.430.922)	10.940.582
Maddi ve maddi olmayan duran varlık alımından kaynaklanan nakit çıkışları		(5.903.576)	(19.977.337)
Maddi duran varlık satışından kaynaklanan nakit girişleri		326.794	1.114.708
Satılmaya hazır finansal varlık satışından kaynaklanan nakit girişi	48	13.165.000	-
<b>Yatırım faaliyetlerinde kullanılan net nakit</b>		<b>(421.259)</b>	<b>(7.178.841)</b>
<b>C. FİNANSMAN FAALİYETLERİNDEN NAKİT AKIŞLARI</b>			
Borçlanmadan kaynaklanan nakit girişleri		10.946.490	9.158.322
Borç ödemelerine ilişkin nakit çıkışları		(4.399.328)	(1.629.651)
Ödenen faiz		(2.297.982)	(966.846)
İlişkili taraflara ticari olmayan borçlardaki (azalış)/artış		(1.520.327)	1.528.779
<b>Finansman faaliyetlerinden elde edilen net nakit</b>		<b>2.728.853</b>	<b>8.090.604</b>
<b>Yabancı Para Çevirim Farklarının Etkisinden Önce Nakit ve Nakit Benzerlerindeki Net Artış</b>		<b>1.457.380</b>	<b>653.080</b>
<b>D. YABANCI PARA ÇEVİRİM FARKLARININ NAKİT VE NAKİT BENZERLERİ ÜZERİNDEKİ ETKİSİ</b>		<b>-</b>	<b>(57.197)</b>
<b>NAKİT VE NAKİT BENZERLERİNDEKİ NET ARTIŞ</b>		<b>1.457.380</b>	<b>595.883</b>
<b>E. DÖNEM BAŞI NAKİT VE NAKİT BENZERLERİ</b>		<b>1.157.012</b>	<b>561.129</b>
<b>DÖNEM SONU NAKİT VE NAKİT BENZERLERİ</b>	<b>6</b>	<b>2.614.392</b>	<b>1.157.012</b>

İzleyen dipnotlar finansal tabloların ayrılmaz parçasını oluştururlar.

Pınar Su Sanayi ve Ticaret A.Ş.

**31 Aralık 2014 ve 2013 Tarihli Özkaynaklar Değişim Tabloları**

(Tutarlar aksi belirtilmedikçe Türk Lirası ("TL") olarak ifade edilmiştir.)

	Ödenmiş Sermaye	Sermaye Düzeltme Farkları	Kâr veya zararda yeniden sınıflandırılmayacak birikmiş gelirler veya giderler	
			Yeniden Değerleme ve Ölçüm Kazançları	Tanımlanmış Fayda Planları Yeniden Ölçüm Kayıpları
<b>1 Ocak 2013 itibarıyla bakiyeler (dönem başı)</b>	<b>12.789.345</b>	<b>11.713.515</b>	<b>24.073.850</b>	<b>(196.692)</b>
Önceki dönem kârının geçmiş yıllar kârlarına transferi	-	-	-	-
Toplam kapsamlı gider	-	-	1.113.006	(202.270)
Amortisman transferi - net (Dipnot 15)	-	-	(1.332.940)	-
Duran varlık satışından kaynaklanan fon çıkışı	-	-	(104.331)	-
<b>31 Aralık 2013 itibarıyla bakiyeler (dönem sonu)</b>	<b>12.789.345</b>	<b>11.713.515</b>	<b>23.749.585</b>	<b>(398.962)</b>
Düzeltilme (Dipnot 48)	-	-	-	-
Önceki dönem zararının geçmiş yıllar kârlarına transferi	-	-	-	-
Toplam kapsamlı gider	-	-	-	(214.744)
Amortisman transferi - net (Dipnot 15)	-	-	(1.344.767)	-
Duran varlık satışından kaynaklanan fon çıkışı	-	-	(2.217)	-
<b>31 Aralık 2014 itibarıyla bakiyeler (dönem sonu)</b>	<b>12.789.345</b>	<b>11.713.515</b>	<b>22.402.601</b>	<b>(613.706)</b>

Kâr veya zararda yeniden  
sınıflandırılacak birikmiş diğer  
kapsamlı gelirler veya giderler

Satılmaya Hazır Finansal Varlıklar Makul Değer Fonu	Kârdan Ayrılan Kısıtlanmış Yedekler	Geçmiş Yıllar Kârları	Net Dönem (Zararı)/Kârı	Özkaynaklar
14.339.007	4.180.008	10.865.403	387.121	78.151.557
-	-	387.121	(387.121)	-
2.511.936	-	-	(8.641.485)	(5.218.813)
-	-	1.332.940	-	-
-	-	104.331	-	-
<b>16.850.943</b>	<b>4.180.008</b>	<b>12.689.795</b>	<b>(8.641.485)</b>	<b>72.932.744</b>
(7.812.977)	-	-	-	(7.812.977)
-	-	(8.641.485)	8.641.485	-
(8.120.890)	-	-	2.158.860	(6.176.774)
-	-	1.344.767	-	-
-	-	2.217	-	-
<b>917.076</b>	<b>4.180.008</b>	<b>5.395.294</b>	<b>2.158.860</b>	<b>58.942.993</b>

Pınar Su Sanayi ve Ticaret A.Ş.

## 1 Ocak - 31 Aralık 2014 Hesap Dönemine Ait Finansal Tablolara İlişkin Açıklayıcı Dipnotlar

[Tutarlar aksi belirtilmedikçe Türk Lirası ("TL") olarak ifade edilmiştir.]

### DİPNOT 1 - ŞİRKETİN ORGANİZASYONU VE FAALİYET KONUSU

Pınar Su Sanayi ve Ticaret A.Ş.'nin ("Şirket") ana faaliyet konusu, su dolumu ve pet şişe üretimi ile "Pınar Yaşam Pınarım" markası altında su satışının gerçekleştirilmesidir. Şirket'in üretim tesisleri Aydın, Isparta ve Sakarya'da bulunmakta olup Şirket merkezi İzmir'dedir.

Şirket, üretmekte olduğu ürünlerin yurtiçi satış ve dağıtımını kendi satış kadroları aracılığı ile yurtdışı satışını ise ağırlıklı olarak Yaşar grubu şirketlerinden Yaşar Dış Ticaret A.Ş. ("YDT") aracılığı ile gerçekleştirmektedir (Dipnot 7).

Halka açıklık oranı %31,78 (2013: %31,78) olan Pınar Su Sanayi ve Ticaret A.Ş.'nin pay senetleri Sermaye Piyasası Kurulu'na ("SPK") kayıtlıdır ve payları, "Borsa İstanbul ("BİST")" da işlem görmektedir. Şirket'in %58,00 (2013: %58,00) oranında paya sahip olan Yaşar Holding A.Ş. ("Yaşar Holding"), Şirket'in ana ortağı konumundadır (Dipnot 31).

Şirket, Türkiye'de kayıtlı olup kayıtlı ofis adresi aşağıdaki gibidir:

Şehit Fethibey Caddesi No:120  
Alsancak/İzmir

### DİPNOT 2 - FİNANSAL TABLOLARIN SUNUMUNA İLİŞKİN ESASLAR

#### 2.1.1 Uygulanan finansal raporlama standartları

İlişikteki finansal tablolar Sermaye Piyasası Kurulu'nun ("SPK") 13 Haziran 2013 tarih ve 28676 sayılı Resmi Gazete'de yayımlanan Seri II-14.1 No'lu "Sermaye Piyasasında Finansal Raporlamaya İlişkin Esaslar Tebliği" hükümlerine uygun olarak hazırlanmış olup Tebliğin 5. Maddesine istinaden Kamu Gözetimi Muhasebe ve Denetim Standartları Kurumu ("KGK") tarafından yürürlüğe konulmuş olan Türkiye Muhasebe Standartları ("TMS") esas alınmıştır. TMS'ler; Türkiye Muhasebe Standartları, Türkiye Finansal Raporlama Standartları ("TFRS") ile bunlara ilişkin ek ve yorumları içermektedir.

Şirket'in, finansal tabloları ve notları, SPK tarafından 7 Haziran 2013 tarihli duyuru ile açıklanan formatlara uygun olarak ve zorunlu kılınan bilgiler dahil edilerek sunulmuştur. Bu kapsamda geçmiş döneme ait finansal tablolarda gerekli değişiklikler yapılmıştır.

SPK, 17 Mart 2005 tarihinde almış olduğu bir kararla, Türkiye'de faaliyette bulunan halka açık şirketler için, 1 Ocak 2005 tarihinden itibaren geçerli olmak üzere enflasyon muhasebesi uygulamasının gerekli olmadığını ilan etmiştir. Şirket'in finansal tabloları bu karar çerçevesinde hazırlanmıştır.

Şirket, muhasebe kayıtlarının tutulmasında ve kanuni finansal tablolarının hazırlanmasında, SPK tarafından çıkarılan prensiplere ve şartlara, Türk Ticaret Kanunu ("TTK"), vergi mevzuatı ve Maliye Bakanlığı tarafından çıkarılan Tekdüzen Hesap Planı şartlarına uymaktadır. Finansal tablolar, makul değerleri ile gösterilen maddi duran varlıklar grubundan arazi ve arsalar, binalar, yeraltı ve yerüstü düzenleri, makine, tesis ve cihazlar ile yine makul değerleri ile taşınan finansal yatırımlar, finansal varlık ve yükümlülüklerin dışında, tarihi maliyet esaslı baz alınarak Şirket'in fonksiyonel para birimi olan Türk Lirası ("TL") olarak ölçülmüş ve sunulmuştur.

#### 2.2 Muhasebe Politikalarında Değişiklikler, Karşılaştırmalı Bilgiler ve Önceki Dönem Tarihi Finansal Tabloların Düzeltilmesi

##### 2.2.1 Türkiye Finansal Raporlama Standartları'ndaki Değişiklikler

**a) 31 Aralık 2014 tarihi itibarıyla yürürlükte olan yeni standartlar ile mevcut önceki standartlara getirilen değişiklikler ve yorumlar:**

- TMS 32'deki değişiklik, "Finansal Araçlar": "varlık ve yükümlülüklerin mahsup edilmesi"; 1 Ocak 2014 tarihinde veya bu tarihten sonra başlayan yıllık raporlama dönemlerinde geçerlidir. Bu değişiklikler, TMS 32 "Finansal Araçlar: Sunum" uygulamasına yardımcı olmak için vardır ve bilançodaki finansal varlıkların ve yükümlülüklerin mahsup edilmesi için gerekli bazı unsurları ortaya koymaktadır.

**Pınar Su Sanayi ve Ticaret A.Ş.****1 Ocak - 31 Aralık 2014 Hesap Dönemine Ait Finansal Tablolara İlişkin Açıklayıcı Dipnotlar**

(Tutarlar aksi belirtilmedikçe Türk Lirası ("TL") olarak ifade edilmiştir.)

- TMS 36'daki değişiklik, 'Varlıklarda değer düşüklüğü' geri kazanılabilir tutar açıklamalarına ilişkin, 1 Ocak 2014 tarihinde veya bu tarihten sonra başlayan yıllık raporlama dönemlerinde geçerlidir. Bu değişiklikler, değer düşüklüğüne uğramış varlığın, geri kazanılabilir değeri, gerçeğe uygun değerinden satış için gerekli masrafları düşülmesi ile bulunmuşsa; geri kazanılabilir değer ile ilgili bilgilerin açıklanmasına ilişkin ek açıklamalar getirmektedir.
- TMS 39'daki değişiklik 'Finansal Araçlar': Muhasebeleştirilmesi ve ölçümü' - 'türev araçların yenilenmesi ve finansal riskten korunma uygulamasının sürdürülmesi'; 1 Ocak 2014 tarihinde veya bu tarihten sonra başlayan yıllık raporlama dönemlerinde geçerlidir. Bu değişiklik, kanun ve yönetmelik gereği, finansal riskten korunma muhasebesi aracı olarak sınıflanan bir türev ürünün, taraflarının değişmesi veya karşı tarafın yenilenmesi durumunda, belli şartlar sağlandığı takdirde, bu türev ürüne riskten korunma muhasebesi yapılmasına devam edilmesine izin vermektedir.
- TFRYK 21 - 'Vergi ve Vergi Benzeri Yükümlülükler', 1 Ocak 2014 tarihinde veya bu tarihten sonra başlayan yıllık raporlama dönemlerinde geçerlidir. TMS 37 geçmiş bir olaydan (yükümlülük doğuran olay) kaynaklanan bir yükümlülüğün, bugüne karşılık olarak yansıtılması gerektiği durumları belirler. TMS 37 "Karşılıklar, koşullu borçlar ve koşullu varlıklar" üzerine yapılan bu yorum, ilgili yasalar çerçevesinde, işletme tarafından, vergiye ilişkin yükümlülüğün, ödemeyi ortaya çıkaran eylemin gerçekleştiği anda kaydedilmesi gerektiğine açıklık getirmektedir.

**b) 31 Aralık 2014 tarihi itibarıyla geçerli olan diğer tüm yeni standartlar, mevcut standartlardaki değişiklikler ve yorumlar, Şirket faaliyetleri ile ilgili olmadığından veya finansal tablolar üzerinde önemli etkisi olmadığından listelenmemiştir.**

**c) 31 Aralık 2014 tarihi itibarıyla yayımlanmış ancak henüz yürürlüğe girmemiş olan Şirket faaliyetleri ile ilgili olan standartlar ve değişiklikler:**

- Yıllık İyileştirmeler 2012: 1 Temmuz 2014 tarihinde veya bu tarihten sonra başlayan yıllık raporlama dönemlerinde geçerlidir. İyileştirme projesi 2010-2012 dönem aşağıda yer alan 7 standarda değişiklik getirmiştir:
  - TFRS 2, Hisse Bazlı Ödemeler
  - TFRS 3, İşletme Birleşmeleri
  - TFRS 8, Faaliyet Bölümleri
  - TFRS 13, Gerçeğe Uygun Değer Ölçümü
  - TMS 16, Maddi Duran Varlıklar ve TMS 38, Maddi Olmayan Duran Varlıklar
  - TFRS 9, Finansal Araçlar; TMS 37, Karşılıklar, Şarta Bağlı Varlık ve Yükümlülükler
  - TMS 39, Finansal Araçlar - Muhasebeleştirme ve Ölçüm
- Yıllık İyileştirmeler 2013; 1 Temmuz 2014 tarihinde veya bu tarihten sonra başlayan yıllık raporlama dönemlerinde geçerlidir. İyileştirme projesi 2011-12-13 dönem aşağıda yer alan 4 standarda değişiklik getirmiştir:
  - TFRS 1, TFRS'nin İlk Uygulaması
  - TFRS 3, İşletme Birleşmeleri
  - TFRS 13, Gerçeğe Uygun Değer Ölçümü
  - TMS 40, Yatırım Amaçlı Gayrimenkuller
- TMS 16 ve TMS 38'deki değişiklik: "Maddi duran varlıklar" ve "Maddi olmayan duran varlıklar", amortisman ve itfa payları, 1 Ocak 2016 tarihinde veya bu tarihten sonra başlayan yıllık raporlama dönemlerinde geçerlidir. Bu değişiklikle bir varlığa ait amortisman hesaplarken hasılat bazlı metotların uygun olmadığı açıklanmaktadır. Çünkü bir varlık kullanılarak yapılan bir operasyon sonucu elde edilen hasılat, genellikle bir varlığa ait ekonomik faydanın tüketilmesinden daha farklı etmenleri yansıtmaktadır. Aynı zamanda, hasılatın bir varlığa ait ekonomik faydanın tüketiminin ölçülmesinde uygun bir baz olmadığı açıklanmıştır.
- TFRS 9, "Finansal araçlar", 1 Ocak 2018 tarihinde veya bu tarihten sonra başlayan yıllık raporlama dönemlerinde geçerlidir. Bu standart TMS 39'un yerini almaktadır. Finansal varlıklar ve yükümlülüklerin sınıflandırması ve ölçülmesi ile ilgili zorunlulukları ve aynı zamanda şuanda kullanılmakta olan, gerçekleşen değer düşüklüğü zararı modelinin yerini alacak olan beklenen kredi riski modelini de içermektedir.

Pınar Su Sanayi ve Ticaret A.Ş.

## 1 Ocak - 31 Aralık 2014 Hesap Dönemine Ait Finansal Tablolara İlişkin Açıklayıcı Dipnotlar

[Tutarlar aksi belirtilmedikçe Türk Lirası ("TL") olarak ifade edilmiştir.]

- TFRS 15 'Müşterilerle yapılan sözleşmelerden doğan hasılat', 1 Ocak 2017 tarihinde veya bu tarihten sonra başlayan yıllık raporlama dönemlerinde geçerlidir. Amerika'da Kabul Görmüş Muhasebe Standartları ile yapılan uyum çalışması sonucu ortaya çıkan yeni standart hasılatın finansal raporlamasını ve finansal tabloların toplam gelirlerinin dünya çapında karşılaştırılabilirliğini sağlamayı amaçlamıştır
- TMS 19'daki değişiklik, "Tanımlanmış fayda planları", 1 Temmuz 2014 tarihinde veya bu tarihten sonra başlayan yıllık raporlama dönemlerinde geçerlidir. Bu sınırlı değişiklik üçüncü kişiler veya çalışanlar tarafından tanımlanmış fayda planına yapılan katkılara uygulanır. Plana yapılan katkıların hizmet süresinden bağımsız hesaplandığı; örneğin maaşının sabit bir kısmının katkı olarak alınması gibi; durumlarda nasıl muhasebeleştirme yapılacağına açıklık getirmektedir.
- Yıllık İyileştirmeler 2014: 1 Ocak 2016 tarihinde veya bu tarihten sonra başlayan yıllık raporlama dönemlerinde geçerlidir. İyileştirmeler 4 standarda değişiklik getirmiştir:
  - TFRS 5, 'Satış amaçlı elde tutulan duran varlıklar ve durdurulan faaliyetler', satış metotlarına ilişkin değişiklik
  - TFRS 7, 'Financial araçlar: Açıklamalar', TFRS 1'e bağlı olarak yapılan, hizmet sözleşmelerine ilişkin değişiklik
  - TMS 19, 'Çalışanlara sağlanan faydalar' iskonto oranlarına ilişkin değişiklik
  - TMS 34, 'Ara dönem finansal raporlama' bilgilerin açıklanmasına ilişkin değişiklik.

Şirket yukarıda yer alan değişikliklerin operasyonlarına olan etkilerini değerlendirip geçerlilik tarihinden itibaren uygulayacaktır. Yukarıdaki standart ve yorumların, uygulanmasının gelecek dönemlerde Şirket'in finansal tabloları üzerinde önemli bir etki yaratmayacağı beklenmektedir.

### 2.2.2 Karşılaştırmalı Bilgiler ve Önceki Dönem Tarihi Finansal Tabloların Düzeltilmesi

Mali durum ve performans trendlerinin tespitine imkan vermek üzere, Şirket'in finansal tabloları bir önceki dönemle karşılaştırmalı olarak hazırlanmaktadır. Şirket, 31 Aralık 2014 tarihi itibarıyla finansal durum tablosunu (bilançosunu), 31 Aralık 2013 tarihi itibarıyla hazırlanmış finansal durum tablosu (bilançosu) ile 1 Ocak - 31 Aralık 2014 dönemine ait kâr veya zarar ve diğer kapsamlı gelir, nakit akış ve özkaynaklar değişim tablolarını ise 1 Ocak - 31 Aralık 2013 dönemi ile karşılaştırmalı olarak düzenlemiştir.

- 1 Ocak- 31 Aralık 2013 döneminde finansal gelirler içerisinde gösterilen 176.151 TL tutarındaki vade unsuru içeren işlemlerden kaynaklanan finansal gelir esas faaliyetlerden diğer gelirler içerisinde,
- 1 Ocak- 31 Aralık 2013 döneminde finansal giderler içerisinde gösterilen 177.203 TL tutarındaki vade unsuru içeren işlemlerden kaynaklanan finansal gider esas faaliyetlerden diğer giderler içerisinde gösterilmiştir.

### 2.3 Muhasebe politikaları, muhasebe tahminlerinde değişiklik ve hatalar

Muhasebe politikalarında yapılan önemli değişiklikler ve tespit edilen önemli muhasebe hataları geriye dönük olarak uygulanır ve önceki dönem finansal tabloları yeniden düzenlenir. Muhasebe tahminlerindeki değişiklikler, yalnızca bir döneme ilişkin ise, değişikliğin yapıldığı cari dönemde, gelecek dönemlere ilişkin ise, hem değişikliğin yapıldığı dönemde hem de gelecek dönemde, ileriye yönelik olarak uygulanır.

### 2.4. Önemli Muhasebe Politikalarının Özeti

Finansal tabloların hazırlanmasında izlenen önemli muhasebe politikaları aşağıda özetlenmiştir:

#### 2.4.1 Hasılat

Satış gelirleri, ürünün teslimi veya hizmetin verilmesi, ürünle ilgili önemli risk ve getirilerin alıcıya nakledilmiş olması, gelir tutarının güvenilir bir şekilde ölçülebilmesi ile işlemle ilgili ekonomik faydaların Şirket tarafından elde edileceğinin kuvvetle muhtemel olması ve aşağıda belirtildiği gibi her bir Şirket aktivitesiyle ilgili belirli kriterlerin gerçekleşmesi durumunda alınan veya alınabilecek bedelin makul değeri üzerinden tahakkuk esasına göre kayıtlara alınır. Net satışlar, satılmış ürün yada tamamlanmış hizmetin satış vergisi hariç faturalanmış değerinden, iadeler ve komisyonların indirilmiş şeklini gösterir [Dipnot 32].

Pınar Su Sanayi ve Ticaret A.Ş.

## 1 Ocak - 31 Aralık 2014 Hesap Dönemine Ait Finansal Tablolara İlişkin Açıklayıcı Dipnotlar

(Tutarlar aksi belirtilmedikçe Türk Lirası ("TL") olarak ifade edilmiştir.)

Şirket tahminlerini, müşterinin türünü, işlemin türünü ve her bir kontratın maddelerini dikkate alarak tarihsel sonuçlara dayandırır.

Gelirler aşağıdaki gibi kaydedilmektedir:

### *Mal satışları:*

Mal satışları Şirket tarafından ürünlerin müşteriye teslim edilmesi veya satılması, müşterinin bu ürünleri kabul etmesi ve ilgili alacakların tahsilatının yapılması olasılığının kesinleşmesi halinde kaydedilir. Şirket politikası olarak ürünler müşterilere iade etme hakkıyla birlikte satılmaktadır. Satışın gerçekleştiği anda, bu tarz iadelerin tahmini için önceki yıllardaki deneyimlerden faydalanılmaktadır.

### *Faiz geliri:*

Faiz geliri, etkin faiz yöntemi esasına göre kaydedilir. Bir alacak için değer düşüklüğü karşılığı ayrıldığında, Şirket ilgili alacağın taşınan değerini, söz konusu alacağın orijinal etkin faiz oranını baz alarak iskonto ettiği gelecekteki tahmin edilen nakit akışına, geri kazanılabilir değerine indirmekte ve bu iskontoyu faiz geliri olarak kaydetmektedir.

### *Temettü geliri:*

Temettü gelirleri, Şirket'in temettüyü alma hakkının olduğu tarihte gelir yazılır.

## 2.4.2 Stoklar

Şirket'in hammadde stoklarının önemli bir bölümü pet şişe üretiminde kullanılan malzemeler ve paketlenme malzemelerinden, mamul stokları ise pet şişe stoklarından oluşmaktadır.

Stoklar, maliyet değeri ya da net gerçekleşebilir değerin düşük olanı ile değerlendirilmektedir. Net gerçekleşebilir değer, normal piyasa şartlarındaki tahmini satış fiyatından ürünün tamamlanma ve satış giderlerinin çıkarılması sonucu olarak hesaplanmaktadır. Stokların içerisindeki maliyet unsurları; tüm satın alım maliyetleri ile stokların kullanımına hazır hale gelmesine kadar oluşan işçilik ve genel üretim maliyetleri (normal işletme kapasitesi dikkate alınarak) gibi diğer maliyetlerden oluşmaktadır. Stokların maliyeti aylık ağırlıklı ortalama metoduna göre hesaplanmıştır (Dipnot 11).

## 2.4.3 Maddi duran varlıklar

Araziler, yer altı ve yerüstü düzenleri, binalar ile makine ve ekipmanlar dışındaki maddi duran varlıklar elde etme maliyetlerinden birikmiş amortisman düşülerek finansal tablolara yansıtılmıştır. Arazi ve arsalar ile binalar ve yerüstü düzenleri bağımsız profesyonel değerlendirme şirketi Elit Gayrimenkul Değerleme A.Ş. tarafından ve makine, tesis ve cihazlar ise bağımsız profesyonel değerlendirme şirketi Vakıf Gayrimenkul Değerlendirme A.Ş. tarafından yapılan değerlendirme çalışmalarında tespit edilen makul değeri üzerinden müteakip amortismanları düşülerek finansal tablolara yansıtılmıştır (Dipnot 15). Söz konusu bu değerlerin taşınan değerlerine yaklaşık olacakları varsayılmaktadır. Yeniden değerlemenin yapıldığı tarih itibarıyla, değerlemeye konu olan ilgili maddi duran varlığın birikmiş amortismanı varlığın maliyeti ile netleştirilmekte ve müteakip dönemlerde yeniden değerlendirilmiş net defter değeri üzerinden takip edilmektedir.

Araziler, yeraltı ve yerüstü düzenleri, binalar ile makine ve ekipmanların taşınan değerlerinde yeniden değerlendirme sonucu meydana gelen artışlar, bilançoda özkaynaklar altında yer alan yeniden değerlendirme fonu hesabına, ertelenmiş vergi etkisi düşülerek, alacak kaydedilmektedir. Daha önce kapsamlı gelir tablosuna değer düşüklüğü yansıtılan varlıklarla ilgili değerlendirme artışları kapsamlı gelir tablosuna yansıtılmış olan söz konusu değer düşüklüğü tutarında kapsamlı gelir tablosuna alacak kaydedilir. Aynı varlığın bir önceki dönemdeki fondaki artışlarına karşılık gelen azalışlar fondan düşülmüş; diğer tüm azalışlar ise kapsamlı gelir tablosuna yansıtılmıştır. Her yıl, yeniden değerlendirilmiş tutar üzerinden hesaplanan amortisman ile (kapsamlı gelir tablosuna yansıtılan amortisman) varlığın yeniden değerlendirme öncesi maliyeti üzerinden ayrılan amortisman arasındaki fark birikmiş zararlardan yeniden değerlendirme fonuna transfer edilmiştir ve transfer edilen tutar bu tutarla ilgili ertelenmiş vergi hariç olarak belirlenir.

Binalar, yeraltı ve yerüstü düzenleri ile makine, tesis ve cihazlar, kapasitelerinin tam olarak kullanılmaya hazır olduğu ve fiziksel durumlarının belirlenen üretim kapasitesini karşılayacağı durumlarda aktifleştirilir ve amortismanına tabi tutulmaya başlanırlar. Maddi duran varlıkların hurda değerinin önemli tutarda olmadığı tahmin edilmektedir.



Pınar Su Sanayi ve Ticaret A.Ş.

## 1 Ocak - 31 Aralık 2014 Hesap Dönemine Ait Finansal Tablolara İlişkin Açıklayıcı Dipnotlar

[Tutarlar aksi belirtilmedikçe Türk Lirası ("TL") olarak ifade edilmiştir.]

Yeniden değerlendirilmiş ya da bilanço tarihindeki satın alma gücü ile ifade edilmiş maddi duran varlıkların üzerinden doğrusal amortisman yöntemi uygulanarak amortisman hesaplanmıştır (Dipnot 15). Arazi ve arsalar sonsuz ömre sahip oldukları varsayılarak amortismanına tabi tutulmamıştır. Maddi varlıkların yaklaşık ekonomik ömürleri aşağıdaki gibidir;

Binalar, yeraltı ve yerüstü düzenleri	25 - 45 yıl
Makine, tesis ve cihazlar	5 - 25 yıl
Taşıt araçları (finansal kiralama yoluyla edinilenler dahil)	5 yıl
Döşeme ve demirbaşlar	5 - 10 yıl

Aktifleştirmeden sonraki harcamalar, gelecekte ekonomik fayda sağlanmasının kuvvetle muhtemel olması ve ilgili harcamanın maliyetinin güvenilir bir şekilde ölçülmesi durumunda ilgili varlığın maliyetine eklenir veya ayrı bir varlık olarak finansal tablolara yansıtılır. Maddi duran varlıklar; taşınır değerlerin, geri kazanılabilir değerlerinden daha fazla olabileceğini gösteren koşullarda değer düşüklüğü için gözden geçirilmektedir. Değer düşüklüğü saptanması için varlıklar, nakit üreten birimler olan en alt seviyede gruplanır (nakit üreten birim).

Bir maddi duran varlığın taşıdığı değer, geri kazanılabilir değerinden fazla ise karşılık ayrılarak defter değeri geri kazanılabilir değerine indirilir. Geri kazanılabilir değer, maddi duran varlığın kullandığı değeri veya varlığın satışı için katlanılacak giderler düşüldükten sonraki net satış fiyatından yüksek olanıdır. Bilanço tarihi itibarıyla varlıkların faydalı ömürleri gözden geçirilmekte, gerektiğinde düzeltilmektedir. Bakım ve onarım giderleri oluşturduğu dönemin kapsamlı gelir tablosuna gider olarak kaydedilirler. Şirket, yapılan yenilemeler doğrultusunda değiştirilen parçaların diğer bölümlerden bağımsız bir şekilde amortismanına tabi tutulup tutulmadığına bakmaksızın taşınan değerlerini bilançodan çıkarır. Başlıca yenilemeler, ilgili maddi duran varlığın kalan ömrünün veya yenilemenin kendisinin ekonomik ömrünün kısa olanı baz alınarak amortismanına tabi tutulurlar. Maddi duran varlıkların elden çıkarılmasında elde edilen kâr ya da zarar, maddi duran varlığın taşıdığı değere göre belirlenir ve ilgili gelir ve gider hesaplarına kaydedilir. Yeniden değerlendirilmiş maddi duran varlığın elden çıkarılmasında, elden çıkarılan maddi duran varlıkla ilgili yeniden değerlendirme fonundaki tutar ertelenmiş vergi varlığı düşülerek geçmiş yıllar zararları hesabına aktarılır.

### 2.4.4 Maddi olmayan duran varlıklar

Maddi olmayan duran varlıklar sınırlı ekonomik ömre sahiptir ve bilgi işlem sistemleri, yazılımlar ve bazı diğer hakları içermektedir. Bilgisayar yazılım programlarının bakım ve onarım maliyetleri hizmet gerçekleştirildiğinde giderleştirilir. Maddi olmayan duran varlıklar elde etme maliyetleri üzerinden, elde etme tarihinden itibaren ortalama 5 yıl içerisinde doğrusal itfa yöntemi ile itfa edilirler. Maddi olmayan duran varlıkların elden çıkarılmasından doğan kayıp ve kazançlar veya bu varlıklarla ilgili endekslenmiş değerleri üzerinden ayrılan değer düşüklüğü kayıpları ilgili gelir ve gider hesaplarında gösterilir. Maddi olmayan duran varlıkların hurda değerinin önemli tutarlarda olmadığı tahmin edilmiştir. Maddi olmayan duran varlıklar, taşınan değerlerinin geri kazanılabilir değerlerinden daha yüksek olabileceğini gösteren koşullarda, değer düşüklüğü testine tabi tutulur (Dipnot 2.4.5). Değer düşüklüğü testi için maddi olmayan duran varlıklar tanımlanabilir en küçük nakit üreten birimlere ayrıştırılır. Değer düşüklüğünün olması durumunda maddi olmayan duran varlıkların kayıtlı değeri, geri kazanılabilir tutara indirilir. Geri kazanılabilir değer, maddi olmayan duran varlığın kullandığı değeri veya net satılabilir değerinden yüksek olanıdır.

### 2.4.5 Varlıklarda değer düşüklüğü

*Finansal varlıklarda değer düşüklüğü:*

- İtfa edilmiş maliyet üzerinden gösterilen finansal varlıklar

Şirket, bir ya da bir Şirket finansal varlığın değer düşüklüğüne uğradığını gösteren nesnel bir göstergenin var olup olmadığını, her raporlama döneminin sonunda değerlendirir. Bir ya da bir grup finansal varlık değer düşüklüğüne uğrarsa, değer düşüklüğünden kaynaklanan zarar, ancak değer düşüklüğüne ilişkin varlığın ilk kayda alınmasından sonra ortaya çıkan ve söz konusu finansal varlıkların geleceğe ait tahmini nakit akışları üzerinde bir etkisinin olduğu bir ya da daha fazla olayın sebep olduğu nesnel bir kanıt varsa finansal tablolara yansıtılır.

Pınar Su Sanayi ve Ticaret A.Ş.

## 1 Ocak - 31 Aralık 2014 Hesap Dönemine Ait Finansal Tablolara İlişkin Açıklayıcı Dipnotlar

(Tutarlar aksi belirtilmedikçe Türk Lirası ("TL") olarak ifade edilmiştir.)

Şirket tüm finansal varlıkların değer düşüklüğü testi için aşağıdaki kriterleri göz önünde bulundurmaktadır:

- Finansal varlığı ihraç edenin veya finansal varlığı taahhüt edenin finansal açıdan önemli bir zorluk içinde olması;
- Sözleşmenin ihlal edilmesi, örneğin faiz veya anapara ödemelerinin yerine getirilememesi veya ihmal edilmesi;
- Şirket'in, borçlunun içinde bulunduğu finansal zorluğa ilişkin ekonomik veya yasal nedenlerden ötürü, borçluya başka koşullar altında tanımayacağı bir ayrıcalık tanıması;
- Borçlunun, iflas veya başka tür bir finansal yeniden yapılandırmaya gireceği ihtimalinin yüksek olması;
- Portföy içindeki her bir finansal varlık itibarıyla tespiti mümkün olmamakla birlikte, bir Şirket finansal varlığın ilk kayda alınmalarını müteakip söz konusu varlıkların gelecekteki tahmini nakit akışlarında ölçülebilir bir azalış olduğuna işaret eden gözlemlenebilir veri bulunması. Bu tür veriler genellikle aşağıdaki durumlarda oluşur:
  - (i) Portföydeki borçluların ödeme durumlarında olumsuz anlamda değişiklikler yaşanması ve
  - (ii) Portföydeki varlıkların geri ödenmemesine neden olabilecek ulusal veya bölgesel ekonomik koşullar.

Şirket öncelikle, değer düşüklüğüne ilişkin bağımsız göstergenin bulunup bulunmadığını değerlendirir.

Krediler ve alacaklar için, zararın tutarı varlıkların defter değeri ile geleceğe ait tahmini nakit akışlarının finansal varlıkların orijinal efektif faiz oranı kullanılarak indirgenmiş bugünkü değeri arasındaki fark olarak ölçülür (geleceğe ait gerçekleşmemiş giderler hariç olmak üzere). Varlıkların defter değeri düşürülür ve meydana gelen zarar gelir tablosunda kayda alınır.

Eğer, izleyen dönemde, değer düşüklüğü zararının miktarı azalır ve bu azalış değer düşüklüğünün anlaşılmasından sonra meydana gelen bir olayla ilişkilendirilebilirse (borçlunun kredi notunda iyileştirme olması gibi), daha önce kayda alınmış değer düşüklüğünün iptali gelir tablosunda kayda alınır.

- Satılmaya hazır finansal varlıklar

Şirket, bir ya da bir grup finansal varlığın değer düşüklüğüne uğradığını gösteren nesnel bir göstergenin var olup olmadığını, her bir raporlama döneminin sonunda değerlendirir. Satılmaya hazır finansal varlıkların elde etme maliyeti ile makul değerleri arasında oluşan olumsuz farklar ise kalıcı olması halinde (önemli tutarlarda ve uzun süreli olarak) gelir tablosu ile ilişkilendirilir. Bu durumda özkaynaklardaki makul değer kaybı, elde etme maliyeti ile mevcut makul değer arasındaki farktan, mevcutsa, daha önce gelir tablosuna yansıtılmış değer düşüklüğü düşüldükten sonraki tutar kadar olmalı ve gelir tablosuna yansıtılmalıdır. Satılmaya hazır finansal varlıklar satıldığında veya değer düşüklüğüne uğradığında, özkaynaklardaki birikmiş gerçeğe uygun değer düzeltmeleri gelir tablosu ile ilişkilendirilir.

İzleyen dönemde değer düşüklüğü zararının miktarı azalır ve bu azalış değer düşüklüğünün finansal tablolara yansıtılmasından sonra meydana gelen bir olayla ilişkilendirilebilirse (borçlunun kredi notundaki iyileştirme olması gibi), yukarıda bahsedilen sermaye araçlarından oluşan satılmaya hazır finansal yatırımlardan farklı olarak, daha önce kayda alınmış değer düşüklüğünün iptali kapsamlı gelir tablosunda kayda alınır.

*Finansal olmayan varlıklarda değer düşüklüğü:*

Şirket, ertelenmiş vergi varlıkları dışında kalan her varlık için her bir bilanço tarihinde, söz konusu varlığa ilişkin değer kaybının olduğuna dair herhangi bir gösterge olup olmadığını değerlendirir. Eğer böyle bir gösterge mevcutsa, o varlığın geri kazanılabilir tutarı tahmin edilir. Kullanıma hazır olmayan maddi olmayan duran varlıklarda ise geri kazanılabilir tutar her bir bilanço tarihinde tahmin edilir. Varlığın geri kazanılabilir değeri, ilgili varlığın satışı için katlanılacak giderler düşüldükten sonraki net rayiç değeri ile kullanım değerinin yüksek olanıdır.

Değer düşüklüğünün saptanması için varlıklar, nakit üreten birimler olan en alt seviyede gruplanır. Eğer söz konusu varlığın veya o varlığa ait nakit üreten herhangi bir biriminin kayıtlı değeri, kullanım veya satılması için gerekli olan giderler düşüldükten sonraki net rayiç değerinden yüksekse değer düşüklüğü meydana gelmiştir. Değer düşüklüğü kayıpları ilgili varlık yeniden değerlendirilmemişse kapsamlı gelir tablosuna gider olarak yansıtılır. Bir varlıkta oluşan değer düşüklüğü kaybı, o varlığın geri kazanılabilir tutarındaki müteakip artışın, değer düşüklüğünün kayıtlara alınmalarını izleyen dönemlerde ortaya çıkan bir olayla ilişkilendirilebilmesi durumunda daha önce değer düşüklüğü ayrılan tutarı geçmeyecek şekilde geri çevrilir.

Pınar Su Sanayi ve Ticaret A.Ş.

## 1 Ocak - 31 Aralık 2014 Hesap Dönemine Ait Finansal Tablolara İlişkin Açıklayıcı Dipnotlar

[Tutarlar aksi belirtilmedikçe Türk Lirası ("TL") olarak ifade edilmiştir.]

### 2.4.6 Borçlanma maliyetleri ve alınan krediler

Alınan krediler alındıkları tarihlerdeki makul değerlerinden, işlem masrafları çıkartıldıktan sonraki net değerleriyle kaydedilir. Finansal borçlar, müteakip dönemlerde etkin faiz yöntemi kullanılarak iskonto edilmiş maliyet değeri üzerinden gösterilir. İşlem masrafları düşüldükten sonra kalan tutar ile iskonto edilmiş maliyet değeri arasındaki fark, etkin faiz yöntemi kullanılarak kâr veya zarar ve diğer kapsamlı gelir tablosuna kredi dönemi süresince finansman maliyeti olarak yansıtılır. Alınan kredilerden kaynaklanan finansman maliyeti oluştuğunda kâr veya zarar ve diğer kapsamlı gelir tablosuna yansıtılır (Dipnot 38). Finansal borçların vadeleri finansal durum tablosu (bilanço) tarihinden itibaren 12 aydan kısa ise, kısa vadeli yükümlülükler içerisinde, 12 aydan fazla ise uzun vadeli yükümlülükler içerisinde gösterilmektedir (Dipnot 25). Kredi sözleşmeleri ve limitleri için ödenen ücretler, söz konusu sözleşme kapsamında ilgili limitin kısmen veya tamamen kullanılmasının kuvvetle muhtemel olduğu durumlarda, işlem maliyeti olarak yukarıda esaslar çerçevesinde mali tablolara yansıtılır. Söz konusu limitin kullanılmasının muhtemel olmadığı durumlarda ise, ödenen ücret likidite hizmetleri için ödenen bir hizmet olarak peşin ödenen gider olarak değerlendirilir ve ilgili kredi limitinin geçerlilik süresi boyunca gelir tablosuyla ilişkilendirilir.

Amaçlanan kullanıma veya satışa hazır duruma getirilebilmesi zorunlu olarak uzun bir süreyi gerektiren varlıklar özellikli varlıklar olarak tanımlanmaktadır. UMS 23 "Borçlanma Maliyetleri" (Revize)'ye göre, aktifleştirilmeye başlama tarihi 1 Ocak 2009 ya da sonrasında olan özellikli varlıklar için özellikli varlığın iktisabı, yapımı ya da üretimi ile ilgili genel veya belirli borçlanma maliyetleri, ilgili varlık önemli oranda kullanıma hazır hale gelinceye kadar, söz konusu varlığın maliyetinin bir parçası olarak aktifleştirilmesi gerekmektedir.

### 2.4.7 Finansal varlıklar

Şirket, finansal varlıklarını, krediler ve alacaklar ve satılmaya hazır finansal varlıklar kategorileri altında sınıflandırmıştır. Bahsi geçen sınıflandırma ilgili finansal varlığın satın alım amacına bağlı olarak yapılmaktadır. Şirket yönetimi, finansal varlıkların sınıflandırma işlemini ilgili varlıkların finansal tablolara ilk yansıtıldığı tarih itibarıyla yapmakta.

#### i. Sınıflandırma

##### - Krediler ve alacaklar

Krediler ve alacaklar, sabit veya belirli ödemeleri olan, aktif bir piyasada işlem görmeyen ve türev araç olmayan finansal varlıklardır. Vadeleri bilanço tarihinden itibaren 12 aydan kısa ise dönen varlıklarda, 12 aydan uzun ise duran varlıklarda takip edilmektedir. Krediler ve alacaklar, ticari ve ilişkili taraftarlardan alacaklardan ve nakit ve nakit benzerlerinden oluşmaktadır.

Tahakkuk eden faiz, gelecekteki satış fiyatları ile Şirket'in sağladığı kredi tutarı arasındaki farkın cari döneme düşen kısmını yansıtmaktadır. Nakit akım tablosu hazırlanırken, paranın bankaya transfer edildiği tarihteki orijinal vadesi üç aydan kısa olan krediler, nakit benzeri değer olarak dikkate alınmıştır (Dipnot 6).

##### - Satılmaya hazır finansal varlıklar

Satılmaya hazır finansal varlıklar, bu kategoride sınıflandırılan ve diğer kategorilerin içinde sınıflandırılmayan türev olmayan varlıklardır. Yönetim, ilgili varlıkları bilanço tarihinden itibaren 12 ay içinde elden çıkarmaya niyetli değilse duran varlıklar olarak sınıflandırılır.

#### ii. Muhasebeleştirme ve ölçümleme

Düzenli olarak alınıp-satılan finansal varlıklar, alım-satımın yapıldığı tarihte kayıtlara alınır. Alım-satım yapılan tarih, yönetimin varlığı alım satım yapmayı taahhüt ettiği tarihtir. Gerçeğe uygun değer değişimleri gelir tablosu ile ilişkilendirilen finansal varlıklar hariç diğer finansal yatırımlar deftere ilk olarak gerçeğe uygun değerine işlem maliyeti eklenmek suretiyle kaydedilir. Finansal varlıklardan doğan nakit akım hakları sona erdiğinde veya transfer edildiğinde ve Şirket tüm risk ve getirilerini transfer ettiğinde, finansal varlıklar defterlerden çıkartılır. Satılmaya hazır finansal varlıklar müteakip dönemlerde gerçeğe uygun değerleriyle muhasebeleştirilmektedirler.

Krediler ve alacaklar etkin faiz oranı yöntemi kullanılarak indirgenmiş değerleriyle muhasebeleştirilmektedir.

Pınar Su Sanayi ve Ticaret A.Ş.

## 1 Ocak - 31 Aralık 2014 Hesap Dönemine Ait Finansal Tablolara İlişkin Açıklayıcı Dipnotlar

(Tutarlar aksi belirtilmedikçe Türk Lirası ("TL") olarak ifade edilmiştir.)

Şirket, temettü ödemelerini almaya hak kazandığında temettü geliri, yatırım faaliyetlerinde gelirlerin bir parçası olarak gelir tablosuna yansıtılır.

Satılmaya hazır finansal varlıklar olarak kaydedilen parasal ve parasal olmayan finansal varlıkların gerçeğe uygun değerindeki değişimler diğer kapsamlı gelirlere yansıtılır. Satılmaya hazır finansal varlıklar olarak sınıflandırılan finansal varlıklar, satıldığında veya değer düşüklüğü oluştuğunda özkaynakta gösterilen birikmiş gerçeğe uygun değer düzeltmeleri gelir tablosuna yatırım faaliyetlerinden kaynaklanan gelir/giderler içerisinde kâr ve zarar olarak aktarılır. Satılmaya hazır finansal varlıklar üzerinde etkin faiz oranı yöntemi kullanılarak hesaplanan faiz, gelir tablosunda yatırım faaliyetlerinden gelirler giderler içerisinde gösterilir.

Şirket'in makul değer değişimi kâr veya zarar ve diğer kapsamlı gelir tablosu ile ilişkilendirilen ve vadeye kadar elde tutulacak finansal varlıkları bulunmamaktadır.

### 2.4.8. Kur değişiminin etkileri

Yabancı para cinsinden yapılan işlemler, işlemin yapıldığı günkü döviz kurlarından TL'ye çevrilmiştir. Finansal durum tablosunda (bilançoda) yer alan yabancı para birimi bazındaki parasal varlıklar ve yükümlülükler bilanço tarihindeki döviz kurları kullanılarak TL'ye çevrilmiştir. Bu işlemler sonucunda oluşan kur farkları dönem kârının belirlenmesinde hesaba alınmıştır.

### 2.4.9 Pay başına kazanç/(kayıp)

Kâr veya zarar ve diğer kapsamlı gelir tablosunda belirtilen hisse başına kazanç/(kayıp), net dönem kârının/(zararının), dönem boyunca bulunan hisse senetlerinin ağırlıklı ortalama sayısına bölünmesi ile bulunmuştur (Dipnot 42). Şirketler, mevcut hissedarlara birikmiş kârlardan hisseleri oranında hisse dağıtarak ("Bedelsiz Hisseler") sermayelerini arttırabilir. Hisse başına kazanç/(kayıp) hesaplanırken, bu bedelsiz hisse ihracı çıkarılmış hisseler olarak sayılır. Dolayısıyla hisse başına kazanç/(kayıp) hesaplamasında kullanılan ağırlıklı hisse adedi ortalaması, hisselerin bedelsiz olarak çıkarılmasını geriye dönük olarak uygulamak suretiyle elde edilir. Temettü dağıtılması söz konusu olması durumunda ise hisse başına düşecek kazanç hisselerin ağırlıklı ortalamasının adedi üzerinden değil, mevcut hisse adedi dikkate alınarak belirlenecektir.

### 2.4.10 Raporlama döneminden sonraki olaylar

Raporlama döneminden sonraki olaylar; kâra ilişkin herhangi bir duyuru veya diğer seçilmiş finansal bilgilerin kamuya açıklanmasından sonra ortaya çıkmış olsalar bile, finansal durum tablosu (bilanço) tarihi ile finansal durum tablosunun (bilançonun) yayımı için yetkilendirilme tarihi arasındaki tüm olayları kapsar.

Şirket, raporlama döneminden sonraki düzeltme gerektiren olayların ortaya çıkması durumunda, finansal tablolara alınan tutarları bu yeni duruma uygun şekilde düzeltir. Raporlama döneminden sonra ortaya çıkan düzeltme gerektirmeyen hususlar, finansal tablo kullanıcılarının ekonomik kararlarını etkileyen hususlar olmaları halinde finansal tablo dipnotlarında açıklanır.

### 2.4.11 Karşılıklar, koşullu varlık ve borçlar

Geçmişteki olaylardan kaynaklanan ve gerçekleşmesi gelecekte Şirket'in tamamıyla kontrolünde olmayan, bir veya birden fazla olayın olması veya olmaması durumuna bağlı olan olası varlık ve borçlar, koşullu varlık ve borçlar olarak kabul edilmektedir. Şirket, koşullu varlık ve borçları kayıtlarına yansıtılmamaktadır. Koşullu borçlar, ilgili bir ekonomik fayda çıkışı olasılığı uzak olmadığı sürece finansal tablo dipnotlarında açıklanmıştır. Koşullu varlıklar ise ancak ekonomik faydaların girişi muhtemel ise finansal tablo dipnotlarında açıklanmıştır (Dipnot 26).

Karşılıklar, Şirket'in finansal durum tablosu (bilanço) tarihi itibarıyla mevcut bulunan ve geçmişten kaynaklanan yasal veya yapısal bir yükümlülüğünün bulunması, yükümlülüğü yerine getirmek için ekonomik fayda sağlayan kaynakların çıkışının gerçekleşme olasılığının olması ve yükümlülük tutarı konusunda güvenilir bir tahminin yapılabildiği durumlarda muhasebeleştirilmektedir. Birden fazla sayıda benzer yükümlülüğün bulunduğu durumlarda, gerekli olabilecek ekonomik fayda sağlayan kaynakların çıkışı olasılığı aynı sınıftaki yükümlülüklerin tamamı dikkate alınarak değerlendirilir. Aynı sınıfta bulunan yükümlülüklerden herhangi bir tanesine ilişkin kaynak çıkışı ihtimali az bile olsa karşılık ayrılmaktadır. Gelecekteki operasyonel zararlarla ilgili olarak karşılık ayrılmamaktadır.

Pınar Su Sanayi ve Ticaret A.Ş.

## 1 Ocak - 31 Aralık 2014 Hesap Dönemine Ait Finansal Tablolara İlişkin Açıklayıcı Dipnotlar

[Tutarlar aksi belirtilmedikçe Türk Lirası ("TL") olarak ifade edilmiştir.]

### 2.4.12 İlişkili taraflar

Bu finansal tablolar açısından, Şirket üzerinde kontrolü, müşterek kontrolü veya önemli etkinliği olan ortaklar, Yaşar Grubu Şirketleri, Şirket'in veya ana ortak olarak Yaşar Holding'in üst düzey yönetim kadrosu ve yönetim kurulu üyeleri, yakın aile üyeleri ve bunlar tarafından kontrol edilen, müştereken kontrol edilen veya bunların üzerinde önemli etkinlikleri olan şirketler ilişkili taraflar olarak kabul ve ifade edilmişlerdir (Dipnot 7).

### 2.4.13 Finansal bilgilerin bölümlere göre raporlanması

Faaliyet bölümleri, Şirket'in faaliyetlerine ilişkin karar almaya yetkili organlara veya kişilere sunulan iç raporlama ve stratejik bölümlere paralel olarak değerlendirilmektedir. Söz konusu bölümlere tahsis edilecek kaynaklara ilişkin kararların alınması ve bölümlerin performansının değerlendirilmesi amacıyla Şirket'in faaliyetlerine ilişkin stratejik karar almaya yetkili organlar ve kişiler, Şirket'in üst düzey yöneticileri olarak tanımlanmıştır.

Şirket'in üst düzey yöneticileri Şirket faaliyetlerini ana ürün grubu bazında ve yurt içi ve yurt dışı faaliyetler olarak takip etmektedir. Öte yandan, her bir ana ürün grubundaki satış kanalları ile birlikte müşteri özelliklerinin ve ihtiyaçlarının, Şirket'in faaliyetlerini etkileyen şartların aynı olması ve Şirket'in Türkiye dışındaki faaliyetleri toplam faaliyetleri içerisinde önem arz etmemesi nedeniyle, finansal bilgiler bölümlere göre raporlanmamıştır.

### 2.4.14 Dönemin vergi gideri ve ertelenmiş vergi

Dönemin kâr ve zararı üzerindeki gelir vergisi yükümlülüğü, cari yıl vergisi ve ertelenmiş vergiyi içermektedir. Cari yıl vergi yükümlülüğü, dönem kârının vergiye tabi olan kısmı üzerinden ve finansal durum tablosu (bilanço) tarihinde geçerli olan vergi oranları ile hesaplanan vergi yükümlülüğünü içermektedir (Dipnot 41).

Ertelenmiş vergi geliri veya gideri ertelenmiş verginin doğrudan özkaynak altında muhasebeleştirilen bir işlemle ilgili olmadığı durumlarda, dönemin kâr veya zararına dahil edilir. Ertelenmiş vergi özkaynaklar altında muhasebeleştirilen bir işlemde kaynaklanıyorsa, ilgili özkaynaklar kalemi altında muhasebeleştirilir.

Ertelenmiş vergi, yükümlülük yöntemi kullanılarak, varlık ve yükümlülüklerin finansal tablolarda yer alan değerleri ile yasal vergi matrahı hesabında dikkate alınan tutarları arasındaki geçici farklar üzerinden hesaplanır. Bununla birlikte, işletme birleşmeleri dışında, hem ticari hem de mali kâr veya zararı etkilemeyen varlık ve yükümlülüklerin ilk defa finansal tablolara alınması durumunda ertelenmiş vergi varlığı veya yükümlülüğü finansal tablolara alınmaz. Ertelenmiş vergi varlık ve yükümlülükleri, yürürlükte olan veya bilanço tarihi itibarıyla yürürlüğe giren vergi oranları ve vergi mevzuatı dikkate alınarak, vergi varlığının gerçekleşeceği veya yükümlülüğünün ifa edileceği dönemde uygulanması beklenen vergi oranları üzerinden hesaplanır.

Ertelenmiş vergi varlığı veya yükümlülüğü, söz konusu geçici farkların ortadan kalkacağı ilerideki dönemlerde ödenecek vergi tutarlarında yapılacağı tahmin edilen artış ve azalış oranlarında finansal tablolara yansıtılmaktadırlar. Ertelenmiş vergi yükümlülüğü, tüm vergilendirilebilir geçici farklar için hesaplanırken ertelenmiş vergi varlığı gelecekte vergiye tabi kâr elde etmek suretiyle indirilebilir geçici farklardan yararlanmanın kuvvetle muhtemel olması şartıyla finansal tablolara alınır. Ertelenmiş vergi varlığının bir kısmının veya tamamının sağlayacağı faydanın elde edilmesine imkan verecek düzeyde mali kâr elde etmenin muhtemel olmadığı ölçüde, ertelenmiş vergi varlığının kayıtlı değeri azaltılır (Dipnot 41).

### 2.4.15 Çalışanlara sağlanan faydalar/kıdem tazminatları

Kıdem tazminatı karşılığı, Şirket'in, Türk İş Kanunu uyarınca personelin emekliye ayrılmasından doğacak gelecekteki olası yükümlülüklerinin tahmini toplam karşılığının bugünkü değerini ifade eder. Türkiye'de geçerli olan sosyal mevzuat ve Türk İş Kanunu uyarınca, Şirket, en az bir yıllık hizmetini tamamlayan, kendi isteğiyle işten ayrılması veya uygunsuz davranışlar sonucu iş akdinin feshedilmesi dışında kalan sebepler yüzünden işten çıkarılan veya emekliye ayrılan her personeline toplu olarak kıdem tazminatı ödemekle yükümlüdür. Kıdem tazminatı karşılığı, tüm çalışanların emeklilikleri dolayısıyla ileride doğacak yükümlülük tutarlarının Şirket yönetimi tarafından belirlenen aktüeryal varsayımlar uyarınca net bugünkü değerine göre indirgenmiş ve finansal tablolara yansıtılmıştır (Dipnot 28). Söz konusu karşılığın ölçülmesinde kullanılan aktüer varsayımlarındaki değişimlerden kaynaklı aktüeryal kazanç ve kayıplar diğer kapsamlı gelir tablosu ile ilişkilendirilerek mali tablolara yansıtılır.

Pınar Su Sanayi ve Ticaret A.Ş.

## 1 Ocak - 31 Aralık 2014 Hesap Dönemine Ait Finansal Tablolara İlişkin Açıklayıcı Dipnotlar

(Tutarlar aksi belirtilmedikçe Türk Lirası ("TL") olarak ifade edilmiştir.)

Dağıtılabilir kâr üzerinde yapılan bir takım düzeltme işlemleri sonucunda elde edilen baz üzerinden, Şirket'in üst yönetim ve yönetim kurulu üyeleri için, kâr payı ve ikramiye karşılığı hesaplanmaktadır. Şirket, sözleşmeye dayanan veya geçmiş uygulamalarından kaynaklanan bir yükümlülük olması durumunda, söz konusu bu karşılığı kayıtlarına almaktadır.

### 2.4.16 Nakit akış tablosu

Nakit akış tablosunda, döneme ilişkin nakit akışları işletme, yatırım ve finansal faaliyetlerine dayalı bir biçimde sınıflandırılarak raporlanır. İşletme faaliyetlerinden kaynaklanan nakit akışları, Şirket'in faaliyetlerinden kaynaklanan nakit akışlarını gösterir. Yatırım faaliyetleriyle ilgili nakit akışları, Şirket'in yatırım faaliyetlerinde (duran varlık yatırımları ve finansal yatırımlar) kullandığı ve elde ettiği nakit akışlarını gösterir. Finansman faaliyetlerine ilişkin nakit akışları, Şirket'in finansman faaliyetlerinde kullandığı kaynakları ve bu kaynakların geri ödemelerini gösterir. Nakit ve nakit benzeri değerler, nakit ve banka mevduatı ile tutarı belirli nakde kolayca çevrilebilen kısa vadeli, yüksek likiditeye sahip ve vadesi 3 ay veya daha kısa olan yatırımları içermektedir.

### 2.4.17 Sermaye ve temettüleri

Adi hisseler sermaye olarak sınıflandırılır. Mevcut hissedarlara yapılan sermaye artırımını, onaylandığı nominal değeriyle kaydedilir. Adi hisse senetleri üzerinden dağıtılan temettüleri, ilan edildikleri dönemde kârın dağıtımını olarak kaydedilirler.

### 2.5 Önemli Muhasebe Değerlendirme, Tahmin ve Varsayımları

Finansal tabloların hazırlanması, finansal durum tablosu (bilanço) tarihi itibarıyla raporlanan varlıklar ve yükümlülüklerin tutarlarını, koşullu varlıkların ve borçların açıklamasını ve hesap dönemi boyunca raporlanan gelir ve giderlerin tutarlarını etkileyebilecek tahmin ve varsayımların kullanılmasını gerektirmektedir. Bu tahmin ve varsayımlar, Şirket yönetiminin mevcut olaylar ve işlemlere ilişkin en iyi bilgilerine dayanmasına rağmen, fiili sonuçlar varsayımlardan farklılık gösterebilir. Şirket'in önemli muhasebe varsayım ve tahminleri aşağıdaki gibidir:

#### *1) Arazi ve arsalar, binalar ve yeraltı ve yerüstü düzenlerinin yeniden değerlendirilmesi*

Yeniden değerlendirme çalışmalarının sıklığı, yeniden değerlendirilmesi yapılan maddi duran varlıkların taşınan değerlerinin ilgili raporlama dönemi sonu itibarıyla makul değerlerinden önemli ölçüde farklı olmadığından emin olacak şekilde belirlenir. Yeniden değerlendirme çalışmalarının yapılma sıklığı maddi duran varlık kalemlerinin makul değerlerindeki değişime bağlıdır. Yeniden değerlendirilen bir varlığın makul değerinin taşınan değerinden önemli ölçüde farklı olduğu düşünülen durumlarda, yeniden değerlendirme çalışmasının tekrarlanması gerekmektedir ve bu çalışma aynı tarih itibarıyla yeniden değerlendirilen varlığın bulunduğu varlık sınıfının tamamı için yapılmaktadır. Öte yandan makul değer değişimleri önemsiz olan maddi duran varlıklar için yeniden değerlendirme çalışmalarının tekrarlanması gerekli görülmemektedir.

Çevrede emsal teşkil edebilecek bir alım/satımın gerçekleşmemesi nedeniyle ilgili makul değer hesaplamalarında arazi ve arsalar için emsal karşılaştırma yöntemi, binalar ve yerüstü düzenleri ile makine, tesis ve cihazlar için maliyet yaklaşımı yöntemi kullanılmış olup ilgili yöntem ve varsayımların detayları aşağıdaki gibidir.

- Makul değer hesaplamalarında en etkin ve verimli kullanım değerlendirmesi yapılarak halihazırdaki kullanım amaçları en etkin ve verimli kullanım olarak saptanmış olup araziler ve arsalar için emsal karşılaştırma yöntemi, yeraltı ve yerüstü düzenleri, binalar ile makine, tesis ve cihazları için maliyet yaklaşımı yöntemi kullanılmıştır.
- Emsal karşılaştırma yönteminde mevcut pazar bilgilerinden faydalanılmış, bölgede yakın dönemde pazara çıkarılmış benzer gayrimenkuller dikkate alınarak, pazar değerini etkileyebilecek kriterler çerçevesinde fiyat ayarlaması yapılmış ve rapora konu arsalar için ortalama m<sup>2</sup> satış değeri belirlenmiştir. Bulunan emsaller, konum, büyüklük, imar durumu, fiziksel özellikleri gibi kriterler dahilinde karşılaştırılmış, emlak pazarının güncel değerlendirilmesi için emlak pazarlama firmaları ile görüşülmüş, ayrıca bağımsız profesyonel değerlendirme şirketinin mevcut bilgilerinden faydalanılmıştır.
- Maliyet yaklaşımı yönteminde ise arsa üzerindeki yatırım maliyetlerinin amortize edildikten (herhangi bir çıkar veya kazanç varsa eklendikten sonra, yıpranma payının çıkartılması) sonra arsa değerine eklenmesi ile gayrimenkulün değeri belirlenmiştir. Maliyet yaklaşımı yönteminde ele alınan bileşenlerden arsa değerinin hesaplanmasında da yukarıda açıklanan emsal karşılaştırma yöntemi kullanılmıştır.

Pınar Su Sanayi ve Ticaret A.Ş.

## 1 Ocak - 31 Aralık 2014 Hesap Dönemine Ait Finansal Tablolara İlişkin Açıklayıcı Dipnotlar

[Tutarlar aksi belirtilmedikçe Türk Lirası ("TL") olarak ifade edilmiştir.]

- Değer tespiti, bir bütün olarak entegre sanayi tesisi değerlemesi olması nedeni ile makine, tesis ve cihazların değerlemesinde uygulanabilir olduğu ölçüde ikinci el piyasa verilerinin ışığı altında; entegre tesisin bütünü içerisindeki aktif ve çalışır haldeki değerler üzerinden yapılmış olup söz konusu makine, tesis ve cihazlar hat bazında incelenmiştir.

Alım/satım işlemlerinin gerçekleşmesi esnasında oluşabilecek değerler, bu değerlerden farklılık gösterebilir.

Maliyet yaklaşımı yöntemi ile tespit edilen değerler, finansal tablolara ilk yansıtıldığı tarih ve ilgili dönem sonları itibarıyla, TMS 36 "Varlıklarda Değer Düşüklüğü" standardındaki hükümlere göre, değer düşüklüğü göstergelerinin olup olmadığı değerlendirilmiş ve değer düşüklüğünün olmadığı sonucuna ulaşılmıştır.

### ii) Satılmaya hazır finansal varlıkların makul değer tespiti

Satılmaya hazır finansal varlıkların borsaya kayıtlı herhangi bir rayiç değerinin olmadığı durumlarda makul değer hesaplanmasında kullanılan genel kabul görmüş değerlendirme yöntemleri, yönetimin en iyi tahminlerine dayanan birtakım varsayımları içermekte olup alım/satım işlemlerinin gerçekleşmesi durumunda oluşabilecek değerler bu değerlerden farklılık gösterebilir [Dipnot 48].

### iii) Gelir vergileri

Nihai vergi tutarına olan etkileri kesinleşmeyen ilgili birçok işlem ve hesaplama normal iş akışı sırasında gerçekleşmekte olup bu gibi durumlar gelir vergisi karşılığı belirlenmesi sırasında önemli muhakemelerin kullanılmasını gerektirmektedir. Şirket, vergisel olayların sonucunda ödenmesi tahmin edilen ek vergilerin oluşturduğu vergi yükümlüklerini kayıtlarına almaktadır. Bu çerçevede, Şirket önümüzdeki dönemlerde faydalanabileceği mali zararlardan doğan ertelenmiş vergi alacaklarının tamamını bu varlıkların gelecekteki kullanımının kuvvetle muhtemel olmaması nedeniyle kayıtlarına almamıştır [Dipnot 41]. Bu konular ile ilgili oluşan nihai vergisel sonuçların, başlangıçta kaydedilen tutarlardan farklı olduğu durumlarda, bu farklar belirlendiği dönemlerdeki gelir vergisi karşılığı ve ertelenmiş vergi bakiyelerini etkileyebilecektir.

## 2.6. Netleştirme/Mahsup

İçerik ve tutar itibarıyla önem arz eden her türlü kalem, benzer nitelikte dahi olsa, finansal tablolarda ayrı gösterilir. Önemli olmayan tutarlar, esasları veya fonksiyonları açısından birbirine benzeyen kalemler itibarıyla toplulaştırılarak gösterilir. İşlem ve olayın özünün mahsubu gerekli kılması sonucunda, bu işlem ve olayın net tutarları üzerinden gösterilmesi veya varlıkların, değer düşüklüğü düşüldükten sonraki tutarları üzerinden izlenmesi, mahsup edilmeme kuralının ihlali olarak değerlendirilmez. Şirket'in normal iş akışı içinde gerçekleştirdiği işlemler sonucunda, elde ettiği gelirler, işlem veya olayın özüne uygun olması şartıyla, net değerleri üzerinden gösterilir.

## 2.7 TMS/TFRS'ye ve KGK tarafından yayınlanan ilke kararlarına uygunluk beyanı

Şirket yönetimi, finansal tabloların KGK tarafından yayımlanan TMS/TFRS'lere ve KGK ilke kararlarına göre hazırlanması ve dürüst bir şekilde sunumundan sorumludur. Şirket yönetimi olarak, cari ve önceki döneme ait finansal tablolar ile önemli muhasebe politikalarının özeti ve dipnotların TMS/TFRS'lere uygun olarak hazırlanıp sunulduğunu beyan ederiz.

## DİPNOT 3 - İŞLETME BİRLEŞMELERİ

Yoktur [31 Aralık 2013: Yoktur].

## DİPNOT 4 - DİĞER İŞLETMELERDEKİ PAYLAR

Bakınız Dipnot 48.

## DİPNOT 5 - BÖLÜMLERE GÖRE RAPORLAMA

Bakınız 2.4.13.

## Pınar Su Sanayi ve Ticaret A.Ş.

**1 Ocak - 31 Aralık 2014 Hesap Dönemine Ait Finansal Tablolara İlişkin Açıklayıcı Dipnotlar**

(Tutarlar aksi belirtilmedikçe Türk Lirası ("TL") olarak ifade edilmiştir.)

**DİPNOT 6 - NAKİT VE NAKİT BENZERLERİ**

	31 Aralık 2014	31 Aralık 2013
Kasa	18.178	9.653
Bankalar	1.298.599	861.582
- Vadesiz mevduatlar	1.298.599	131.582
- Türk Lirası	1.298.599	131.582
- Vadeli mevduatlar	-	730.000
- Türk Lirası	-	730.000
Diğer	1.297.615	285.777
	<b>2.614.392</b>	<b>1.157.012</b>

31 Aralık 2014 tarihi itibarıyla Şirket'in vadeli mevduatı bulunmamaktadır. (31 Aralık 2013: ortalama vadeleri 1 aydan az ve ağırlıklı ortalama etkin faiz oranı TL vadeli mevduatlar için yıllık %8,65'tir). Diğer nakit benzerleri ortalama 30 gün (31 Aralık 2013: 30 gün) vadeli kredi kartı alacaklarını içerir.

Şirket'in mevduatlarının bulunduğu bankaların kredi riskleri, bağımsız veriler dikkate alınarak değerlendirilmektedir. Nakit ve nakit benzerlerinin piyasa değerleri bilanço tarihindeki tahakkuk eden faiz gelirini de içeren taşınan değerlerine yaklaşmaktadır.

**DİPNOT 7 - İLİŞKİLİ TARAF AÇIKLAMALARI**

31 Aralık 2014 ve 2013 tarihleri itibarıyla ilişkili taraflardan alacaklar ve ilişkili taraflara borçlar bakiyeleri ile dönem içlerinde ilişkili taraflarla yapılan önemli işlemlerin özeti aşağıda sunulmuştur:

**i) İlişkili tarafların bakiyeleri:**

	31 Aralık 2014	31 Aralık 2013
<b>a) İlişkili taraflardan ticari alacaklar:</b>		
Yaşar Dış Ticaret A.Ş. ("YDT")	1.342.667	1.461.645
DYO Boya Fabrikaları Sanayi ve Ticaret A.Ş. ("DYO Boya")	312.273	204.977
Pınar Entegre Et ve Un Sanayii A.Ş. ("Pınar Et")	10.862	11.970
Pınar Süt Mamulleri Sanayii A.Ş. ("Pınar Süt")	-	106.144
Diğer	266.583	514.820
	<b>1.932.385</b>	<b>2.299.556</b>
Eksi: Vadeli satışlardan kaynaklanan tahakkuk etmemiş finansman geliri	(4.978)	(4.666)
	<b>1.927.407</b>	<b>2.294.890</b>

31 Aralık 2014 tarihi itibarıyla ilişkili taraflardan TL ve Avro cinsinden kısa vadeli ticari alacakların yıllık etkin ağırlıklı ortalama faiz oranları sırasıyla %8,67 ve %2,17 (31 Aralık 2013: TL ve Avro için etkin ağırlıklı ortalama faiz oranları sırasıyla %7,50 ve %2,21) olup ortalama vadeleri 1 ay içerisinde (31 Aralık 2013: 1 ay içerisinde).

Şirket'in alacakları temel olarak pet şişe su ve damacana su satışlarından doğmaktadır. Dipnot 1'de açıklandığı üzere Şirket üretmekte olduğu ürünlerin tamamının yurtiçi satış ve dağıtımını kendi satış kadroları aracılığı ile yurtdışı satış ve dağıtımını ise ağırlıklı olarak YDT aracılığıyla yapmaktadır.

31 Aralık 2014 tarihi itibarıyla ilişkili taraflardan vadesi geçen ticari alacaklar toplamı 1.176.137 TL (31 Aralık 2013: 2.000.577 TL) olup ortalama gecikme süresi 3 aydır (31 Aralık 2013: 3 aydır).



Pınar Su Sanayi ve Ticaret A.Ş.

## 1 Ocak - 31 Aralık 2014 Hesap Dönemine Ait Finansal Tablolara İlişkin Açıklayıcı Dipnotlar

[Tutarlar aksi belirtilmedikçe Türk Lirası ("TL") olarak ifade edilmiştir.]

Şirket yönetimi geçmiş deneyimlerini gözönünde bulundurarak önemli bir tahsilat problemi yaşamayacağını öngörmüştür.

	31 Aralık 2014	31 Aralık 2013
<b>b) İlişkili taraflardan diğer alacaklar:</b>		
Yaşar Holding	8.542.218	-
DYO Boya	169.773	186.821
Yaşar Dış Ticaret	115.370	4.406
Viking Kağıt	15.850	188.231
Diğer	17.691	50.522
	<b>8.860.902</b>	<b>429.980</b>

31 Aralık 2014 tarihi itibarıyla Şirket'in Yaşar Holding'den 8.542.218 TL (31 Aralık 2013: Yoktur) tutarında ticari olmayan alacakları mevcut olup söz konusu alacaklar için uygulanan yıllık etkin faiz oranı yıllık %10'dur (31 Aralık 2013: Yoktur). Şirket yönetimi Yaşar Holding'den olan diğer alacakların 3 ile 12 ay içerisinde kapatılacağını öngörmektedir.

İlişkili taraflardan diğer alacaklar ise, Yaşar grubu şirketlerinin uluslararası piyasalardan ve finansal kuruluşlardan sağlamış oldukları ve Şirket'in garantör olduğu kredilerin finansman temini ve kefalet komisyon bedellerinden oluşmaktadır (Dipnot 38). İlişkili taraflardan diğer alacakların vadeleri 3 - 12 ay arasındadır.

### c) İlişkili taraflara ticari borçlar:

Yaşar Holding	657.890	1.008.879
Pınar Foods GmbH ("Pınar Foods")	70.518	73.413
Diğer	102.837	149.233
	<b>831.245</b>	<b>1.231.525</b>
Eksi: Vadeli alışlardan kaynaklanan tahakkuk etmemiş finansman gideri	(5.574)	(4.754)
	<b>825.671</b>	<b>1.226.771</b>

31 Aralık 2014 tarihi itibarıyla ilişkili taraflara olan kısa vadeli ticari borçların etkin ağırlıklı ortalama faiz oranı yıllık %8,46 (31 Aralık 2013: %7,86) olup ortalama vadeleri 1 ay içerisinde (31 Aralık 2013: 2 ay).

### d) İlişkili taraflara diğer borçlar:

Desa Enerji	-	1.517.208
Diğer	18.787	21.906
	<b>18.787</b>	<b>1.539.114</b>

31 Aralık 2013 itibarıyla Desa Enerji'ye olan borçların 1.500.000 TL tutarındaki kısmı Desa Enerji tarafından bir finans kuruluşundan temin edilip Şirket'e aynı koşullarda devredilen kısa vadeli borçlanmaların anaparalarından ve 17.208 TL tutarındaki kısmı ise faiz tahakkuklarından oluşmaktadır.

Pınar Su Sanayi ve Ticaret A.Ş.

## 1 Ocak - 31 Aralık 2014 Hesap Dönemine Ait Finansal Tablolara İlişkin Açıklayıcı Dipnotlar

(Tutarlar aksi belirtilmedikçe Türk Lirası ("TL") olarak ifade edilmiştir.)

### ii) İlişkili taraflar ile olan işlemler:

	1 Ocak - 31 Aralık 2014	1 Ocak - 31 Aralık 2013
<b>a) İlişkili taraflara yapılan ürün satışları:</b>		
YDT	8.882.203	6.603.149
Diğer	872.763	754.548
	<b>9.754.966</b>	<b>7.357.697</b>

Şirket'in üretmekte olduğu ürünlerin yurtdışı satış ve dağıtımını ağırlıklı olarak YDT tarafından yapılmaktadır.

### b) İlişkili taraflara yapılan hizmet satışları:

YDT	254.231	234.093
Desa	208.667	179.809
Yaşar Holding	149.579	116.104
Diğer	125.048	59.101
	<b>737.525</b>	<b>589.107</b>

### c) İlişkili taraflardan yapılan hizmet alımları:

Yaşar Holding	2.622.031	2.247.457
YDT	855.432	732.667
Bintur Turizm ve Catering Hizmetleri A.Ş. ("Bintur")	210.092	211.150
YBP	185.064	172.277
Pınar Süt	190.955	87.450
Diğer	86.285	116.006
	<b>4.149.859</b>	<b>3.567.007</b>

Yaşar Holding'den yapılan hizmet alımları danışmanlık ve istişare hizmet bedellerinden oluşmaktadır.

### d) İlişkili taraflardan yapılan mal alımları:

Pınar Süt	61.841	31.036
Diğer	7.857	-
	<b>69.698</b>	<b>31.036</b>

### e) İlişkili taraflara yönelik finansal giderler:

YDT	239.528	97.846
Desa Enerji	160.636	14.583
Yaşar Holding	55.989	47.064
Diğer	47.649	593
	<b>503.802</b>	<b>160.086</b>

Pınar Su Sanayi ve Ticaret A.Ş.

## 1 Ocak - 31 Aralık 2014 Hesap Dönemine Ait Finansal Tablolara İlişkin Açıklayıcı Dipnotlar

[Tutarlar aksi belirtilmedikçe Türk Lirası ("TL") olarak ifade edilmiştir.]

	1 Ocak - 31 Aralık 2014	1 Ocak - 31 Aralık 2013
<b>f) İlişkili taraflardan finansal gelir:</b>		
Yaşar Holding	627.008	705.748
Dyo Boya	124.082	136.066
Viking Kağıt	98.391	93.083
YBP	-	46.669
Diğer	215.667	274.413
	<b>1.065.148</b>	<b>1.255.979</b>

İlişkili taraflardan diğer finansman gelirlerinin bir kısmı, Yaşar grubu şirketlerinin uluslararası piyasalardan ve finansal kuruluşlardan sağlamış oldukları ve Şirket'in garantör olduğu kredilerin kefalet ve komisyon gelirlerinden oluşmaktadır. Kullanılan kefalet komisyon ve finansman temini oranlarının her biri %0,50'dir (31 Aralık 2013: %0,50) [Dipnot 38].

### g) İlişkili taraflardan alınan temettüleri:

YBP	172.523	528.157
	<b>172.523</b>	<b>528.157</b>

### h) İlişkili taraflardan yapılan duran varlık alımları:

Yaşar Holding	104.568	76.436
YBP	-	46.076
Diğer	17.713	1.582
	<b>122.281</b>	<b>124.094</b>

### i) İlişkili taraflara verilen kefaletler:

Şirket, 31 Aralık 2014 tarihi itibarıyla Yaşar grubu şirketlerinin çeşitli finansal kuruluşlardan sağlamış olduğu 33.333.333 Avro karşılığı 94.023.333 TL tutarındaki kredilere (31 Aralık 2013: 44.444.444 Avro ve 250.000.000 ABD Doları karşılığı 664.086.110 TL), grup şirketleriyle birlikte garantör sıfatıyla kefalet vermiştir.

### i) İlişkili taraflardan alınan kefaletler:

31 Aralık 2014 tarihi itibarıyla alınan kefaletler, Şirket'in yurtiçi bir finans kuruluşundan sağlamış olduğu 20.002.432 TL ve 783.507 Avro karşılığı toplam 22.212.470 TL tutarındaki (31 Aralık 2013: 12.500.000 TL ve 1.000.000 Avro karşılığı toplam 15.436.500 TL tutarındaki) kredilere ilişkin Yaşar grubu şirketlerinden, YDT'nin garantör olarak sağladığı kefaletlerden kaynaklanmaktadır.

### j) Üst düzey yöneticilere sağlanan faydalar:

Üst düzey yöneticiler, operasyonel başkan, genel müdür, direktör ve yönetim kurulu üyelerinden oluşmakta olup bu yöneticilere sağlanan faydalar aşağıdaki gibidir:

Çalışanlara sağlanan kısa vadeli faydalar	722.497	809.629
İşten ayrılma ile ilgili faydalar	26.030	-
Yöneticilere sağlanan kâr payı ve ikramiye	-	66.230
Diğer uzun vadeli faydalar	1.227	22.249
	<b>749.754</b>	<b>989.108</b>

## Pınar Su Sanayi ve Ticaret A.Ş.

**1 Ocak - 31 Aralık 2014 Hesap Dönemine Ait Finansal Tablolara İlişkin Açıklayıcı Dipnotlar**

(Tutarlar aksi belirtilmedikçe Türk Lirası ("TL") olarak ifade edilmiştir.)

**DİPNOT 8 - TİCARİ ALACAK VE BORÇLAR**

	31 Aralık 2014	31 Aralık 2013
<b>a) İlişkili olmayan taraflardan ticari alacaklar</b>		
Müşteri cari hesapları	14.296.652	9.346.768
Vadeli çekler ve alacak senetleri	6.693.342	4.615.043
	<b>20.989.994</b>	<b>13.961.811</b>
Tenzil: Şüpheli alacak karşılığı	(881.812)	(827.885)
Vadeli satışlardan kaynaklanan tahakkuk etmemiş finansman geliri	(199.812)	(146.644)
	<b>19.908.370</b>	<b>12.987.282</b>

31 Aralık 2014 tarihi itibarıyla ilişkili olmayan taraflardan ticari alacaklar için hesaplanan tahakkuk etmemiş finansman geliri için kullanılan etkin ağırlıklı ortalama faiz oranı yıllık %8,70 (31 Aralık 2013: %7,85) olup alacakların ortalama vadeleri 2 ay içerisinde (31 Aralık 2013: 2 ay).

31 Aralık 2014 ve 2013 tarihleri itibarıyla ilişkili olmayan taraflardan ticari alacakların vadeleri aşağıdaki gibidir:

	31 Aralık 2014	31 Aralık 2013
Vadesi geçen alacaklar	3.018.601	2.188.817
0 - 30 gün vadeli	6.316.604	3.220.910
31 - 60 gün vadeli	6.649.319	3.570.568
61 - 90 gün vadeli	2.193.974	3.488.463
91 gün ve üzeri	1.729.872	518.524
	<b>19.908.370</b>	<b>12.987.282</b>

Üretim, dağıtım ve çeşitli satış noktalarını kapsayan Şirket'in geniş ve dağılmış müşteri yelpazesinden dolayı, ticari alacaklarının konsantrasyon riski sınırlıdır. Şirket'in ticari alacaklarını tahsil etmedeki geçmiş deneyimi göz önünde bulundurularak gerekli karşılık ayrılmıştır. Bu nedenle, Şirket yönetimi ayrılmış olan şüpheli alacakların dışında herhangi bir ek şüpheli alacak riskinin yer almadığına inanmaktadır. 31 Aralık 2014 ve 2013 tarihleri itibarıyla vadesi geçen ticari alacakların yaşlandırması ve kredi riski analizi Dipnot 49.a'da detaylı olarak açıklanmıştır.

31 Aralık 2014 ve 2013 tarihleri itibarıyla vadesi geçen ilişkili olmayan taraflardan ticari alacakların yaşlandırması aşağıdaki gibidir:

	31 Aralık 2014	31 Aralık 2013
0 - 90 gün	2.598.122	1.864.937
91 - 180 gün vadeli	420.479	323.880
	<b>3.018.601</b>	<b>2.188.817</b>

31 Aralık 2014 tarihi itibarıyla vadesi geçmiş ancak değer düşüklüğüne uğramamış 3.018.601 TL (31 Aralık 2013: 2.188.817 TL) tutarındaki ticari alacak için toplam 1.648.122 TL (31 Aralık 2013: 723.623 TL) tutarında teminat alınmış olup finansal tabloların onaylandığı tarih itibarıyla söz konusu ticari alacakların 1.309.797 TL tutarındaki kısmı tahsil edilmiştir.

Pınar Su Sanayi ve Ticaret A.Ş.

## 1 Ocak - 31 Aralık 2014 Hesap Dönemine Ait Finansal Tablolara İlişkin Açıklayıcı Dipnotlar

[Tutarlar aksi belirtilmedikçe Türk Lirası ("TL") olarak ifade edilmiştir.]

Şüpheli alacaklar karşılığının dönem içerisindeki hareketleri aşağıdaki gibidir:

	2014	2013
<b>1 Ocak</b>	<b>(827.885)</b>	<b>(832.375)</b>
Dönem içerisinde ayrılan karşılık (Dipnot 35.b)	(54.927)	-
Tahsilat	1.000	4.490
<b>31 Aralık</b>	<b>(881.812)</b>	<b>(827.885)</b>

**b) İlişkili olmayan taraflara kısa vadeli ticari borçlar:**

	31 Aralık 2014	31 Aralık 2013
Satıcılar cari hesapları	29.502.666	25.476.618
Tenzil: Vadeli alımlardan kaynaklanan tahakkuk etmemiş finansman gideri	(292.809)	(160.191)
	<b>29.209.857</b>	<b>25.316.427</b>

31 Aralık 2014 tarihi itibarıyla ilişkili olmayan taraflara ticari borçların TL ve Avro cinsinden ağırlıklı ortalama etkin faiz oranları sırasıyla yıllık %8,82 ve %2,49 (31 Aralık 2013: %7,86) olup ortalama vadeleri 2 ay içerisinde (31 Aralık 2013: 2 ay).

**c) İlişkili olmayan taraflara uzun vadeli ticari borçlar:**

Satıcılar cari hesapları	3.287.896	4.820.265
	<b>3.287.896</b>	<b>4.820.265</b>

İlişkili olmayan taraflara uzun vadeli ticari borçlar, Hendek tesisine yapılmakta olan yatırımlara ait makine alımlarına istinaden yurtdışı tedarikçiye olan borçların anaparasından oluşmaktadır.

31 Aralık 2014 tarihi itibarıyla Şirket'in uzun vadeli ticari borçlarının geri ödeme planı aşağıdaki gibidir:

2015 yılı	-	1.377.219
2016 yılı	1.303.531	1.377.219
2017 yılı	1.322.908	1.377.219
2018 yılı	661.457	688.608
	<b>3.287.896</b>	<b>4.820.265</b>

Uzun vadeli ticari borçlar, maddi duran varlık alımlarından kaynaklanan toplam 1.172.500 Avro tutarındaki (31 Aralık 2013: 1.641.500 Avro) borçtan oluşmaktadır ve etkin ağırlıklı yıllık ortalama faiz oranı %2,49'dur (31 Aralık 2013: %2,49).

### DİPNOT 9 - FİNANS SEKTÖRÜ FAALİYETLERİNDEN ALACAK VE BORÇLAR

Yoktur (31 Aralık 2013: Yoktur).

Pınar Su Sanayi ve Ticaret A.Ş.

## 1 Ocak - 31 Aralık 2014 Hesap Dönemine Ait Finansal Tablolara İlişkin Açıklayıcı Dipnotlar

(Tutarlar aksi belirtilmedikçe Türk Lirası ("TL") olarak ifade edilmiştir.)

### DİPNOT 10 - DİĞER ALACAK VE BORÇLAR

	31 Aralık 2014	31 Aralık 2013
<b>a) Kısa vadeli diğer alacaklar</b>		
Katma Değer Vergisi ("KDV") alacakları	548.592	465.782
Verilen depozito ve teminatlar	28.132	26.105
Diğer	9.701	18.538
	<b>586.425</b>	<b>510.425</b>
<b>b) İlişkili olmayan taraflardan uzun vadeli diğer alacaklar</b>		
Verilen depozito ve teminatlar	1.800	1.800
	<b>1.800</b>	<b>1.800</b>
<b>c) İlişkili olmayan taraflara diğer borçlar</b>		
Ödenecek vergi ve fonlar	387.909	571.905
Alınan depozito ve teminatlar	383.918	42.894
Diğer	2.488	-
	<b>774.315</b>	<b>614.799</b>

### DİPNOT 11 - STOKLAR

	31 Aralık 2014	31 Aralık 2013
Hammaddeler	1.908.235	3.076.842
Mamuller	1.952.839	1.437.982
Damacana stokları	1.099.590	1.151.475
Palet stokları	575.801	876.722
Yedek parça stokları	1.066.599	930.442
Diğer	162.858	114.747
	<b>6.765.922</b>	<b>7.588.210</b>

Cari dönem içerisinde giderleştirilen ve satışların maliyeti ile ilişkilendirilen hammadde, malzeme ve mamullerin toplam tutarı 46.108.554 TL'dir (31 Aralık 2013:36.701.151 TL'dir) (Dipnot 29). Hammaddeler ağırlıklı olarak pet şişe üretiminde kullanılan malzemeler ve paketleme malzemelerinden oluşmaktadır. Stoklar maliyet bedeli ile değerlendirilmiş olup herhangi bir değer düşüklüğü bulunmamaktadır.

### DİPNOT 12 - CANLI VARLIKLAR

Yoktur (31 Aralık 2013: Yoktur).

Pınar Su Sanayi ve Ticaret A.Ş.

## 1 Ocak - 31 Aralık 2014 Hesap Dönemine Ait Finansal Tablolara İlişkin Açıklayıcı Dipnotlar

(Tutarlar aksi belirtilmedikçe Türk Lirası ("TL") olarak ifade edilmiştir.)

### DİPNOT 13 - PEŞİN ÖDENMİŞ GİDERLER VE ERTELENMİŞ GELİRLER

	31 Aralık 2014	31 Aralık 2013
<b>a) Kısa vadeli peşin ödenmiş giderler</b>		
Peşin ödenen giderler	155.973	781.703
Verilen sipariş avansları	868	868
	<b>156.841</b>	<b>782.571</b>
<b>b) Uzun vadeli peşin ödenmiş giderler</b>		
Verilen avanslar	-	61.901
Peşin ödenen giderler	9.393	-
	<b>9.393</b>	<b>61.901</b>
<b>c) Ertelenmiş gelirler</b>		
Alınan avanslar	236.762	496.921
	<b>236.762</b>	<b>496.921</b>

### DİPNOT 14 - YATIRIM AMAÇLI GAYRİMENKULLER

Yoktur (31 Aralık 2013: Yoktur).

### DİPNOT 15 - MADDİ DURAN VARLIKLAR

1 Ocak - 31 Aralık 2014 hesap dönemindeki maddi duran varlık hareketleri aşağıdaki gibidir:

	1 Ocak 2014	İlaveler	Çıkışlar	31 Aralık 2014
<b>Maliyet değeri/yeniden değerlendirilmiş değer:</b>				
Arazi ve arsalar	7.364.000	1.530.000	-	8.894.000
Binalar, yeraltı ve yerüstü düzenleri	17.261.249	292.670	-	17.553.919
Makine, tesis ve cihazlar	51.365.019	407.233	(66.342)	51.705.910
Taşıt araçları	311.001	181.863	-	492.864
Döşeme ve demirbaşlar	16.771.179	2.626.932	(317.174)	19.080.937
Yapılmakta olan yatırımlar	-	737.719	-	737.719
	<b>93.072.448</b>	<b>5.776.417</b>	<b>(383.516)</b>	<b>98.465.349</b>
<b>Birikmiş amortismanlar:</b>				
Binalar, yeraltı ve yerüstü düzenleri	(364.307)	(751.205)	-	(1.115.512)
Makine, tesis ve cihazlar	(6.200.533)	(4.282.064)	56.218	(10.426.379)
Taşıt araçları	(300.463)	(18.936)	-	(319.399)
Döşeme ve demirbaşlar	(9.578.780)	(1.651.163)	128.242	(11.101.701)
	<b>(16.444.083)</b>	<b>(6.703.368)</b>	<b>184.460</b>	<b>(22.962.991)</b>
<b>Net defter değeri</b>	<b>76.628.365</b>			<b>75.502.358</b>

## Pınar Su Sanayi ve Ticaret A.Ş.

**1 Ocak - 31 Aralık 2014 Hesap Dönemine Ait  
Finansal Tablolara İlişkin Açıklayıcı Dipnotlar**

(Tutarlar aksi belirtilmedikçe Türk Lirası ("TL") olarak ifade edilmiştir.)

1 Ocak - 31 Aralık 2013 hesap dönemindeki maddi duran varlık hareketleri aşağıdaki gibidir:

	1 Ocak 2013	İlaveler	Çıkışlar	Duran Varlık Satışından Kaynaklı Fon Çıkışı	Transferler	Değerleme Öncesi Birikmiş Amortisman Tutarının Netleştirilmesi	Yeniden Değerleme	31 Aralık 2013
<b>Maliyet değeri/yeniden değerlenmiş değer:</b>								
Arazi ve arsalar	6.984.000	25.000	(69.769)	-	-	-	424.769	7.364.000
Binalar, yeraltı ve yerüstü düzenleri	16.943.316	403.227	-	-	-	(972.139)	886.845	17.261.249
Makine, tesis ve cihazlar	36.216.960	2.190.088	(1.273.244)	(104.331)	14.335.546	-	-	51.365.019
Taşıt araçları	311.001	-	-	-	-	-	-	311.001
Döşeme ve demirbaşlar	14.392.630	2.960.831	(582.282)	-	-	-	-	16.771.179
Yapılmakta olan yatırımlar	-	14.335.546	-	-	(14.335.546)	-	-	-
	<b>74.847.907</b>	<b>19.914.692</b>	<b>(1.925.295)</b>	<b>(104.331)</b>	<b>-</b>	<b>(972.139)</b>	<b>1.311.614</b>	<b>93.072.448</b>

**Birikmiş amortismanlar:**

Binalar, yeraltı ve yerüstü düzenleri	(633.706)	(702.740)	-	-	-	972.139	-	(364.307)
Makine, tesis ve cihazlar	(3.217.934)	(3.769.876)	787.277	-	-	-	-	(6.200.533)
Taşıt araçları	(292.921)	(7.542)	-	-	-	-	-	(300.463)
Döşeme ve demirbaşlar	(8.611.190)	(1.213.145)	245.555	-	-	-	-	(9.578.780)
	<b>(12.755.751)</b>	<b>(5.693.303)</b>	<b>1.032.832</b>	<b>-</b>	<b>-</b>	<b>972.139</b>	<b>-</b>	<b>(16.444.083)</b>

**Net defter değeri****62.092.156****76.628.365**

2013 yılı içerisinde maddi duran varlıklara ilavelerin önemli bir kısmı yapılmakta olan yatırımlara istinaden makine alımlarından oluşmaktadır.

Dönemin amortisman ve itfa payı giderlerinin 4.923.068 TL'si (31 Aralık 2013: 4.372.023 TL) üretim maliyetine, 1.542.337 TL'si (31 Aralık 2013: 1.120.255 TL) pazarlama, satış ve dağıtım giderlerine (Dipnot 34.a) ve 340.885 TL'si (31 Aralık 2013: 270.966 TL) genel yönetim giderlerine (Dipnot 34.b) dağıtılmıştır.

31 Aralık 2014 ve 2013 tarihleri itibariyle araziler, binalar, yeraltı ve yerüstü düzenleri ile makine, tesis ve cihazların yeniden değerlendirme hareket tablosu aşağıdadır:

**1 Ocak 2013****24.073.850**

Geçmiş yıllar kârlarına sınıflandırılan yeniden değerlendirme fonundan doğan amortisman - net	(1.332.940)
Arazi ve arsalar ile binalar, yeraltı ve yerüstü düzenlerinin yeniden değerlendirilmesinden kaynaklanan fon artışı - net	1.113.006
Maddi duran varlık satışından kaynaklanan fon çıkışı - net	(104.331)

**31 Aralık 2013****23.749.585**

Geçmiş yıllar kârlarına sınıflandırılan yeniden değerlendirme fonundan doğan amortisman - net	(1.344.767)
Maddi duran varlık satışından kaynaklanan fon çıkışı - net	(2.217)

**31 Aralık 2014****22.402.601**



Pınar Su Sanayi ve Ticaret A.Ş.

## 1 Ocak - 31 Aralık 2014 Hesap Dönemine Ait Finansal Tablolara İlişkin Açıklayıcı Dipnotlar

[Tutarlar aksi belirtilmedikçe Türk Lirası ("TL") olarak ifade edilmiştir.]

Arazi ve arsalar, binalar, yeraltı ve yerüstü düzenleri ile makine, tesis ve cihazlar 31 Aralık 2014 ve 2013 tarihleri itibarıyla maliyet değerleri ve ilgili birikmiş amortismanları aşağıdaki gibidir:

31 Aralık 2014:	Araziler	Binalar, yeraltı ve yerüstü düzenleri	Makine, tesis ve cihazlar
Maliyet	2.456.794	10.200.920	48.732.744
Tenzil: Birikmiş amortisman	-	(4.202.836)	(31.662.002)
<b>Net defter değeri</b>	<b>2.456.794</b>	<b>5.998.084</b>	<b>17.070.742</b>
<b>31 Aralık 2013:</b>			
Maliyet	926.794	9.908.250	48.391.852
Tenzil: Birikmiş amortisman	-	(3.648.615)	(28.920.131)
<b>Net defter değeri</b>	<b>926.794</b>	<b>6.259.635</b>	<b>19.471.721</b>

### DİPNOT 16 - HİZMETTEN ÇEKME, RESTORASYON VE ÇEVRE REHABİLİTASYON FONLARINDAN KAYNAKLANAN PAYLAR ÜZERİNDEKİ HAKLAR

Yoktur (31 Aralık 2013: Yoktur).

### DİPNOT 17 - ÜYELERİN KOOPERATİF İŞLETMELERDEKİ HİSSELERİ VE BENZERİ FİNANSAL ARAÇLAR

Yoktur (31 Aralık 2013: Yoktur).

### DİPNOT 18 - MADDİ OLMAYAN DURAN VARLIKLAR

1 Ocak - 31 Aralık 2014 ve 2013 hesap dönemlerindeki maddi olmayan duran varlık hareketleri aşağıdaki gibidir:

	1 Ocak 2014	İlaveler	31 Aralık 2014
<b>Maliyet değeri:</b>			
Haklar	1.431.954	127.159	1.559.113
Birikmiş itfa payları	(1.202.898)	(102.922)	(1.305.820)
<b>Net defter değeri</b>	<b>229.056</b>	<b>24.237</b>	<b>253.293</b>
	<b>1 Ocak 2013</b>	<b>İlaveler</b>	<b>31 Aralık 2013</b>
<b>Maliyet değeri:</b>			
Haklar	1.264.978	166.976	1.431.954
Birikmiş itfa payları	(1.132.957)	(69.941)	(1.202.898)
<b>Net defter değeri</b>	<b>132.021</b>	<b>97.035</b>	<b>229.056</b>

### DİPNOT 19 - ŞEREFİYE

Yoktur (31 Aralık 2013: Yoktur).

### DİPNOT 20 - MADEN KAYNAKLARININ ARAŞTIRILMASI VE DEĞERLENDİRİLMESİ

Yoktur (31 Aralık 2013: Yoktur).

Pınar Su Sanayi ve Ticaret A.Ş.

## 1 Ocak - 31 Aralık 2014 Hesap Dönemine Ait Finansal Tablolara İlişkin Açıklayıcı Dipnotlar

(Tutarlar aksi belirtilmedikçe Türk Lirası ("TL") olarak ifade edilmiştir.)

### DİPNOT 21 - KİRALAMA İŞLEMLERİ

Yoktur (31 Aralık 2013: Yoktur).

### DİPNOT 22 - İMTİYAZLI HİZMET ANLAŞMALAR

Yoktur (31 Aralık 2013: Yoktur).

### DİPNOT 23 - VARLIKLARDA DEĞER DÜŞÜKLÜĞÜ

Bakınız Dipnot 2.4.5.

### DİPNOT 24 - DEVLET TEŞVİK VE YARDIMLARI

Şirket, 2013 yılı içerisinde Ekonomi Bakanlığı'nın imalat sanayii alkolsüz içecek imalatı, maden ve memba suları üretimi destekleme programına ilişkin 14.433.546 TL tutarında yatırım indirim teşviğini hak etmiş olup 2014 ve 2013 yılları itibariyle söz konusu teşvik ile ilgili 2.886.709 TL ertelenmiş vergi varlığı bulunmaktadır.

### DİPNOT 25 - BORÇLANMALAR VE BORÇLANMA MALİYETLERİ

	Ağırlıklı ortalama yıllık etkin faiz oranı (%)		Orijinal para birimi değeri		TL karşılığı	
	31 Aralık 2014	31 Aralık 2013	31 Aralık 2014	31 Aralık 2013	31 Aralık 2014	31 Aralık 2013
<b>Kısa vadeli finansal borçlar:</b>						
TL krediler <sup>(*)</sup>	7,95	4,96	1.574.375	1.572.827	1.574.375	1.572.827
<b>Uzun vadeli finansal borçların kısa vadeli kısımları:</b>						
TL krediler <sup>(**)</sup>	11,03	10,92	4.221.066	2.564.204	4.221.066	2.564.203
Avro krediler <sup>(***)</sup>	4,75	4,69	233.323	291.358	658.135	855.574
<b>Toplam kısa vadeli finansal borçlar</b>					<b>6.453.576</b>	<b>4.992.604</b>
<b>Uzun vadeli finansal borçlar:</b>						
TL krediler <sup>(**)</sup>	11,17	10,92	16.341.612	10.002.432	16.341.612	10.002.432
Avro krediler <sup>(***)</sup>	4,75	4,75	556.045	783.507	1.568.437	2.300.768
<b>Toplam uzun vadeli finansal borçlar</b>					<b>17.910.049</b>	<b>12.303.200</b>

<sup>(\*)</sup> 31 Aralık 2014 tarihi itibariyle TL kısa vadeli finansal borçlar faiz oranı yıllık ortalama %7,95 olan sabit faizli kredilerden oluşmaktadır (31 Aralık 2013: faiz oranı yıllık %4,96 olan spot kredi).

<sup>(\*\*)</sup> 31 Aralık 2014 tarihi itibariyle TL kredilerin 10.052.029 TL tutarındaki kısmı ortalama faiz oranı yıllık %10,92 olan sabit faizli kredileri, 10.510.649 TL tutarındaki kısmı ise faiz oranı 6 aylık TRLIBOR+%2,70 olan değişken faizli kredileri içermektedir (31 Aralık 2013: faiz oranı ortalama yıllık %10,92 olan sabit faizli krediler).

<sup>(\*\*\*)</sup> Avro krediler, faiz oranları yıllık %4,75 olan sabit faiz oranlı kredileri içermektedir (31 Aralık 2013: Faiz oranları sırasıyla yıllık %4, 69 ve %4,75 olan sabit faiz oranlı krediler).

Pınar Su Sanayi ve Ticaret A.Ş.

## 1 Ocak - 31 Aralık 2014 Hesap Dönemine Ait Finansal Tablolara İlişkin Açıklayıcı Dipnotlar

[Tutarlar aksi belirtilmedikçe Türk Lirası ("TL") olarak ifade edilmiştir.]

31 Aralık 2014 ve 2013 tarihleri itibarıyla Şirket'in uzun vadeli finansal borçlarının geri ödeme planı aşağıdaki gibidir:

	31 Aralık 2014	31 Aralık 2013
2015 yılı	-	3.324.062
2016 yılı	5.502.997	3.324.062
2017 yılı	5.601.502	3.324.062
2018 yılı	4.583.330	2.331.014
2019 yılı	2.222.220	-
	<b>17.910.049</b>	<b>12.303.200</b>

31 Aralık 2014 ve 2013 tarihleri itibarıyla, Şirket'in değişken ve sabit faiz oranlı finansal borçlarının faiz oranı yenileme tarihlerine göre hazırlanmış vade kırılımı aşağıdaki gibidir:

	3 ay ile 1 yıl arası	Toplam
31 Aralık 2013:		
Değişken faiz oranlı finansal borçlar	10.510.649	10.510.649
Sabit faiz oranlı finansal borçlar	-	13.852.976
	<b>10.510.649</b>	<b>24.363.625</b>

31 Aralık 2012:

Değişken faiz oranlı finansal borçlar	-	-
Sabit faiz oranlı finansal borçlar	-	17.295.804
	-	<b>17.295.804</b>

Banka kredilerinin taşınan ve makul değerleri aşağıdaki gibidir:

	Taşınan Değer		Makul Değer	
	31 Aralık 2014	31 Aralık 2013	31 Aralık 2014	31 Aralık 2013
Banka kredileri	24.363.625	17.295.804	24.801.926	17.416.047

Banka kredilerinin makul değerleri, Avro krediler için yıllık %2,17 ve TL krediler için yıllık %10,42 (31 Aralık 2013: Avro krediler için yıllık %2,43 ve TL krediler için yıllık %9,65) etkin ağırlıklı faiz oranları kullanılarak iskonto edilmiş nakit akım yöntemi ile belirlenmiştir.

### DİPNOT 26 - KARŞILIKLAR, KOŞULLU VARLIK VE BORÇLAR

	31 Aralık 2014	31 Aralık 2013
<b>a) Diğer kısa vadeli karşılıklar:</b>		
Reklam, promosyon ve ciro prim gider karşılığı	329.482	185.250
Kaynak suyu harç bedeli	-	95.226
Diğer	9.000	17.500
	<b>338.482</b>	<b>297.976</b>

**Pınar Su Sanayi ve Ticaret A.Ş.****1 Ocak - 31 Aralık 2014 Hesap Dönemine Ait Finansal Tablolara İlişkin Açıklayıcı Dipnotlar**

(Tutarlar aksi belirtilmedikçe Türk Lirası ("TL") olarak ifade edilmiştir.)

2014 yılı içerisinde Aydın Bozdoğan Belediyesi, Belediye Gelirleri Kanunu'nun 63. Maddesi gereğince vermiş olduğu denetim hizmetlerinin karşılığında, toplam 2.841.595 TL tutarında kaynak suları harç bedelini Şirket'e tebliğ etmiştir (31 Aralık 2013: 3.135.534 TL). Şirket, söz konusu kaynak suyu harç bedeline istinaden, Aydın Bozdoğan Belediyesi aleyhine, doğal mineralli suların üretim izni, ruhsatlandırma, ambalajlama, etiketleme, satış ve denetimi ile ilgili tüm işlemlerin, 1 Aralık 2004 tarihli ve 25657 sayılı "Doğal Mineralli Sular Hakkında Yönetmelik" hükümleri doğrultusunda T.C. Sağlık Bakanlığı ve ilgili birimleri tarafından gerçekleştirilmekte olduğu savıyla dava açmış olup 31 Aralık 2014 tarihi itibarıyla dava mahkeme tarafından red edilmiş ve Şirket tarafından karar düzeltme talep edilmiştir. Şirket yönetimi, muhasebenin ihtiyatlılık prensibini göz önüne alarak, söz konusu kaynak suyu harç bedelini satışların maliyeti içerisinde sınıflandırarak muhasebeleştirmiştir

Aydın Bozdoğan Belediyesi ile dava konusu olan kaynak suyu harç bedeli karşılığının 1 Ocak - 31 Aralık 2014 ve 2013 hesap dönemleri içerisindeki hareketi aşağıdaki gibidir:

	2014	2013
<b>1 Ocak</b>	<b>95.226</b>	<b>1.304.297</b>
Dönem içerisindeki artış (Dipnot 29)	2.841.595	3.135.534
Dönem içerisinde ödenen	(2.936.821)	(4.344.605)
<b>31 Aralık</b>	<b>-</b>	<b>95.226</b>

2014 yılı içerisinde Aydın Bozdoğan Belediyesi, Belediye Gelirleri Kanunu'nun 63. Maddesi gereğince vermiş olduğu denetim hizmetlerinin karşılığında, toplam 2.841.595 TL tutarında kaynak suları harç bedelini Şirket'e tebliğ etmiş olup bu tutar şirket tarafından yıl içerisinde ödenmiştir. 3 Aralık 2014 tarihi itibarıyla Şirket'in Bozdoğan'daki kaynağına ilişkin kullanım hakkı bitmiş olup kullanım hakkının devamına ilişkin ihale süreci halen devam etmektedir.

	31 Aralık 2014	31 Aralık 2013
<b>b) Verilen teminatlar:</b>		
Kefaletler	94.023.333	664.086.110
Teminat mektupları	11.138.728	10.262.458
	<b>105.162.061</b>	<b>674.348.568</b>

Şirket, 31 Aralık 2014 tarihi itibarıyla Yaşar grubu şirketlerinin finansal kuruluşlardan sağlamış olduğu 33.333.333 Avro karşılığı 94.023.333 TL tutarındaki kredilere (31 Aralık 2013: 44.444.444 Avro ve 250.000.000 ABD Doları karşılığı 664.086.110 TL), grup şirketleriyle birlikte garantör sıfatıyla kefalet vermiştir.

## Pınar Su Sanayi ve Ticaret A.Ş.

## 1 Ocak - 31 Aralık 2014 Hesap Dönemine Ait Finansal Tablolara İlişkin Açıklayıcı Dipnotlar

[Tutarlar aksi belirtilmedikçe Türk Lirası ("TL") olarak ifade edilmiştir.]

31 Aralık 2014 ve 2013 tarihleri itibariyle Şirket'in teminat/rehin/ipotek ("TRİ") pozisyonuna ilişkin tabloları aşağıdaki gibidir:

	31 Aralık 2014			31 Aralık 2013		
	Döviz Cinsi	Tutarı	TL karşılığı	Döviz Cinsi	Tutarı	TL karşılığı
<b>Şirket tarafından verilen TRİ'ler:</b>						
<b>A. Kendi Tüzel Kişiliği Adına Vermiş Olduğu TRİ'lerin Toplam Tutarı</b>	TL	11.138.728	11.138.728	TL	10.262.458	10.262.458
<b>B. Tam Konsolidasyon Kapsamına Dahil Edilen Ortaklıklar Lehine Vermiş Olduğu TRİ'lerin Toplam Tutarı</b>		-	-		-	-
<b>C. Olağan Ticari Faaliyetlerinin Yürütülmesi Amacıyla Diğer 3. Kişilerin Borcunu Temin Amacıyla Vermiş Olduğu TRİ'lerin Toplam Tutarı</b>		-	-		-	-
<b>D. Diğer Verilen TRİ'lerin Toplam Tutarı</b>		-	94.023.333		-	664.086.110
i. Ana Ortak Lehine Vermiş Olduğu TRİ'lerin Toplam Tutarı		-	-		-	533.575.000
		-	-	ABD Doları	250.000.000	533.575.000
ii. B ve C maddeleri Kapsamına Girmeyen Diğer Grup Şirketleri Lehine Vermiş Olduğu TRİ'lerin Toplam Tutarı			94.023.333			130.511.110
			-		-	-
	Avro	33.333.333	94.023.333	Avro	44.444.444	130.511.110
iii. C Maddesi Kapsamına Girmeyen 3. kişiler Lehine Vermiş Olduğu TRİ'lerin Toplam Tutarı		-	-		-	-
		-	-		-	-
			<b>105.162.061</b>			<b>674.348.568</b>

Şirket'in vermiş olduğu diğer TRİ'lerin Şirket'in özkaynaklarına oranı

%160

%911

**31 Aralık 2014**

**31 Aralık 2013**

### c) Alınan teminatlar:

Teminat mektupları	19.560.564	18.347.983
Kefaletler	22.212.470	15.436.500
İpotekler	5.490.689	5.148.189
Teminat senedi	2.896.503	2.226.503
Diğer	874.048	536.773
	<b>51.034.274</b>	<b>41.695.948</b>

Alınan teminatların önemli bir bölümü müşterilerden alınan teminatlardan oluşmaktadır.

### DİPNOT 27 - TAAHHÜTLER

Şirket'in, 31 Aralık 2014 tarihi itibariyle hammadde alım taahhüdü bulunmamaktadır [31 Aralık 2013: 3.236.000 TL].

Pınar Su Sanayi ve Ticaret A.Ş.

## 1 Ocak - 31 Aralık 2014 Hesap Dönemine Ait Finansal Tablolara İlişkin Açıklayıcı Dipnotlar

(Tutarlar aksi belirtilmedikçe Türk Lirası ("TL") olarak ifade edilmiştir.)

### DİPNOT 28 - ÇALIŞANLARA SAĞLANAN FAYDALAR

	31 Aralık 2014	31 Aralık 2013
<b>a) Çalışanlara sağlanan faydalar kapsamında borçlar</b>		
Ödenecek sosyal güvenlik kesintileri	322.985	253.987
Personele borçlar	15.731	14.505
	<b>338.716</b>	<b>268.492</b>
<b>b) Çalışanlara sağlanan faydalara ilişkin kısa vadeli karşılıklar</b>		
Üst düzey yöneticilere sağlanacak kâr payı ve ikramiye karşılığı	220.000	220.000
Kıdeme teşvik ikramiyesi	41.621	35.633
	<b>261.621</b>	<b>255.633</b>
<b>c) Çalışanlara sağlanan faydalara ilişkin uzun vadeli karşılıklar</b>		
Kıdem tazminatı karşılığı	1.749.436	1.900.678
Kıdeme teşvik ikramiyesi	119.168	70.402
	<b>1.868.604</b>	<b>1.971.080</b>

Türk İş Kanunu'na göre, Şirket bir senesini doldurmuş olan ve Şirket'le ilişkisi kesilen veya emekli olan 25 hizmet (kadınlarda 20) yılını dolduran ve emekliliğini kazanan (kadınlar için 58 yaşında, erkekler için 60 yaşında), askere çağrılan veya vefat eden personeli için kıdem tazminatı ödemekle mükelleftir.

Ödenecek tazminat her hizmet yılı için bir aylık maaş kadardır ve bu tutar 31 Aralık 2014 tarihi itibarıyla 3.438,22 TL (31 Aralık 2013:3.254,44 TL) ile sınırlandırılmıştır.

Kıdem tazminatı yükümlülüğü yasal olarak herhangi bir fonlamaya tabi değildir ve herhangi bir fonlama şartı bulunmamaktadır. Kıdem tazminatı karşılığı çalışanların emekliliği halinde ödenmesi gerekecek muhtemel yükümlülüğün bilanço tarihindeki değerinin aktüeryal öngörüler doğrultusunda tahminiyle hesaplanır.

Temel varsayım, her yıllık hizmet için belirlenen tavan karşılığının enflasyon ile orantılı olarak artmasıdır. Böylece uygulanan iskonto oranı enflasyonun beklenen etkilerinden arındırılmış gerçek oranını gösterir. Şirket'in kıdem tazminatı karşılığı, kıdem tazminatı tavanı her altı ayda bir ayarlandığı için, 1 Ocak 2015 tarihinden itibaren geçerli olan 3.541,37 TL (1 Ocak 2014:3.438,22 TL) üzerinden hesaplanmaktadır.

Pınar Su Sanayi ve Ticaret A.Ş.

## 1 Ocak - 31 Aralık 2014 Hesap Dönemine Ait Finansal Tablolara İlişkin Açıklayıcı Dipnotlar

[Tutarlar aksi belirtilmedikçe Türk Lirası ("TL") olarak ifade edilmiştir.]

Toplam karşılığın hesaplanmasına yönelik aşağıdaki aktüeryal öngörüler kullanılmıştır:

	31 Aralık 2014	31 Aralık 2013
Yıllık iskonto oranı (%)	3,95	4,09
Emeklilik olasılığı (%)	97,09	97,61

Kıdem tazminatı karşılığının yıl içerisindeki hareketleri aşağıdaki gibidir:

	2014	2013
<b>1 Ocak</b>	<b>1.900.678</b>	<b>1.502.602</b>
Faiz maliyeti	160.071	104.123
Tanımlanmış fayda planları yeniden ölçüm kayıpları	268.430	252.838
Dönem içerisindeki artış	262.349	207.256
Dönem içerisinde ödenen	(842.092)	(166.141)
<b>31 Aralık</b>	<b>1.749.436</b>	<b>1.900.678</b>

Faiz maliyeti ve dönem içerisindeki artış toplamı 422.420 TL (31 Aralık 2013:311.379 TL) tutarında olup ilgili tutarın 309.502 TL'si (31 Aralık 2013:228.142 TL) genel yönetim giderlerine (Dipnot 34), 112.918 TL'si (31 Aralık 2013:83.237 TL) üretim maliyetine dahil edilmiştir.

### DİPNOT 29 - NİTELİKLERİNE GÖRE GİDERLER

	1 Ocak - 31 Aralık 2014	1 Ocak - 31 Aralık 2013
Hammadde, direkt malzeme ve mamul maliyeti	46.108.554	36.701.151
Nakliye ve ihracat	26.896.749	24.988.903
Personel	15.722.402	12.907.373
Dışarıdan sağlanan hizmetler	7.103.068	8.088.898
Reklam	7.007.261	6.299.971
Amortisman ve itfa payları	6.806.290	5.763.244
Enerji	4.828.577	4.737.612
Bakım ve onarım	3.424.702	3.700.928
Kira	2.872.375	2.671.610
Kaynak suyu harç bedeli	2.841.595	3.135.534
Danışmanlık ve istişare ücretleri	2.520.104	2.414.120
Seyahat	494.659	473.846
Kıdem tazminatları	422.420	311.379
Haberleşme	345.933	317.582
Temsil ve ağırlama	173.557	221.294
Diğer	8.769.369	7.586.352
	<b>136.337.615</b>	<b>120.319.797</b>

Pınar Su Sanayi ve Ticaret A.Ş.

## 1 Ocak - 31 Aralık 2014 Hesap Dönemine Ait Finansal Tablolara İlişkin Açıklayıcı Dipnotlar

(Tutarlar aksi belirtilmedikçe Türk Lirası ("TL") olarak ifade edilmiştir.)

### DİPNOT 30 - DİĞER VARLIK VE YÜKÜMLÜLÜKLER

	31 Aralık 2014	31 Aralık 2013
<b>Diğer dönen varlıklar</b>		
Devreden KDV	1.778.023	2.682.245
Diğer	58.849	53.877
	<b>1.836.872</b>	<b>2.736.122</b>

### DİPNOT 31 - SERMAYE, YEDEKLER VE DİĞER ÖZKAYNAK KALEMLERİ

Şirket, SPK'ya kayıtlı olan şirketlerin yararlandığı kayıtlı sermaye sistemini benimsemiş ve nominal değeri 1 Kr olan hisselerini temsil eden kayıtlı sermayesi için tavan tespit etmiştir. Şirket'in onaylanmış ve çıkarılmış nominal değerdeki sermayesi, 31 Aralık 2014 ve 2013 tarihleri itibarıyla aşağıdaki gibidir:

	31 Aralık 2014	31 Aralık 2013
Kayıtlı sermaye tavanı (tarihi değeri ile)	50.000.000	50.000.000
Nominal değeri ile onaylanmış ve çıkarılmış sermaye	12.789.345	12.789.345

Şirket'in 31 Aralık 2014 ve 2013 tarihlerindeki pay sahipleri ve sermaye içerisindeki payları tarihi değerlerle aşağıdaki gibidir:

	31 Aralık 2014		31 Aralık 2013	
	Pay Oranı (%)	Pay Tutarı (TL)	Pay Oranı (%)	Pay Tutarı (TL)
<b>Hissedarlar</b>				
Yaşar Holding	58,00	7.417.547	58,00	7.417.546
Halka açık kısım	31,78	4.064.924	31,78	4.064.924
Pınar Süt	8,77	1.122.150	8,77	1.122.150
YBP	0,80	101.992	0,80	101.992
Hedef Ziraat Tic. ve San. A.Ş.	0,09	11.318	0,09	11.318
YDT	0,03	3.773	0,03	3.773
Diğer	0,53	67.641	0,53	67.642
<b>Toplam Sermaye</b>	<b>100,00</b>	<b>12.789.345</b>	<b>100,00</b>	<b>12.789.345</b>
Sermaye düzeltmesi farkları		11.713.515		11.713.515
<b>Toplam ödenmiş sermaye</b>		<b>24.502.860</b>		<b>24.502.860</b>

Türkiye'deki şirketler, nakit artırımı dışındaki tüm iç kaynakların sermayeye ilavesi suretiyle bir defaya mahsus olmak üzere kayıtlı sermaye tavanını aşabilirler. Nakit artırımı suretiyle kayıtlı sermaye tavanı aşılamaz.

11.713.515 TL tutarındaki (31 Aralık 2013: 11.713.515 TL) sermaye düzeltmesi farkları, Şirket sermayesinin enflasyona göre düzeltilmiş toplam tutarı ile Şirket'in enflasyon düzeltmesi öncesindeki sermaye tutarı arasındaki farktan 2003 yılı birikmiş zararları mahsubu yapılmasından sonra geriye kalan tutarı ifade eder.

Şirket'in 31 Aralık 2014 tarihi itibarıyla onaylanmış ve ödenmiş sermayesi nominal beheri 1 Kr olan 1.278.934.500 paydan oluşmaktadır (31 Aralık 2013: 1.278.934.500).



Pınar Su Sanayi ve Ticaret A.Ş.

## 1 Ocak - 31 Aralık 2014 Hesap Dönemine Ait Finansal Tablolara İlişkin Açıklayıcı Dipnotlar

[Tutarlar aksi belirtilmedikçe Türk Lirası ("TL") olarak ifade edilmiştir.]

Şirket sermayesi hamiline paylardan oluşmakta olup, BIST'te işlem görmektedir. Hisse senetlerinde imtiyaz bulunmamaktadır. Kanuni defterlerdeki birikmiş kârlar, aşağıda belirtilen kanuni yedeklerle ilgili hüküm haricinde dağıtılabılır:

Türk Ticaret Kanunu'na göre yasal yedekler birinci ve ikinci tertip yasal yedekler olmak üzere ikiye ayrılır. Türk Ticaret Kanunu'na göre birinci tertip yasal yedekler, şirketin ödenmiş sermayesinin %20'sine ulaşıncaya kadar, kanuni net kârın %5'i olarak ayrılır. İkinci tertip yasal yedekler ise ödenmiş sermayenin %50'sini geçmediği sürece zararları netleştirmek için kullanılabilir, bunun dışında herhangi bir şekilde kullanılması mümkün değildir.

Söz konusu yasal yedeklerin, SPK Finansal Raporlama Standartları uyarınca "Kârdan Ayrılan Kısıtlanmış Yedekler" içerisinde sınıflandırılması gerekmektedir. Şirket'in 31 Aralık 2014 tarihi itibarıyla kârdan ayrılan kısıtlanmış yedeklerinin nominal tutarı 4.180.008 TL (31 Aralık 2013: 4.180.008 TL) olup özleri itibarıyla kısıtlanmamış olan 11.673.135 TL tutarındaki "Olağanüstü Yedekler" (31 Aralık 2012: 11.673.135 TL), "Geçmiş Yıllar Kârları" içerisine sınıflandırılmıştır.

SPK duyurularına göre "Ödenmiş Sermaye", "Kârdan Ayrılan Kısıtlanmış Yedekler" ve "Hisse Senedi İhraç Primleri"nin yasal kayıtlardaki tutarları üzerinden gösterilmesi gerekmektedir. Söz konusu tebliğin uygulanması esnasında değerlemelerde çıkan farklılıkların (enflasyon düzeltmesinden kaynaklanan farklılıklar gibi):

- "Ödenmiş Sermaye"den kaynaklanmaktaysa ve henüz sermayeye ilave edilmemişse, "Ödenmiş Sermaye" kaleminden sonra gelmek üzere açılacak "Sermaye Düzeltmesi Farkları" kalemiyle;
- "Kârdan Ayrılan Kısıtlanmış Yedekler" ve "Hisse Senedi İhraç Primleri"nden kaynaklanmakta ve henüz kâr dağıtımını veya sermaye artırımına konu olmamışsa "Geçmiş Yıllar Kâr/Zararıyla", ilişkilendirilmesi gerekmektedir. Diğer özkaynak kalemleri ise SPK Finansal Raporlama Standartları çerçevesinde değerlendirilen tutarları ile gösterilmektedir.

Sermaye düzeltmesi farklarının sermayeye eklenmek dışında bir kullanımı yoktur.

Halka açık şirketler, kâr payı dağıtımlarını SPK'nın 1 Şubat 2014 tarihinden itibaren yürürlüğe giren II-19.1 no'lu Kâr Payı Tebliği'ne göre yaparlar.

Ortaklıklar, kârlarını genel kurulların tarafından belirlenecek kâr dağıtım politikaları çerçevesinde ve ilgili mevzuat hükümlerine uygun olarak genel kurul kararıyla dağıtır. Söz konusu tebliğ kapsamında, asgari bir dağıtım oranı tespit edilmemiştir. Şirketler esas sözleşmelerinde veya kâr dağıtım politikalarında belirlenen şekilde kâr payı öderler. Ayrıca, kâr payları eşit veya farklı tutarlı taksitler halinde ödenebilecektir ve ara dönem finansal tablolarında yer alan kâr üzerinden nakden kâr payı avansı dağıtabilecektir.

Şirket Esas Sözleşmesi'nin 27'nci maddesi çerçevesinde, net dönem kârından varsa geçmiş yıl zararları düşüldükten sonra kalan tutar üzerinden genel kanuni yedek akçe ve Sermaye Piyasası Mevzuatı çerçevesinde birinci temettü ayrıldıktan sonra geriye kalan kısımdan Genel Kurul'ca alınacak karar çerçevesinde %5'e kadar bir meblağ yönetim kurulu üyelerine tahsisat karşılığı olarak ayrılabilir ve %10'una kadar bir miktar kurucu intifa senedi sahiplerine tahsis olunur.

TTK'ya göre ayrılması gereken yedek akçeler ile esas sözleşmede veya kâr dağıtım politikasında pay sahipleri için belirlenen kâr payı ayrılmadıkça, başka yedek akçe ayrılmasına, ertesi yıla kâr aktarılmasına ve intifa senedi sahiplerine, yönetim kurulu üyelerine, ortaklık çalışanlarına ve pay sahibi dışındaki kişilere kârdan pay dağıtılmasına karar verilemeyeceği gibi, pay sahipleri için belirlenen kâr payı nakden ödenmedikçe bu kişilere kârdan pay dağıtılamaz.

Halka açık ortaklıklarda kâr payı, dağıtım tarihi itibarıyla mevcut payların tümüne, bunların ihraç ve iktisap tarihleri dikkate alınmaksızın payları oranında eşit olarak dağıtılır.

Pınar Su Sanayi ve Ticaret A.Ş.

## 1 Ocak - 31 Aralık 2014 Hesap Dönemine Ait Finansal Tablolara İlişkin Açıklayıcı Dipnotlar

(Tutarlar aksi belirtilmedikçe Türk Lirası ("TL") olarak ifade edilmiştir.)

### DİPNOT 32 - HASILAT

	1 Ocak - 31 Aralık 2014	1 Ocak - 31 Aralık 2013
Yurtiçi mamul satışları	239.678.419	212.095.680
Yurtdışı mamul satışları	12.352.043	7.872.693
Ticari mal satışları	3.093.854	4.212.781
Brüt satışlar	255.124.316	224.181.154
Eksi: İskontolar	(122.032.772)	(113.732.595)
İadeler	(908.702)	(534.085)
<b>Net satışlar</b>	<b>132.182.842</b>	<b>109.914.474</b>
<b>Satışların maliyeti</b>	<b>(75.387.129)</b>	<b>(65.243.248)</b>
<b>Brüt Kâr</b>	<b>56.795.713</b>	<b>44.671.226</b>

### DİPNOT 33 - İNŞAAT SÖZLEŞMELERİ

Yoktur (31 Aralık 2013: Yoktur).

Pınar Su Sanayi ve Ticaret A.Ş.

## 1 Ocak - 31 Aralık 2014 Hesap Dönemine Ait Finansal Tablolara İlişkin Açıklayıcı Dipnotlar

(Tutarlar aksi belirtilmedikçe Türk Lirası ("TL") olarak ifade edilmiştir.)

### DİPNOT 34 - GENEL YÖNETİM GİDERLERİ VE PAZARLAMA GİDERLERİ

	1 Ocak - 31 Aralık 2014	1 Ocak - 31 Aralık 2013
<b>a) Genel yönetim giderleri:</b>		
Personel	5.829.338	5.516.549
Danışmanlık ve istişare ücretleri	1.853.883	1.844.422
Dışarıdan sağlanan hizmetler	1.836.684	1.862.381
Kira	361.957	344.319
Enerji	359.302	361.834
Amortisman ve itfa payı	340.885	270.966
Kıdem tazminatları	309.502	228.142
Seyahat	253.461	268.544
Haberleşme ve bilgi işlem	189.601	180.445
Temsil ajansları	149.927	201.515
Diğer	933.951	1.002.256
	<b>12.418.491</b>	<b>12.081.373</b>
<b>b) Pazarlama giderleri:</b>		
Nakliye ve ihracat	26.896.449	24.232.650
Reklam	7.007.261	6.299.971
Dışarıdan sağlanan hizmetler	4.133.218	3.636.480
Personel	3.644.826	3.321.801
Amortisman ve itfa payları	1.542.337	1.120.255
Kira	1.351.117	1.252.629
İhracat komisyon	1.223.148	755.054
Enerji	768.943	755.075
Bakım onarım	751.150	599.647
Danışmanlık ve istişare ücretleri	666.221	569.698
Diğer	547.325	451.916
	<b>48.531.995</b>	<b>42.995.176</b>

Pınar Su Sanayi ve Ticaret A.Ş.

## 1 Ocak - 31 Aralık 2014 Hesap Dönemine Ait Finansal Tablolara İlişkin Açıklayıcı Dipnotlar

(Tutarlar aksi belirtilmedikçe Türk Lirası ("TL") olarak ifade edilmiştir.)

### DİPNOT 35 - ESAS FAALİYETLERDEN DİĞER GELİRLER VE GİDERLER

	1 Ocak - 31 Aralık 2014	1 Ocak - 31 Aralık 2013
<b>a) Esas faaliyetlerden diğer gelirler:</b>		
Ticari faaliyetlerden kaynaklanan kur farkı geliri	326.831	336.352
Vade unsuru içeren ticari işlemlerden kaynaklanan finansal gelir	284.990	176.151
Diğer	158.545	25.402
	<b>770.366</b>	<b>537.905</b>
<b>b) Esas faaliyetlerden diğer giderler:</b>		
Kira gideri	(1.096.731)	-
Ticari faaliyetlerden kaynaklanan kur farkı gideri	(222.797)	(1.154.829)
Vade unsuru içeren ticari işlemlerden kaynaklanan finansal gider	(92.535)	(177.203)
Bağış ve yardımlar	(80.445)	(54.595)
Şüpheli alacak karşılık giderleri	(54.927)	-
Diğer	(234.031)	(242.475)
	<b>(1.781.466)</b>	<b>(1.629.102)</b>

### DİPNOT 36 - YATIRIM FAALİYETLERİNDEN GELİRLER VE GİDERLER

	1 Ocak - 31 Aralık 2014	1 Ocak - 31 Aralık 2013
<b>a) Yatırım faaliyetlerden gelirler:</b>		
Satılmaya hazır finansal varlıkların elden çıkarılmasından elde edilen kazanç	9.103.035	-
Temettü gelirleri	172.523	528.157
Maddi duran varlık satış kârı	131.383	-
Diğer	35.778	-
	<b>9.442.719</b>	<b>528.157</b>
<b>b) Yatırım faaliyetlerden giderler:</b>		
Maddi duran varlık satış zararı	(3.645)	(222.243)
	<b>(3.645)</b>	<b>(222.243)</b>

### DİPNOT 37 - ÇEŞİT ESASINA GÖRE SINIFLANDIRILMIŞ GİDERLER

Bakınız Dipnot 29.

Pınar Su Sanayi ve Ticaret A.Ş.

## 1 Ocak - 31 Aralık 2014 Hesap Dönemine Ait Finansal Tablolara İlişkin Açıklayıcı Dipnotlar

(Tutarlar aksi belirtilmedikçe Türk Lirası ("TL") olarak ifade edilmiştir.)

### DİPNOT 38 - FİNANSMAN GİDERLERİ

	1 Ocak - 31 Aralık 2014	1 Ocak - 31 Aralık 2013
Kefalet gelirleri	543.824	895.592
Faiz geliri	248.922	91.389
Kur farkı geliri	252.404	273.342
	<b>1.045.150</b>	<b>1.260.323</b>
Faiz gideri	(2.910.049)	(1.037.248)
Kur farkı gideri	(150.830)	(772.393)
Vade farkı ve banka komisyon giderleri	(455.700)	(212.260)
Diğer	-	(9.210)
	<b>(3.516.579)</b>	<b>(2.031.111)</b>

### DİPNOT 39 - DİĞER KAPSAMLI GELİR UNSURLARININ ANALİZİ

Bakınız Gelir tablosu.

### DİPNOT 40 - SATIŞ AMAÇLI ELDE TUTULAN DURAN VARLIKLAR VE DURDURULAN FAALİYETLER

Yoktur (31 Aralık 2013: Yoktur).

### DİPNOT 41 - GELİR VERGİLERİ (ERTELENMİŞ VERGİ VARLIK VE YÜKÜMLÜLÜKLERİ DAHİL)

Türkiye’de, kurumlar vergisi oranı 2014 yılı için %20’dir (31 Aralık 2013: %20). Kurumlar vergisi oranı kurumların ticari kazancına vergi yasaları gereğince indirimi kabul edilmeyen giderlerin ilave edilmesi, vergi yasalarında yer alan istisna (iştirak kazançları istisnası, yatırım indirimi istisnası vb.) ve indirimlerin (ar-ge indirimi gibi) indirilmesi sonucu bulunacak vergi matrahına uygulanır. Kâr dağıtılmadığı takdirde başka bir vergi ödenmemektedir (GVK Geçici 61. madde kapsamında yararlanılan yatırım indirimi istisnası olması halinde yararlanılan istisna tutarı üzerinden hesaplanıp ödenen %19,8 (31 Aralık 2013: %19,8) oranındaki stopaj hariç).

Türkiye’deki bir işyeri ya da daimi temsilcisi aracılığı ile gelir elde eden dar mükellef kurumlar ile Türkiye’de yerleşik kurumlara ödenen kâr paylarından (temettü) stopaj yapılmaz. Bunların dışında kalan kişi ve kurumlara yapılan temettü ödemeleri %15 (31 Aralık 2013: %15) oranında stopaja tabidir. Kârın sermayeye ilavesi, kâr dağıtımı sayılmaz.

Şirketler üçer aylık mali kârları üzerinden %20 (31 Aralık 2013: %20) oranında geçici vergi hesaplar ve o dönemi izleyen ikinci ayın 14 üncü gününe kadar beyan edip 17 (31 Aralık 2013: 17) inci günü akşamına kadar öderler. Yıl içinde ödenen geçici vergi o yıla ait olup izleyen yıl verilecek kurumlar vergisi beyannamesi üzerinden hesaplanacak kurumlar vergisinden mahsup edilir. Mahsuba rağmen ödenmiş geçici vergi tutarı kalmış ise bu tutar nakden iade alınabileceği gibi devlete karşı olan herhangi bir başka mali borca da mahsup edilebilir.

Türkiye’de ödenecek vergiler konusunda vergi otoritesi ile mutabakat sağlamak gibi bir uygulama bulunmamaktadır. Kurumlar vergisi beyannameleri hesap döneminin kapandığı ayı takip eden üçüncü ayın 25 inci günü akşamına kadar bağlı bulunulan vergi dairesine verilir.

Vergi incelemesine yetkili makamlar beş yıl zarfında muhasebe kayıtlarını inceleyebilir ve hatalı işlem tespit edilirse yapılacak vergi tarhiyatı nedeniyle vergi miktarları değişebilir. Türk vergi mevzuatına göre beyanname üzerinde gösterilen mali zararlar 5 yılı aşmamak kaydıyla dönem kurum kazancından indirilebilirler. Ancak, mali zararlar, geçmiş yıl kârlarından mahsup edilemez.

**Pınar Su Sanayi ve Ticaret A.Ş.**

## **1 Ocak - 31 Aralık 2014 Hesap Dönemine Ait Finansal Tablolara İlişkin Açıklayıcı Dipnotlar**

(Tutarlar aksi belirtilmedikçe Türk Lirası ("TL") olarak ifade edilmiştir.)

Kurumlar Vergisi Kanunu'nda kurumlara yönelik birçok istisna bulunmaktadır. Bu istisnalardan Şirket'e ilişkin olanları aşağıda açıklanmıştır:

Kurumların tam mükellefiyete tabi bir başka kurumun sermayesine iştirakten elde ettikleri temettü kazançları (yatırım fonlarının katılma belgeleri ile yatırım ortaklıkları hisse senetlerinden elde edilen kâr payları hariç) kurumlar vergisinden istisnadır. 5520 Sayılı Kurumlar Vergisi Kanunu'na göre kurumların en az iki tam yıl süreyle aktiflerinde yer alan iştirak hisselerinin, gayrimenkullerinin, rüçhan hakkı, kurucu senedi ve intifa senetleri satışından doğan kazançlarının %75'i 21 Haziran 2006 tarihinden başlayarak kurumlar vergisinden istisnadır. İstisnadan yararlanmak için söz konusu kazancın pasifte bir fon hesabında tutulması ve 5 yıl süre ile işletmeden çekilmemesi gerekmektedir. Satış bedelinin satışın yapıldığı yılı izleyen ikinci takvim yılı sonuna kadar tahsil edilmesi gerekir.

Kurumların rüçhan hakkı kuponlarının satışından elde ettikleri kazançlarının %75'lik kısmı ile anonim şirketlerin kuruluşlarında veya sermayelerini artırdıkları sırada çıkardıkları hisse senetlerinin itibari değerlerinin üzerinde elden çıkarılmasından sağlanan emisyon primi kazançları kurumlar vergisinden istisnadır.

Dolayısı ile ticari kâr/(zarar) rakamı içinde yer alan yukarıda sayılan nitelikteki kazançlar/(kayıplar) kurumlar vergisi hesabında dikkate alınmıştır.

Kurumlar Vergisi matrahının tespitinde yukarıda yer alan istisnalar yanında ayrıca Kurumlar Vergisi Kanunu'nun 8. maddesi ve Gelir Vergisi Kanunu'nun 40. madde hükmünde belirtilen indirimler ile birlikte Kurumlar Vergisi Kanunu'nun 10. maddesinde belirtilen diğer indirimler de dikkate alınır.

### *Transfer fiyatlandırması*

Kurumların ilişkili kişilerle yaptıkları mal veya hizmet alım ya da satımlarında emsallerine uygun olarak tespit edecekleri bedel veya fiyat kullanmaları gerekmektedir. Emsallere uygunluk ilkesi, ilişkili kişilerle yapılan mal veya hizmet alım ya da satımında uygulanan fiyat veya bedelin, aralarında böyle bir ilişkinin bulunmaması durumunda oluşacak fiyat veya bedele uygun olmasını ifade etmektedir. Kurumlar, ilişkili kişiler ile gerçekleştirdiği işlemlerde uygulanacak emsaline uygun fiyat veya bedelleri ilgili kanunda belirtilen yöntemlerden işlemin mahiyetine en uygun olanını kullanmak suretiyle tespit edeceklerdir. Emsaline uygunluk ilkesi doğrultusunda tespit edilen fiyat ve bedellere ilişkin hesaplamalara ait kayıt, cetvel ve belgelerin ispat edici kağıtlar olarak kurumlar tarafından saklanması zorunlu kılınmıştır. Ayrıca, kurumlar bir hesap dönemi içerisinde ilişkili kişiler ile yaptıkları işlemlere ilişkin olarak bilgi ve belgeleri içerecek şekilde bir rapor hazırlayacaklardır.

Emsallere uygunluk ilkesine aykırı olarak tespit edilen bedel veya fiyat üzerinden mal veya hizmet alım ya da satımında bulunulması halinde kazancın tamamen veya kısmen transfer fiyatlaması yoluyla örtülü olarak dağıtılmış sayılacaktır. Tamamen veya kısmen transfer fiyatlandırması yoluyla örtülü olarak dağıtılan kazanç 13 üncü maddede belirtilen şartların gerçekleştiği hesap döneminin son günü itibariyle dağıtılmış kâr payı veya dar mükellefler için ana merkeze aktarılan tutar sayılacaktır. Transfer fiyatlandırması yoluyla dağıtılmış kâr payının net kâr payı tutarı olarak kabul edilmesi ve brüte tamamlanması sonucu bulunan tutar üzerinden ortakların hukuki niteliğine göre belirlenen oranlarda vergi kesintisi yapılacaktır. Daha önce yapılan vergilendirme işlemleri, taraf olan mükellefler nezdinde buna göre düzeltilecektir. Ancak, bu düzeltmenin yapılabilmesi için örtülü kazanç dağıtan kurum adına tarh edilen vergilerin kesinleşmiş ve ödenmiş olması gerekmektedir. Örtülü kazanç dağıtılan kurum nezdinde yapılacak düzeltmede dikkate alınacak tutar, kesinleşen ve ödenen tutar olacaktır.

**1 Ocak - 31 Aralık 2014 ve 2013 hesap dönemlerine ait kapsamlı gelir tablolarında yer alan vergi geliri aşağıda özetlenmiştir:**

	31 Aralık 2014	31 Aralık 2013
Dönem vergi geliri	-	-
Ertelenmiş vergi geliri	357.088	3.319.909
<b>Toplam vergi gideri</b>	<b>357.088</b>	<b>3.319.909</b>

Pınar Su Sanayi ve Ticaret A.Ş.

## 1 Ocak - 31 Aralık 2014 Hesap Dönemine Ait Finansal Tablolara İlişkin Açıklayıcı Dipnotlar

[Tutarlar aksi belirtilmedikçe Türk Lirası ("TL") olarak ifade edilmiştir.]

Vergi gelirinin mutabakatı aşağıdaki gibidir:

	1 Ocak - 31 Aralık 2014	1 Ocak - 31 Aralık 2013
<b>Vergi öncesi kâr/(zarar)</b>	<b>1.801.772</b>	<b>(11.961.394)</b>
Yürürlükteki vergi oranı kullanılarak hesaplanan vergi	(360.354)	2.392.278
Yatırım teşviği üzerinden hesaplanan ertelenmiş vergi varlığı	-	2.886.709
Ertelenmiş vergi varlığı yaratılmayan cari dönem zararı	-	(1.912.957)
Önceki dönemlerde üzerinden ertelenmiş vergi varlığı yaratılmayan mali zarar	758.907	-
İndirilecek gelirler	193.088	415.146
Kanunen kabul edilmeyen giderler	(132.146)	(295.849)
Diğer	(102.407)	(165.418)
<b>Toplam vergi geliri/(gideri)</b>	<b>357.088</b>	<b>3.319.909</b>

### Ertelemiş vergiler

Şirket, ertelenmiş vergi varlık ve yükümlülüklerini, varlık ve yükümlülüklerin bilançodaki kayıtlı değerleri ile vergi değerleri arasında oluşan geçici farklar üzerinden bilanço tarihi itibarıyla yasallaşmış vergi oranlarını kullanarak hesaplamaktadır. Müteakip dönemlerde gerçekleşecek geçici farklar üzerinden yükümlülük metoduna göre hesaplanan ertelenmiş vergi varlıkları ve yükümlülükleri için uygulanan oran %20'dir (31 Aralık 2013: %20).

31 Aralık 2014 ve 2013 tarihleri itibarıyla birikmiş geçici farklar ve ertelenmiş vergi varlık ve yükümlülüklerinin bilanço tarihleri itibarıyla yürürlükteki vergi oranları kullanılarak hesaplamalarının dökümü aşağıdaki gibidir:

	Vergilendirilebilir birikmiş geçici farklar		Ertelemiş vergi varlığı/(yükümlülüğü)	
	31 Aralık 2014	31 Aralık 2013	31 Aralık 2014	31 Aralık 2013
Arazi ve arsalar, binalar, yeraltı ve yerüstü düzenleri ile makine, tesis ve cihazların yeniden değerlemesi	26.353.006	28.036.737	(3.950.405)	(4.287.152)
Maddi ve maddi olmayan duran varlıklar ekonomik ömür, endeksleme farkları	5.288.733	5.999.708	(1.359.059)	(1.501.254)
Yatırım indirimleri	(14.433.546)	(14.433.546)	2.886.709	2.886.709
Kıdem tazminatı karşılığı	(1.749.436)	(1.900.678)	349.887	380.136
Satılmaya hazır finansal varlıklar makul değer fonu	(2.031.277)	14.649.703	346.029	(401.084)
Diğer	(68.673)	(258.278)	13.737	51.656
Ertelemiş vergi varlığı			3.596.362	3.318.501
Ertelemiş vergi yükümlülüğü			(5.309.464)	(6.189.490)
<b>Ertelemiş vergi yükümlülüğü - net</b>			<b>(1.713.102)</b>	<b>(2.870.989)</b>

Pınar Su Sanayi ve Ticaret A.Ş.

## 1 Ocak - 31 Aralık 2014 Hesap Dönemine Ait Finansal Tablolara İlişkin Açıklayıcı Dipnotlar

(Tutarlar aksi belirtilmedikçe Türk Lirası ("TL") olarak ifade edilmiştir.)

Net ertelenmiş vergi yükümlülüğünün hareket tablosu aşağıda belirtilmiştir:

<b>1 Ocak 2013</b>	<b>(5.771.565)</b>
Cari dönem kâr veya zarar ve diğer kapsamlı gelir tablosuna yansıtılan	3.319.909
Maddi duran varlıkların yeniden değerlendirilme fonuna verilen	(198.608)
Tanımlanmış fayda planları yeniden ölçüm kayıplarına verilen	50.569
Satılmaya hazır finansal varlıklar makul değer fonuna verilen	(271.294)
<b>31 Aralık 2013</b>	<b>(2.870.989)</b>
Cari dönem kâr veya zarar ve diğer kapsamlı gelir tablosuna yansıtılan	357.088
Tanımlanmış fayda planları yeniden ölçüm kayıplarına verilen	53.686
Satılmaya hazır finansal varlıklar makul değer fonuna verilen	747.113

### **31 Aralık 2014 (1.713.102)**

Şirket müteakip yıllarda kullanabilecek taşınabilir mali zararlardan kaynaklanan 1.154.050 TL tutarındaki ertelenmiş vergi varlığını gelecekte faydalanılması kuvvetle muhtemel görmediği için kayıtlarına almamıştır.

31 Aralık 2014 ve 2013 tarihleri itibarıyla Şirket'in finansal tablolarına yansıtılmayan ve üzerinden ertelenmiş vergi varlığı yaratılmayan mali zararların en son kullanım yıllarına göre dağılımı aşağıdaki gibidir.

<b>En son kullanım yılı</b>	<b>31 Aralık 2014</b>	<b>31 Aralık 2013</b>
2018	(5.770.250)	(9.564.784)
	<b>(5.770.250)</b>	<b>(9.564.784)</b>

### **DİPNOT 42 - PAY BAŞINA KAZANÇ/(KAYIP)**

Kâr veya zarar ve diğer kapsamlı gelir tablosunda beyan edilen pay başına kazanç/(kayıp), net dönem kârının/(zararının) ilgili yıl içinde mevcut payların ağırlıklı ortalama adedine bölünmesi ile tespit edilir.

Şirketler mevcut pay sahiplerine birikmiş kârlardan payları oranında hisse dağıtarak ("Bedelsiz Hisseler") sermayelerini arttırabilir. Pay başına kazanç/(kayıp) hesaplanırken, bu bedelsiz hisse ihracı çıkarılmış hisseler olarak sayılır. Dolayısıyla pay başına kazanç/(kayıp) hesaplamasında kullanılan ağırlıklı hisse adedi ortalaması, hisselerin bedelsiz olarak çıkarılmasını geriye dönük olarak uygulamak suretiyle elde edilir.

		<b>1 Ocak - 31 Aralık 2014</b>	<b>1 Ocak - 31 Aralık 2013</b>
Net dönem kârı/(zararı)	A	2.158.860	(8.641.485)
Nominal değeri 1 Kr olan çıkarılmış adi payının ağırlıklı ortalama adedi (Dipnot 31)	B	1.278.934.500	1.278.934.500
<b>Nominal değeri 1 TL olan 100 adet pay başına kazanç/(kayıp)</b>	<b>A/B</b>	<b>0,1688</b>	<b>(0,6757)</b>

Pay başına esas ve nispi kazanç/(kayıp) arasında hiçbir dönem için herhangi bir fark bulunmamaktadır.

### **DİPNOT 43 - PAY BAZLI ÖDEMELER**

Yoktur (31 Aralık 2013: Yoktur).



Pınar Su Sanayi ve Ticaret A.Ş.

## 1 Ocak - 31 Aralık 2014 Hesap Dönemine Ait Finansal Tablolara İlişkin Açıklayıcı Dipnotlar

[Tutarlar aksi belirtilmedikçe Türk Lirası ("TL") olarak ifade edilmiştir.]

### DİPNOT 44 - SİGORTA SÖZLEŞMELERİ

Yoktur (31 Aralık 2013: Yoktur).

### DİPNOT 45 - KUR DEĞİŞİMİNİN ETKİLERİ

Şirket'in döviz kuru risk analizi Dipnot 49.c.i'de sunulmuştur.

### DİPNOT 46 - YÜKSEK ENFLASYONLU EKONOMİDE RAPORLAMA

SPK'nın, 17 Mart 2005 tarih ve 11/367 sayılı Kararı uyarınca, Türkiye'de faaliyette bulunan ve halka açık şirketler için, 1 Ocak 2005 tarihinden itibaren geçerli olmak üzere enflasyon muhasebesi uygulamasına son verilmiştir. Buna istinaden, 1 Ocak 2005 tarihinden itibaren, KGK tarafından yayımlanmış 29 No'lu "Yüksek Enflasyonlu Ekonomilerde Finansal Raporlama" standardı ("TMS 29") uygulanmamıştır.

### DİPNOT 47 - TÜREV ARAÇLAR

Yoktur (31 Aralık 2013: Yoktur).

### DİPNOT 48 - FİNANSAL ARAÇLAR

31 Aralık 2014 ve 2013 tarihi itibarıyla Şirket'in satılmaya hazır finansal varlıklarının detayı aşağıdaki gibidir:

	31 Aralık 2014		31 Aralık 2013	
	Defter değeri (TL)	Hisse oranı (%)	Defter değeri (TL)	Hisse oranı (%)
YBP	-	-	20.855.029	4,74
Desa Enerji	2.708.317	6,07	2.642.855	6,07
Viking Kağıt	507.692	1,69	467.077	1,69
YDT	540.447	1,76	534.440	1,76
	<b>3.756.456</b>		<b>24.499.401</b>	

Şirket, 17 Kasım 2014 tarihinde, %4,74 oranında sahibi olduğu YBP hisselerine ait 3.833.837 TL nominal değerde nama hissesinin, bağımsız değerlendirme raporu ile belirlenen toplam 13.165.000 TL'ye bütün hak ve vekaibi ile Pınar Et A.Ş.'ye satılmıştır.

Viking Kağıt hisseleri BİST'te işlem gördüğünden bilanço tarihlerindeki borsa fiyatları üzerinden; YBP, YDT ve Desa Enerji ise genel kabul görmüş değerlendirme tekniklerinden birisi olan indirgenmiş nakit akım yönetimi kullanılarak elde edilmiş makul değerleri ile finansal tablolara yansıtılmışlardır.

31 Aralık 2014 ve 2013 tarihleri itibarıyla uygulanan indirgenmiş nakit akım yöntemlerinde kullanılan yıllık iskonto ve nihai büyüme oranları aşağıdaki gibidir:

	İskonto oranı		Dönem sonu büyüme oranı	
	31 Aralık 2014	31 Aralık 2013	31 Aralık 2014	31 Aralık 2013
YBP	-	%12,62	-	%1
YDT	%8,54	%9,83	%0	%0
Desa Enerji	%10,62	%12,62	%0	%0

Pınar Su Sanayi ve Ticaret A.Ş.

## 1 Ocak - 31 Aralık 2014 Hesap Dönemine Ait Finansal Tablolara İlişkin Açıklayıcı Dipnotlar

(Tutarlar aksi belirtilmedikçe Türk Lirası ("TL") olarak ifade edilmiştir.)

Satılmaya hazır finansal varlıkların dönem içerisindeki hareketleri aşağıdaki gibidir:

	2014	2013
<b>1 Ocak</b>	<b>24.499.401</b>	<b>21.716.172</b>
YBP (*)	(7.812.977)	-
<b>Satılmaya hazır finansal varlık satışı:</b>		
YBP	(13.042.052)	-
<b>Makul değer artışı/(değer düşüklüğü):</b>		<b>14.339.007</b>
YBP	-	1.902.347
Desa Enerji	65.462	1.176.303
YDT	6.007	(85.574)
Viking Kağıt	40.615	(209.847)
<b>31 Aralık</b>	<b>3.756.456</b>	<b>24.499.401</b>

(\*) Şirket yönetimi YBP'nin makul değer hesaplamasına ilişkin düzeltmeler yapmış olup söz konusu düzeltmelerin etkileri muhasebenin önemlilik ilkesi doğrultusunda 1 Ocak 2014 tarihi itibarıyla muhasebeleştirilmiştir.

Satılmaya hazır finansal varlıklar makul değer fonunun dönem içerisinde gerçekleşen hareketleri ise aşağıdaki gibidir:

<b>1 Ocak</b>	<b>16.850.943</b>	<b>14.339.007</b>
YBP (*)	(7.812.977)	-
Satılmaya hazır finansal varlık satışından kaynaklanan fon çıkışı	(8.980.087)	
Makul değer artışı	112.084	3.078.650
Değer düşüklüğü	-	(295.420)
Satılmaya hazır finansal varlıkların makul değer fonu üzerinden hesaplanan ertelenmiş vergi (Dipnot 41)	747.113	(271.294)
<b>31 Aralık</b>	<b>917.076</b>	<b>16.850.943</b>

### DİPNOT 49 - FİNANSAL ARAÇLARDAN KAYNAKLANAN RİSKLERİN NİTELİĞİ VE DÜZEYİ

Şirket, faaliyetlerinden ötürü, kur, nakit akım ve faiz oranı risklerinden oluşan piyasa riskine, sermaye riskine, kredi riskine ve likidite riskine maruz kalmaktadır. Şirket'in riskleri yönetim politikası, finansal piyasalardaki beklenmedik değişimlere odaklanmıştır.

Finansal risklerin yönetim politikası Şirket'in üst düzey yönetimi ve finans bölümü tarafından Yönetim Kurulu tarafından onaylanan politika ve stratejileri doğrultusunda yapılmaktadır. Yönetim Kurulu özellikle kur, faiz ve sermaye risklerinin yönetilmesi için genel kapsamda prensip ve politika hazırlamakta, finansal ve operasyonel riskleri yakından takip etmektedir.

Şirket'in finansal riskleri yönetmek için belirlediği amaçlar şu şekilde özetlenebilir;

- Şirket'in faaliyetlerinden ve ana varlıklarından sağlanan nakit akışının, kur ve faiz riskleri göz önünde bulundurularak etkin bir şekilde, devamlılığının sağlanması,
- Etkin ve verimli kullanmak üzere yeterli miktarda kredi kaynağının tür ve vade olarak en uygun koşullarda gerektiğinde kullanılmak üzere hazır tutulması
- Karşı taraftan kaynaklanan riskin asgari düzeyde tutulması ve etkin takibi.

Pınar Su Sanayi ve Ticaret A.Ş.

## 1 Ocak - 31 Aralık 2014 Hesap Dönemine Ait Finansal Tablolara İlişkin Açıklayıcı Dipnotlar

[Tutarlar aksi belirtilmedikçe Türk Lirası ("TL") olarak ifade edilmiştir.]

### a) Kredi riski:

Kredi riski bankalardaki mevduat, ilişkili taraflardan alacaklar ve diğer ticari alacaklardan kaynaklanmakta olup finansal varlıkları elinde bulundurmamak, karşı tarafın anlaşmanın gereklerini yerine getirememesi riskini de taşımaktadır. Şirket yönetimi bu riskleri, her anlaşmada bulunan karşı taraf (ilişkili taraflar hariç) için ortalama riski kısıtlayarak ve gerektiği takdirde teminat alarak karşılamaktadır. Şirket direkt müşterilerden doğabilecek bu riski teminat tutarlarını güncelleyerek yönetmektedir. Ticari alacaklar, Şirket yönetimince geçmiş tecrübeler ve cari ekonomik koşullar göz önüne alınarak değerlendirilmekte ve uygun miktarda şüpheli alacak karşılığı ayrıldıktan sonra bilançoda net olarak gösterilmektedir. Şirket yurtdışı satışlarını bir grup şirketi olan YDT aracılığıyla gerçekleştirmekte olup söz konusu alacakların takibi YDT aracılığıyla yapılmaktadır. Şirket söz konusu alacak riskini etkin bir şekilde yönettiğini düşünmektedir. İzleyen tablolar Şirket'in 31 Aralık 2014 ve 2013 tarihleri itibarıyla kredi riskinin analizini göstermektedir:

31 Aralık 2014	Alacaklar					
	Ticari Alacaklar <sup>(1)</sup>		Diğer Alacaklar		Bankalardaki Mevduat ve Diğer Nakit Benzerleri	Toplam
	İlişkili Taraflar	Diğer Taraflar	İlişkili Taraflar	Diğer Taraflar		
<b>Raporlama tarihi itibarıyla maruz kalınan azami kredi riski (A+B+C+D+E) <sup>(2)</sup></b>	<b>1.927.407</b>	<b>19.908.370</b>	<b>8.860.902</b>	<b>586.425</b>	<b>2.596.214</b>	<b>33.879.318</b>
- Azami riskin teminat, vs ile güvence altına alınmış kısmı	-	10.329.418	-	-	-	10.329.418
<b>A. Vadesi geçmemiş yada değer düşüklüğüne uğramamış finansal varlıkların net defter değeri</b>	751.270	16.889.769	8.617.868	586.425	2.596.214	29.441.546
<b>B. Koşulların yeniden görüşülmüş bulunan, aksi takdirde vadesi geçmiş veya değer düşüklüğüne uğramış sayılacak finansal varlıkların defter değeri</b>	-	-	-	-	-	-
<b>C. Vadesi geçmiş ancak değer düşüklüğüne uğramamış varlıkların net defter değeri <sup>(3)</sup></b>	1.176.137	3.018.601	243.034	-	-	4.437.772
- Teminat, vs ile güvence altına alınmış kısmı	-	1.648.122	-	-	-	1.648.122
<b>D. Değer düşüklüğüne uğrayan varlıkların net defter değerleri</b>	-	-	-	-	-	-
- Vadesi geçmiş (brüt defter değeri)	-	881.812	-	-	-	881.812
- Değer düşüklüğü (-)	-	(881.812)	-	-	-	(881.812)
- Net değer teminat, vs ile güvence altına alınmış kısmı	-	-	-	-	-	-
- Vadesi geçmemiş (brüt defter değeri)	-	-	-	-	-	-
- Değer düşüklüğü (-)	-	-	-	-	-	-
- Net değer teminat, vs ile güvence altına alınmış kısmı	-	-	-	-	-	-
<b>E. Bilanço dışı kredi riski içeren unsurlar</b>	-	-	-	-	-	-

Pınar Su Sanayi ve Ticaret A.Ş.

## 1 Ocak - 31 Aralık 2014 Hesap Dönemine Ait Finansal Tablolara İlişkin Açıklayıcı Dipnotlar

(Tutarlar aksi belirtilmedikçe Türk Lirası ("TL") olarak ifade edilmiştir.)

31 Aralık 2013	Alacaklar					
	Ticari Alacaklar <sup>(1)</sup>		Diğer Alacaklar		Bankalardaki Mevduat ve Diğer Nakit Benzerleri	Toplam
	İlişkili Taraflar	Diğer Taraflar	İlişkili Taraflar	Diğer Taraflar		
<b>Raporlama tarihi itibarıyla maruz kalınan azami kredi riski (A+B+C+D+E) <sup>(2)</sup></b>	<b>2.294.890</b>	<b>12.987.282</b>	<b>429.980</b>	<b>510.425</b>	<b>1.147.359</b>	<b>17.369.936</b>
- Azami riskin teminat, vs ile güvence altına alınmış kısmı	-	5.873.759	-	-	-	5.873.759
<b>A. Vadesi geçmemiş yada değer düşüklüğüne uğramamış finansal varlıkların net defter değeri</b>	294.313	10.798.465	104.420	510.425	1.147.359	12.854.982
<b>B. Koşulların yeniden görüşülmüş bulunan, aksi takdirde vadesi geçmiş veya değer düşüklüğüne uğramış sayılacak finansal varlıkların defter değeri</b>	-	-	-	-	-	-
<b>C. Vadesi geçmiş ancak değer düşüklüğüne uğramamış varlıkların net defter değeri <sup>(3)</sup></b>	2.000.577	2.188.817	325.560	-	-	4.514.954
- Teminat, vs ile güvence altına alınmış kısmı	-	723.623	-	-	-	723.623
<b>D. Değer düşüklüğüne uğrayan varlıkların net defter değerleri</b>	-	-	-	-	-	-
- Vadesi geçmiş (brüt defter değeri)	-	827.885	-	-	-	827.885
- Değer düşüklüğü (-)	-	(827.885)	-	-	-	(827.885)
- Net değerinin teminat, vs ile güvence altına alınmış kısmı	-	-	-	-	-	-
- Vadesi geçmemiş (brüt defter değeri)	-	-	-	-	-	-
- Değer düşüklüğü (-)	-	-	-	-	-	-
- Net değerinin teminat, vs ile güvence altına alınmış kısmı	-	-	-	-	-	-
<b>E. Bilanço dışı kredi riski içeren unsurlar</b>	-	-	-	-	-	-

<sup>(1)</sup> Şirket'in alacakları temel olarak pet şişe su ve damacana su satışlarından doğmaktadır.

<sup>(2)</sup> İlgili tutarların belirlenmesinde, alınan teminatlar gibi kredi güvenilirliğinde artış sağlayan unsurlar dikkate alınmamıştır.

<sup>(3)</sup> Şirket yönetimi geçmiş deneyimini göz önünde bulundurarak ilgili tutarların tahsilatında herhangi bir sorun ile karşılaşmayacağını öngörmektedir.

Pınar Su Sanayi ve Ticaret A.Ş.

## 1 Ocak - 31 Aralık 2014 Hesap Dönemine Ait Finansal Tablolara İlişkin Açıklayıcı Dipnotlar

(Tutarlar aksi belirtilmedikçe Türk Lirası ("TL") olarak ifade edilmiştir.)

31 Aralık 2014	Alacaklar		
	Ticari Alacaklar	Diğer Alacaklar	Toplam
Vadesi üzerinden 1 - 30 gün geçmiş	1.823.592	-	1.823.592
Vadesi üzerinden 1 - 3 ay geçmiş	1.441.343	-	1.441.343
Vadesi üzerinden 3 - 12 ay geçmiş	929.803	243.034	1.172.837
Teminat ile güvence altına alınmış kısmı	(1.648.122)	-	(1.648.122)
	<b>4.194.738</b>	<b>-</b>	<b>4.437.772</b>

Finansal tabloların onaylandığı tarih itibarıyla söz konusu vadesi geçmiş ancak değer düşüklüğüne uğramamış alacakların 1.309.797 TL'si tahsil edilmiştir.

31 Aralık 2013	Alacaklar		
	Ticari Alacaklar	Diğer Alacaklar	Toplam
Vadesi üzerinden 1 - 30 gün geçmiş	2.031.979	-	2.031.979
Vadesi üzerinden 1 - 3 ay geçmiş	1.344.661	-	1.344.661
Vadesi üzerinden 3 - 12 ay geçmiş	812.754	325.561	1.138.315
Teminat ile güvence altına alınmış kısmı	(723.624)	-	(723.623)
	<b>4.189.394</b>	<b>325.561</b>	<b>4.514.955</b>

### b) Likidite riski:

İhtiyatlı likidite riski yönetimi, yeterli ölçüde nakit ve menkul kıymet tutmayı, yeterli miktarda kredi işlemleri ile fon kaynaklarının kullanılabilirliğini ve piyasa pozisyonlarını kapatabilme gücünü ifade eder.

Mevcut ve ilerideki muhtemel borç gereksinimlerinin fonlanabilme riski, Şirket'in yeterli sayıda ve yüksek kalitedeki kredi sağlayıcılarının erişilebilirliğinin ve operasyonlardan yaratılan fonun yeterli miktarlarda olmasının sürekli kılınması suretiyle yönetilmektedir. Şirket yönetimi, kesintisiz likiditasyonu sağlamak için müşteri alacaklarının vadesinde tahsil edilmesi konusunda yakın takip yapmakta, tahsilatlardaki gecikmenin Şirket'e finansal herhangi bir yük getirmemesi için yoğun olarak çalışmakta ve de bankalarla yapılan çalışmalar sonucunda Şirket'in ihtiyaç duyması halinde kullanıma hazır nakdi ve gayri nakdi kredi limitleri belirlemektedir.

Pınar Su Sanayi ve Ticaret A.Ş.

## 1 Ocak - 31 Aralık 2014 Hesap Dönemine Ait Finansal Tablolara İlişkin Açıklayıcı Dipnotlar

(Tutarlar aksi belirtilmedikçe Türk Lirası ("TL") olarak ifade edilmiştir.)

31 Aralık 2014 ve 2013 tarihleri itibariyle finansal yükümlülük türleri itibariyle maruz kalınan likidite riski analizi aşağıdaki gibidir:

### 31 Aralık 2014:

	Defter Değeri	Sözleşme Uyarınca Nakit Çıktılar Toplamı (=I+II+III)	3 aydan kısa (I)	3 - 12 ay arası (II)	1 - 5 yıl arası (III)
<b>Sözleşme uyarınca vadeler:</b>					
<b>Türev olmayan finansal yükümlülükler</b>					
Banka Kredileri	24.363.625	32.283.041	2.262.851	6.741.980	23.278.210
Ticari Borçlar	33.323.422	33.842.521	25.707.895	4.620.442	3.514.184
Diğer Borçlar	793.102	793.102	793.102	-	-
	<b>58.480.149</b>	<b>66.918.664</b>	<b>28.763.848</b>	<b>11.362.422</b>	<b>26.792.394</b>

### 31 Aralık 2013:

	Defter Değeri	Sözleşme Uyarınca Nakit Çıktılar Toplamı (=I+II+III)	3 aydan kısa (I)	3 - 12 ay arası (II)	1 - 5 yıl arası (III)
<b>Sözleşme uyarınca vadeler:</b>					
<b>Türev olmayan finansal yükümlülükler</b>					
Banka Kredileri	17.295.804	20.442.712	1.193.316	4.530.671	14.718.725
Ticari Borçlar	31.363.463	31.977.781	19.006.267	7.701.876	5.269.638
Diğer Borçlar	2.153.913	2.153.913	2.153.913	-	-
	<b>50.813.180</b>	<b>54.574.406</b>	<b>22.353.496</b>	<b>12.232.547</b>	<b>19.988.363</b>

### c) Piyasa riski:

#### i) Döviz kuru riski

Şirket, döviz cinsinden borçlu veya alacaklı bulunulan meblağların TL'ye çevrilmesinden dolayı kur değişikliklerinden doğan döviz kuru riskine maruz kalmaktadır. Şirket, kur riskini azaltabilmek için döviz pozisyonunu dengeleme amaçlı bir politika izlemektedir. Mevcut riskler Şirket'in Denetim Komitesi ve Yönetim Kurulu'nca yapılan düzenli toplantılarda izlenmekte ve Şirket'in döviz pozisyonu ile ilişkili kurlar düzenli olarak takip edilmektedir.

Pınar Su Sanayi ve Ticaret A.Ş.

## 1 Ocak - 31 Aralık 2014 Hesap Dönemine Ait Finansal Tablolara İlişkin Açıklayıcı Dipnotlar

(Tutarlar aksi belirtilmedikçe Türk Lirası ("TL") olarak ifade edilmiştir.)

	31 Aralık 2014			
	TL karşılığı	ABD Doları	Avro	Diğer TL Karşılığı
1. Ticari Alacaklar	1.502.832	84.281	298.258	466.097
2a. Parasal Finansal Varlıklar (Kasa, Banka hesapları dahil)	-	-	-	-
2b. Parasal Olmayan Finansal Varlıklar	-	-	-	-
3. Diğer	-	-	-	-
<b>4. Dönen Varlıklar (1+2+3)</b>	<b>1.502.832</b>	<b>84.281</b>	<b>298.258</b>	<b>466.097</b>
5. Ticari Alacaklar	-	-	-	-
6a. Parasal Finansal Varlıklar	-	-	-	-
6b. Parasal Olmayan Finansal Varlıklar	-	-	-	-
7. Diğer	-	-	-	-
<b>8. Duran Varlıklar (5+6+7)</b>	<b>-</b>	<b>-</b>	<b>-</b>	<b>-</b>
<b>9. Toplam Varlıklar (4+8)</b>	<b>1.502.832</b>	<b>84.281</b>	<b>298.258</b>	<b>466.097</b>
10. Ticari Borçlar	1.616.283	24.995	512.186	113.601
11. Finansal Yükümlülükler	658.135	-	233.323	-
12a. Parasal Olan Diğer Yükümlülükler	-	-	-	-
12b. Parasal Olmayan Diğer Yükümlülükler	-	-	-	-
<b>13. Kısa Vadeli Yükümlülükler (10+11+12)</b>	<b>2.274.418</b>	<b>24.995</b>	<b>745.509</b>	<b>113.601</b>
14. Ticari Borçlar	3.307.271	-	1.172.500	-
15. Finansal Yükümlülükler	1.568.437	-	556.045	-
16a. Parasal Olan Diğer Yükümlülükler	-	-	-	-
16b. Parasal Olmayan Diğer Yükümlülükler	-	-	-	-
<b>17. Uzun Vadeli Yükümlülükler (14+15+16)</b>	<b>4.875.708</b>	<b>-</b>	<b>1.728.545</b>	<b>-</b>
<b>18. Toplam Yükümlülükler (13+17)</b>	<b>7.150.126</b>	<b>24.995</b>	<b>2.474.054</b>	<b>(155.123)</b>
19. Bilanço Dışı Türev Araçların Net Varlık/(Yükümlülük) Pozisyonu (19a-19b)	-	-	-	-
19a. Hedge Edilen Toplam Varlık Tutarı	-	-	-	-
19b. Hedge Edilen Toplam Yükümlülük Tutarı	-	-	-	-
<b>20. Net Yabancı Para (Yükümlülük)/Varlık Pozisyonu (9+18+19)</b>	<b>(5.647.294)</b>	<b>59.286</b>	<b>(2.175.796)</b>	<b>352.496</b>
21. Parasal Kalemler Net Yabancı Para (Yükümlülük)/Varlık Pozisyonu (UFRS 7.B23) (=1+2a+5+6a-10-11-12a-14-15-16a)	(5.647.294)	59.286	(2.175.796)	352.496
22. Döviz Hedge'i İçin Kullanılan Finansal Araçların Toplam Gerçeğe Uygun Değeri	-	-	-	-
23. İhracat	12.597.903	1.240.224	1.717.215	4.884.909
24. İthalat	1.162.953	-	447.827	18.006

Pınar Su Sanayi ve Ticaret A.Ş.

## 1 Ocak - 31 Aralık 2014 Hesap Dönemine Ait Finansal Tablolara İlişkin Açıklayıcı Dipnotlar

(Tutarlar aksi belirtilmedikçe Türk Lirası ("TL") olarak ifade edilmiştir.)

### Yabancı Para Pozisyonu Tablosu

31 Aralık 2013

TL karşılığı	ABD Doları	Avro	Diğer TL Karşılığı
1.781.232	157.571	311.870	529.123
-	-	-	-
-	-	-	-
<b>1.781.232</b>	<b>157.571</b>	<b>311.870</b>	<b>529.123</b>
-	-	-	-
-	-	-	-
-	-	-	-
-	-	-	-
<b>1.781.232</b>	<b>157.571</b>	<b>311.870</b>	<b>529.123</b>
2.507.892	37.644	773.855	155.123
855.572	-	291.358	-
-	-	-	-
-	-	-	-
<b>3.363.464</b>	<b>37.644</b>	<b>1.065.213</b>	<b>155.123</b>
4.820.265	-	1.641.500	-
2.300.768	-	783.507	-
-	-	-	-
-	-	-	-
<b>7.121.033</b>	-	<b>2.425.007</b>	-
<b>10.484.497</b>	<b>37.644</b>	<b>3.490.220</b>	<b>155.123</b>
-	-	-	-
-	-	-	-
-	-	-	-
<b>(8.703.265)</b>	<b>119.927</b>	<b>(3.178.350)</b>	<b>374.000</b>
<b>(8.703.265)</b>	<b>119.927</b>	<b>(3.178.350)</b>	<b>374.000</b>
-	-	-	-
8.300.432	1.136.306	2.130.979	764.960
15.734.302	15.061	6.489.006	-



Pınar Su Sanayi ve Ticaret A.Ş.

## 1 Ocak - 31 Aralık 2014 Hesap Dönemine Ait Finansal Tablolara İlişkin Açıklayıcı Dipnotlar

(Tutarlar aksi belirtilmedikçe Türk Lirası ("TL") olarak ifade edilmiştir.)

31 Aralık 2014

### Döviz Kuru Duyarlılık Analizi Tablosu

	Kâr/Zarar		Özkaynaklar	
	Yabancı paranın değer kazanması	Yabancı paranın değer kaybetmesi	Yabancı paranın değer kazanması	Yabancı paranın değer kaybetmesi
<b>ABD Doları'nın TL karşısında %10 değerlenmesi halinde:</b>				
1- ABD Doları net varlık/yükümlülüğü	13.749	(13.749)	13.749	(13.749)
2- ABD Doları riskinden korunan kısım (-)	-	-	-	-
<b>3- ABD Doları Net Etki (1+2)</b>	<b>13.749</b>	<b>(13.749)</b>	<b>13.749</b>	<b>(13.749)</b>
<b>Avro'nun TL karşısında %10 değerlenmesi halinde:</b>				
4- Avro net varlık/yükümlülüğü	(613.728)	613.728	(613.728)	613.728
5- Avro riskinden korunan kısım (-)	-	-	-	-
<b>6- Avro Net Etki (4+5)</b>	<b>(613.728)</b>	<b>613.728</b>	<b>(613.728)</b>	<b>613.728</b>
<b>Diğer döviz kurlarının TL karşısında ortalama %10 değerlenmesi halinde</b>				
7- Diğer döviz net varlık/yükümlülüğü	35.250	(35.250)	35.250	(35.250)
8- Diğer döviz kuru riskinden korunan kısım (-)	-	-	-	-
<b>9- Diğer Döviz Varlıkları Net Etki (7+8)</b>	<b>35.250</b>	<b>(35.250)</b>	<b>35.250</b>	<b>(35.250)</b>
<b>TOPLAM (3+6+9)</b>	<b>(564.729)</b>	<b>564.729</b>	<b>(564.729)</b>	<b>564.729</b>

Şirket, faaliyetlerinden kaynaklanan döviz yükümlülüğünü türev enstrümanlar kullanmak suretiyle muhasebesel anlamda hedge etmemektedir.

Pınar Su Sanayi ve Ticaret A.Ş.

## 1 Ocak - 31 Aralık 2014 Hesap Dönemine Ait Finansal Tablolara İlişkin Açıklayıcı Dipnotlar

(Tutarlar aksi belirtilmedikçe Türk Lirası ("TL") olarak ifade edilmiştir.)

31 Aralık 2013

### Döviz Kuru Duyarlılık Analizi Tablosu

	Kâr/Zarar		Özkaynaklar	
	Yabancı paranın değer kazanması	Yabancı paranın değer kaybetmesi	Yabancı paranın değer kazanması	Yabancı paranın değer kaybetmesi
<b>ABD Doları'nın TL karşısında %10 değerlenmesi halinde:</b>				
1- ABD Doları net varlık/yükümlülüğü	25.596	(25.596)	25.596	(25.596)
2- ABD Doları riskinden korunan kısmı (-)	-	-	-	-
<b>3- ABD Doları Net Etki (1+2)</b>	<b>25.596</b>	<b>(25.596)</b>	<b>25.596</b>	<b>(25.596)</b>
<b>Avro'nun TL karşısında %10 değerlenmesi halinde:</b>				
4- Avro net varlık/yükümlülüğü	(933.322)	933.322	(933.322)	933.322
5- Avro riskinden korunan kısım (-)	-	-	-	-
<b>6- Avro Net Etki (4+5)</b>	<b>(933.322)</b>	<b>933.322</b>	<b>(933.322)</b>	<b>933.322</b>
<b>Diğer döviz kurlarının TL karşısında ortalama %10 değerlenmesi halinde</b>				
7- Diğer döviz net varlık/yükümlülüğü	37.400	(37.400)	37.400	(37.400)
8- Diğer döviz kuru riskinden korunan kısım (-)	-	-	-	-
<b>9- Diğer Döviz Varlıkları Net Etki (7+8)</b>	<b>37.400</b>	<b>(37.400)</b>	<b>37.400</b>	<b>(37.400)</b>
<b>TOPLAM (3+6+9)</b>	<b>(870.327)</b>	<b>870.327</b>	<b>(870.327)</b>	<b>870.327</b>

Şirket, faaliyetlerinden kaynaklanan döviz yükümlülüğünü türev enstrümanlar kullanmak suretiyle muhasebesel anlamda hedge etmemektedir.

### ii) Faiz riski

Şirket, faiz oranlarındaki değişmelerin faiz unsuru taşıyan varlık ve yükümlülükler üzerindeki etkisinden dolayı faiz oranı riskine maruz kalmaktadır.

### Faiz Pozisyonu Tablosu

	31 Aralık 2014	31 Aralık 2013
<b>Sabit faizli finansal araçlar</b>		
Finansal varlıklar	32.580.719	17.238.354
Finansal yükümlülükler	58.480.149	50.813.180

31 Aralık 2014 tarihi itibarıyla Şirket'in değişken faizli finansal araçları bulunmamaktadır (31 Aralık 2013: Yoktur).

### iii) Fiyat riski

Şirket'in operasyonel kârlılığı ve operasyonlarından sağladığı nakit akımları, faaliyet gösterilen pet şişe su ve damacana su sektöründeki rekabet ve hammadde fiyatlarındaki değişime göre değişkenlik gösteren su fiyatlarından etkilenmekte olup, Şirket yönetimi tarafından söz konusu fiyatlar yakından takip edilmekte ve maliyetlerin fiyat üzerindeki baskısını indirmek amacıyla maliyet iyileştirici önlemler alınmaktadır. Mevcut riskler Denetim Komitesi ve Yönetim Kurulu'nca yapılan düzenli toplantılarda izlenmektedir.

Pınar Su Sanayi ve Ticaret A.Ş.

## 1 Ocak - 31 Aralık 2014 Hesap Dönemine Ait Finansal Tablolara İlişkin Açıklayıcı Dipnotlar

[Tutarlar aksi belirtilmedikçe Türk Lirası ("TL") olarak ifade edilmiştir.]

### d) Sermaye riski yönetimi:

Sermayeyi yönetirken Şirket'in hedefleri, ortaklarına getiri ve fayda sağlamak ile sermaye maliyetini azaltmak amacıyla en uygun sermaye yapısıyla Şirket'in faaliyetlerinin devamını sağlayabilmektir.

Sermaye yapısını korumak veya yeniden düzenlemek için Şirket ortaklara ödenen temettü tutarını değiştirebilir, sermayeyi hissedarlara iade edebilir, yeni hisseler çıkarabilir ve borçlanmayı azaltmak için varlıklarını satabilir.

Şirket sermayeyi borç/öz kaynaklar oranını kullanarak ve faiz, vergi, amortisman öncesi kârındaki ("FVAÖK") değişimlerini değerlendirerek izler. Borç/öz kaynaklar oranı net borcun toplam öz kaynaklara bölünmesiyle bulunur. Net borç, nakit ve nakit benzerlerinin toplam borçlardan (bilançoda gösterildiği gibi kredileri içerir) düşülmesiyle hesaplanır. FVAÖK oranı faaliyet kâr/zararından amortisman ve itfa payları, kıdem tazminatları ve diğer süreklilik arz etmeyen karşılık giderlerinin düşülmesiyle hesaplanır.

	31 Aralık 2014	31 Aralık 2013
Toplam borçlar	24.363.625	17.295.804
Eksi: Nakit ve nakit benzeri değerler (Dipnot 6)	(2.614.392)	(1.157.012)
Net borç	21.749.233	16.138.792
Toplam öz kaynaklar	58.942.993	72.932.744
<b>Borç/öz kaynaklar oranı</b>	<b>%37</b>	<b>%22</b>

### DİPNOT 50 - FİNANSAL ARAÇLAR (GERÇEĞE UYGUN DEĞER AÇIKLAMALARI VE FİNANSAL RİSKTEN KORUNMA MUHASEBESİ ÇERÇEVESİNDEKİ AÇIKLAMALAR)

Makul değer, bir finansal aracın zorunlu bir satış veya tasfiye işlemi dışında gönüllü taraflar arasındaki bir cari işlemde, el değiştirebileceği tutar olup, eğer varsa oluşan bir piyasa fiyatı ile en iyi şekilde belirlenir.

Finansal araçların tahmini makul değerleri, Şirket tarafından mevcut piyasa bilgileri ve uygun değerlendirme metodları kullanılarak belirlenmiştir. Ancak, makul değer tahmini amacıyla piyasa verilerinin yorumlanmasında muhakeme kullanılır. Buna göre, burada sunulan tahminler, Şirket'in bir güncel piyasa işleminde elde edebileceği değerlerin göstergesi olmayabilir.

Aşağıdaki yöntem ve varsayımlar, makul değeri belirlenebilen finansal araçların makul değerlerinin tahmininde kullanılmıştır:

#### Finansal varlıklar

Yılsonu kurlarıyla çevrilen dövize dayalı olan bakiyelerin makul değerlerinin, kayıtlı değerlerine yaklaştığı kabul edilmektedir. Nakit ve nakit benzerleri makul değerleri ile gösterilmektedir. Ticari ve ilişkili taraflardan alacakların rayiç bedellerinin, kısa vadeli olmaları sebebiyle makul değerlerinin defter değerlerine yaklaştığı varsayılmaktadır. Satılmaya hazır finansal varlıklar makul değerleri ile gösterilmektedir.

#### Finansal yükümlülükler

Banka kredilerinin makul değerleri Dipnot 25'te açıklanmıştır.

Ticari borçlar, ilişkili taraflara borçlar ve diğer parasal yükümlülüklerin iskonto edilmiş kayıtlı değerleri ile birlikte makul değerlerine yaklaşık tutarlar üzerinden gösterildiği tahmin edilmekte olup yılsonu kurlarıyla çevrilen dövize dayalı olan bakiyelerin makul değerlerinin, kayıtlı değerlerine yaklaştığı kabul edilmektedir.

## Pınar Su Sanayi ve Ticaret A.Ş.

**1 Ocak - 31 Aralık 2014 Hesap Dönemine Ait Finansal Tablolara İlişkin Açıklayıcı Dipnotlar**

(Tutarlar aksi belirtilmedikçe Türk Lirası ("TL") olarak ifade edilmiştir.)

Aşağıda yer alan tablo makul değeri ile taşınan ve makul değeri değerlendirme yöntemiyle belirlenen finansal araçların analizini içermektedir. Gerçeğe uygun değer hesaplamaları aşağıda açıklanan aşamalar baz alınarak yapılmıştır:

- Belirli varlıklar ve yükümlülükler için, aktif piyasalardaki kote edilmiş fiyatlar (düzeltme yapılmamış) (Seviye 1).
- Seviye 1 içinde yer alan kote edilmiş fiyatlardan başka, varlık veya yükümlülükler için, ya direkt (fiyat olarak) ya da dolaylı (fiyatlardan türetilerek) gözlenebilir girdiler (Seviye2).
- Gözlenebilir bir piyasa verisi baz alınarak belirlenemeyen varlık ve yükümlülükler için girdiler (gözlenemeyen girdiler) (Seviye 3).

Aşağıdaki tablo, Şirket'in 31 Aralık 2014 ve 2013 tarihleri itibarıyla makul değerinden hesaplanan varlıklarını açıklamaktadır:

**31 Aralık 2014**

	Seviye 1	Seviye 2	Seviye 3 <sup>(1)</sup>	Toplam
Satılmaya hazır finansal varlıklar	507.692	-	3.248.764	3.756.456
<b>Toplam varlıklar</b>				<b>3.756.456</b>

**31 Aralık 2013**

	Seviye 1	Seviye 2	Seviye 3	Toplam
Satılmaya hazır finansal varlıklar	467.077	-	24.032.324	24.499.401
<b>Toplam varlıklar</b>				<b>24.499.401</b>

<sup>(1)</sup> Seviye 3 Finansal Araçlar için lütfen Dipnot 48'e bakınız.

31 Aralık 2014 ve 2013 itibarıyla makul değerlerinde hesaplanan Şirket'in finansal olmayan varlıkları aşağıdaki gibidir;

**31 Aralık 2014**

	Seviye 1	Seviye 2	Seviye 3	Toplam
<b>Maddi Duran Varlıklar:</b>				
Araziler	-	8.894.000	-	8.894.000
Binalar, yeraltı ve yerüstü düzenleri	-	16.438.407	-	16.438.407
Makine, tesis ve cihazlar	-	41.279.531	-	41.279.531
<b>Toplam varlıklar</b>	-	<b>66.611.938</b>	-	<b>66.611.938</b>

**31 Aralık 2013**

	Seviye 1	Seviye 2	Seviye 3	Toplam
<b>Maddi Duran Varlıklar:</b>				
Araziler	-	7.364.000	-	7.364.000
Binalar, yeraltı ve yerüstü düzenleri	-	16.896.942	-	16.896.942
Makine, tesis ve cihazlar	-	45.164.486	-	45.164.486
<b>Toplam varlıklar</b>	-	<b>69.425.428</b>	-	<b>69.425.428</b>

**DİPNOT 51 - RAPORLAMA DÖNEMİNDEN SONRAKİ OLAYLAR**

Yoktur.

**DİPNOT 52 - FİNANSAL TABLOLARIN ÖNEMLİ ÖLÇÜDE ETKİLEYEN YA DA FİNANSAL TABLOLARIN AÇIK, YORUMLANABİLİR VE ANLAŞILABİLİR OLMASI AÇISINDAN AÇIKLANMASI GEREKEN DİĞER HUSUSLAR**

Yoktur (31 Aralık 2013: Yoktur).

## YATIRIMCILARA BİLGİ

### Borsa

Pınar Su Sanayi ve Ticaret A.Ş. payları, Borsa İstanbul Ulusal Pazar'da PINSU sembolü altında işlem görmektedir.

Halka Arz Tarihi: 28.08.1987 (İlk İşlem Tarihi)

### Olağan Genel Kurul Toplantısı

Pınar Su Sanayi ve Ticaret A.Ş. Yönetim Kurulunca alınan karar doğrultusunda, Şirket'in Olağan Genel Kurul Toplantısı 26 Mart 2015 Perşembe günü saat 10:30'da Kemalpaşa Asfaltı No. 317 Pınarbaşı/İzmir adresinde yapılacaktır.

### Kâr Dağıtım Politikası

Pınar Su Sanayi ve Ticaret A.Ş.'nin kâr dağıtım konusundaki genel politikası kamuya açıklanmış olup, söz konusu bilgiye Şirket'in kurumsal internet sitesinde (www.pinar.com.tr) yer alan yatırımcı ilişkileri sayfasında Türkçe ve İngilizce olarak ulaşılabilmektedir.

Şirket'in 04.03.2015 tarihli Yönetim Kurulu Toplantısında, Yönetim Kurulu, 2014 yılı faaliyetleri kârla sonuçlanmış olmakla birlikte, yasal kayıtlardaki geçmiş yıl zararları dolayısıyla yasal kayıtlara göre net dağıtılabılır dönem kârı oluşmadığından, kâr dağıtım yapılamayacağı hususunun Olağan Genel Kurul'un bilgi ve onayına sunulmasına karar vermiştir.

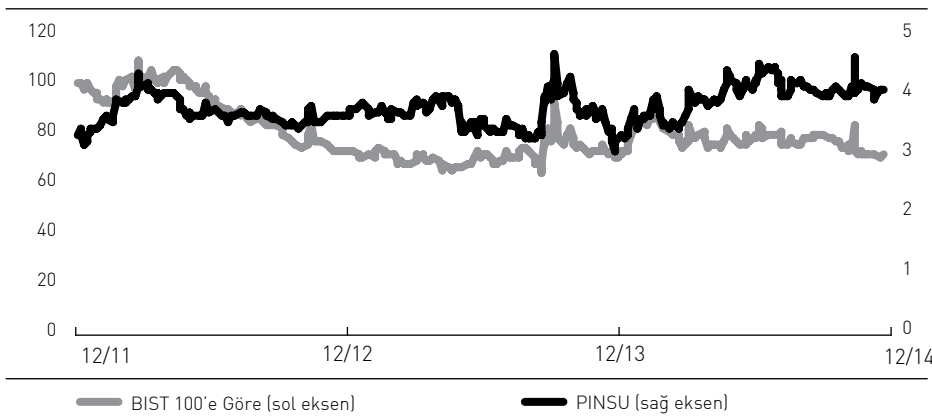
### Yatırımcı İlişkileri

Pınar Su Sanayi ve Ticaret A.Ş.  
Yatırımcı İlişkileri Bölümü  
Şehit Fethi Bey Caddesi No: 120 35210 İzmir  
Tel: (232) 482 22 00  
Faks: (232) 489 15 62  
E-posta: yatirimciiliskileri@pinarsu.com.tr

Pınar Su yatırımcı ilişkileri web sayfasına ulaşmak için:



### Pınar Su Hisse Senedinin Performansı (BIST 100 Endeksi ile Kıyaslı)



\* Grafikte geriye dönük düzeltilmiş hisse fiyatları kullanılmıştır.



